

# Županijski glasnik

## Službeno glasilo Bjelovarsko-bilogorske županije

Broj 10 — Godina XX.

Bjelovar, 18. prosinca 2014.

ISSN 1331-3819

### ŽUPANIJSKA SKUPŠTINA

84.

Na temelju članka 141. i 143. Zakona o odgoju i obrazovanju u osnovnoj i srednjoj školi ("Narodne novine" broj 126/12.) članka 2. Odluke o stipendiranju studenata na području Bjelovarsko-bilogorske županije ("Županijski glasnik" 12/04. i 14/06.) i članka 17. Statuta Bjelovarsko-bilogorske županije ("Županijski glasnik", broj 10/13 — pročišćeni tekst.) Županijska skupština Bjelovarsko-bilogorske županije na 8. sjednici održanoj 17. prosinca 2014. godine, donijela je

### PROGRAM JAVNIH POTREBA U ŠKOLSTVU BJELOVARSKO-BILOGORSKE ŽUPANIJE ZA 2015. GODINU

#### I.

Sredstva za ostvarivanje Programa javnih potreba u školstvu Bjelovarsko-bilogorske županije za 2015. godinu osiguravaju se u Proračunu Bjelovarsko-bilogorske županije za 2015. godinu kako slijedi:

R. br.	Opis	Iznos sredstava
1.	Materijalni i financijski rashodi u osnovnom školstvu	6.543.698 kn
2.	Prijevoz učenika osnovnih škola	9.817.875 kn
3.	Kapitalna ulaganja u osnovno školstvo	2.885.107 kn
4.	Investicijsko i tekuće održavanje osnovnih škola (DEC)	1.521.542 kn
5.	Kamate za primljene zajmove u OŠ	332.394 kn
6.	Sufinanciranje projekata po odobrenju Fonda energetske učinkovitosti	1.400.000 kn
7.	Izrada projektnih rješenja za projekte u JPP u OŠ i SŠ	200.000 kn
8.	Sufinanciranje predškolskog odgoja	160.000 kn
9.	Sredstva za rad Centara izvrsnosti	350.000 kn
10.	Promicanje zvanja i zanimanja	50.000 kn
11.	Materijalni i financijski rashodi srednjih škola	9.149.766 kn
12.	Kapitalna ulaganja u srednje školstvo	1.867.323 kn
13.	Investicijsko i tekuće održavanje srednjih škola i učeničkih domova (DEC)	1.115.424 kn
14.	Učenički domovi	1.858.500 kn
15.	Sufinanciranje izgradnje učeničkog doma u Bjelovaru	3.300.000 kn
16.	Otplata kredita iznad standarda	680.000 kn
17.	Županijska natjecanja učenika	250.000 kn
18.	Kulturne i javne djelatnosti škola	150.000 kn
19.	75% sufinanciranje prijevoza učenika srednjih škola	8.000.000 kn
20.	Sufinanciranje projekata koje apliciraju osnovne i srednje škole BBŽ	1.250.000 kn
21.	Sufinanciranje pomoćnika u nastavi	400.000 kn
22.	Projekt visokog školstva u Bjelovaru	250.000 kn
23.	Stipendije i školarine	900.000 kn
24.	Kreditiranje studenata	250.000 kn
<b>Sveukupno:</b>		<b>52.639.681 kn</b>

**II.**

Ovaj Program stupa na snagu osmog dana od dana objave u "Županijskom glasniku".

KLASA: 602-01/14-01/12  
URBROJ:2103/1-01-14-1  
Bjelovar, 17. prosinca 2014.

PREDSJEDNIK  
ŽUPANIJSKE SKUPŠTINE  
**Marijan Coner**, v.r.

**85.**

Na temelju članka 1. i 9. Zakona o financiranju javnih potreba u kulturi ("Narodne novine" broj 47/90., 27/93. i 38/09.), Pravilnika o utvrđivanju kriterija za prihvaćanje prijedloga Programa javnih potreba u kulturi Bjelovarsko-bilogorske županije ("Županijski glasnik" broj 21/09.) i članka 17. Statuta Bjelovarsko-bilogorske županije ("Županijski glasnik" broj 10/13. — pročišćeni tekst), Županijska skupština Bjelovarsko-bilogorske županije na 8. sjednici održanoj 17. prosinca 2014. godine, donijela je

**PROGRAM JAVNIH POTREBA U KULTURI  
BJELOVARSKO-BILOGORSKE ŽUPANIJE ZA 2015. GODINU**

**I.**

Programom javnih potreba u kulturi obuhvaćaju se svi oblici poticanja i promicanja kulture i kulturnih djelatnosti što pridonose razvitku kulturnog života i zadovoljavanju javnih potreba u kulturi na području Bjelovarsko-bilogorske županije.

Program je sastavljen sukladno prijavljenim programima na Poziv za predlaganje sufinanciranja Programa javnih potreba u kulturi Bjelovarsko-bilogorske županije za 2015. godinu objavljen 1. kolovoza 2014. godine. Programi se realiziraju kroz održavanje manifestacija i smotri, radionica i seminara za sviranje narodnih instrumenata, seminare folkloru, pjevanja i drugo. Tradicijska je kultura jedan od prepoznatljivih elemenata našeg kulturnog identiteta. Sredstva za ostvarivanje Programa javnih potreba u kulturi Bjelovarsko-bilogorske županije za 2015. godinu osiguravaju se u Proračunu Bjelovarsko-bilogorske županije za 2015. godinu kako slijedi:

R. br.	Opis	Iznos sredstava
1.	Zaštita i očuvanje nepokretnih spomenika kulture	120.000,00
2.	Manifestacije u kulturi	205.000,00
3.	Kulturno-umjetnički amaterizam	150.000,00
4.	Zavod za znanstvenoistraživački rad Hrvatske akademije znanosti i umjetnosti u Bjelovaru	50.000,00
5.	Vijeće ogranka Matice hrvatske Bjelovarsko-bilogorske županije	30.000,00
6.	Zajednica kulturno-umjetničkih udruga Bjelovarsko-bilogorske županije	273.000,00
7.	Vijeće za kulturu Bjelovarsko-bilogorske županije	2.000,00
8.	Izdavačka djelatnost	50.000,00
9.	Kulturni centar Mato Lovrak Veliki Grđevac	400.000,00
<b>UKUPNO:</b>		<b>1.280.000,00</b>

**II.**

Program javnih potreba u kulturi sastavni je dio Proračuna Bjelovarsko-bilogorske županije za 2015. godinu.

**III.**

Ovaj Program stupa na snagu osmog dana od dana objave u "Županijskom glasniku".

KLASA:600-01/14-01/25  
URBROJ: 2103/1-01-14-1  
Bjelovar, 17. prosinca 2014

PREDSJEDNIK  
ŽUPANIJSKE SKUPŠTINE  
**Marijan Coner**, v.r.

**86.**

Na temelju članka 20. Zakona o tehničkoj kulturi ("Narodne novine" broj 76/93., 11/94. i 38/09.) i članka 17. Statuta Bjelovarsko-bilogorske županije ("Županijski glasnik" 10/13. — pročišćeni tekst), Županijska skupština Bjelovarsko-bilogorske županije na 8. sjednici održanoj 17. prosinca 2014. godine, donijela je

**PROGRAM JAVNIH POTREBA U TEHNIČKOJ KULTURI  
BJELOVARSKO-BILOGORSKE ŽUPANIJE ZA 2015. GODINU**

**I.**

Skupština Bjelovarsko-bilogorske županije donosi Program javnih potreba u tehničkoj kulturi od zajedničkog interesa za općine i gradove na svojem području, odnosno za županiju u cjelini te za njihovo provođenje osigurava sredstva u proračunu u skladu sa zakonom.

Predlagač Programa javnih potreba u tehničkoj kulturi je Zajednica tehničke kulture Bjelovarsko-bilogorske županije.

Članice Zajednice tehničke kulture Bjelovarsko-bilogorske županije djeluju na razvijanju i promicanju tehničke kulture, tehničkom odgoju i obrazovanju mladih naraštaja te popularizaciji tehnike i znanosti.

**II.**

Sredstva za ostvarivanje Programa javnih potreba u tehničkoj kulturi Bjelovarsko-bilogorske županije za 2015. godinu osiguravaju se u Proračunu Bjelovarsko-bilogorske županije za 2015. godinu.

Raspodjela sredstava članicama Zajednice tehničke kulture Bjelovarsko-bilogorske županije ostvaruje se sukladno Pravilniku o kriteriju za dodjelu sredstava.

Planirana sredstva za 2015. godinu raspoređuju se na osnovna sredstva za rad Zajednice tehničke kulture Bjelovarsko-bilogorske županije i potpore aktivnosti članica kako slijedi :

R. br.	Naziv udruge (kluba, društva)	Iznos sredstava
1.	Zajednica tehničke kulture BBŽ i računovodstvo	20.200 kn
2.	Aero klub "Ždral"	4.700 kn
3.	Foto film klub " Jan Hus"	3.700 kn
4.	Radio klub "Daruvar"	7.700 kn
5.	Radio klub "Jan Hus"	7.700 kn
6.	ZTK Grada Daruvara	4.500 kn
7.	Modelarski klub Bjelovar	4.700 kn
8.	Foto klub Bjelovar	4.700 kn

R. br.	Naziv udruge (kluba, društva)	Iznos sredstava
9.	Aeromodelarski klub Bjelovar	3.700 kn
10.	Radioamaterski klub Bjelovar	3.700 kn
11.	Udruga informatičkih korisnika WIFI Bjelovar	3.700 kn
12.	CB radio klub Bjelovar	3.700 kn
13.	Radio klub Nikola Tesla Bjelovar	7.700 kn
14.	ZTK Grada Bjelovara	4.500 kn
15.	KTK Grada Garešnice	3.700 kn
16.	Info klub Virus Kapelica	3.700 kn
17.	Radio klub Garić Garešnica	7.700 kn
18.	ZKT Grada Garešnice	4.500 kn
19.	Udruga pedagoga TK BBŽ	6.700 kn
20.	Udruga informatičara BBŽ	6.700 kn
21.	Udruga inovatora BBŽ	2.700 kn
22.	Klub tehničke kulture Nova Rača	3.700 kn
23.	Astronomsko društvo " Kumova slama" Daruvar	5.700 kn
<b>UKUPNO:</b>		<b>130.000 kn</b>

### III.

Program javnih potreba u tehničkoj kulturi sastavni je dio Proračuna Bjelovarsko-bilogorske županije za 2015. godinu.

### IV.

Ovaj Program stupa na snagu osmog dana od dana objave u "Županijskom glasniku".

KLASA:630-01/14-01/1

URBROJ: 2103/1-01-14-1

Bjelovar, 17. prosinca 2014.

PREDSJEDNIK  
ŽUPANIJSKE SKUPŠTINE  
**Marijan Coner**, v.r.

## 87.

Na temelju članka 74. Zakona o športu ("Narodne novine" broj 71/06. i 150/08.) i članka 17. Statuta Bjelovarsko-bilogorske županije ("Županijski glasnik" — pročišćeni tekst 10/13.), Županijska Skupština Bjelovarsko-bilogorske županije na 8. sjednici održanoj 17. prosinca 2014. godine, donijela je

## PROGRAM JAVNIH POTREBA U ŠPORTU I REKREACIJI BJELOVARSKO-BILOGORSKE ŽUPANIJE ZA 2015. GODINU

### I.

Programom javnih potreba u športu i rekreaciji obuhvaćaju se svi oblici poticanja i promicanja športa, provođenje sportskih aktivnosti djece i mladeži, djelovanje sportskih udruga i športske zajednice, športsko-rekreacijske aktivnosti građana te provođenje sportskih aktivnosti osoba s teškoćama u razvoju i osoba s invaliditetom na području Bjelovarsko-bilogorske županije.

Sredstva za ostvarivanje Programa javnih potreba u športu i rekreaciji Bjelovarsko-bilogorske županije za 2015. godinu osiguravaju se u Proračunu Bjelovarsko-bilogorske županije za 2015. godinu u iznosu 1.515.000,00 kuna i raspoređuju na slijedeće korisnike:

## ŠPORTSKA ZAJEDNICA BJELOVARSKO-BILOGORSKE ŽUPANIJE

Za financiranje Športske zajednice predviđeno je u Proračunu Bjelovarsko-bilogorske županije za 2015. godinu 900.000,00 kuna.

Sredstva se raspodjeljuju prema kriterijima i Prijedlogu financijskog plana Športske zajednice za 2015. godinu:

<b>1. Rad Sportske zajednice Bjelovarsko-bilogorske županije</b>	<b>90.000,00 kn</b>
— naknada za plaću tajniku	24.000,00 kn
— sjednice Izvršnog odbora i Skupštine	19.000,00 kn
— kancelarijski i potrošni materijal	6.000,00 kn
— troškovi plina, telefona, faxesa, interneta, mobitela, RTV pristojbe komunalnih usluga, čišćenja, usluga loženja i dimnjačarske usluge	15.000,00 kn
— vođenje knjigovodstva, završni račun i bankarske usluge	8.000,00 kn
— dnevnice i putni troškovi članova IO, predsjednika i tajnika	4.000,00 kn
— održavanje kombija (registracija, kasko, servis, gorivo)	10.000,00 kn
— troškovi promidžbe	4.000,00 kn

<b>2. Rad Županijskih strukovnih saveza</b>	<b>104.000,00 kn</b>
---	----------------------

Županijski strukovni savezi dobivaju sredstva razmjerno broju sportskih udruga koje su uključene u sustav natjecanja (od županijske do državne razine) i to prema slijedećem ključu:

— Županijski nogometni savez 61 kl x 800,00 kn	48.800,00
— Županijski rukometni savez 13 kl x 800,00 kn	10.400,00
— Županijski streljački savez 13 kl x 800,00 kn	10.400,00
— Županijski športski ribolovni savez 15 kl x 800,00 kn	12.000,00
— Županijski kuglački savez 7 kl x 800,00 kn	4.000,00
— Županijski stolnoteniski savez 4 kl x 800,00 kn	3.200,00
— Županijski odbojkaški savez 5 kl x 800,00 kn	4.000,00
— Županijski šahovski savez 5 kl x 800,00 kn	4.000,00
— Županijski taekwondo savez 3 kl x 800,00 kn	2.400,00
— Županijski konjički savez 6 kl x 800,00 kn	4.800,00

<b>3. Raspodjela po kriterijima</b>	<b>386.600,00 kn</b>
-------------------------------------	----------------------

Prema Strategiji razvoja sporta na županiji i postignutim rezultatima u natjecateljskoj sezoni izvednovat će se sportske udruge "A" i "B" kategorije (od značaja za županiju) sa iznosom od 385.000,00 kn.

<b>4. Stručno usavršavanje, trenerski i drugi tečajevi</b>	<b>8.000,00 kn</b>
--	--------------------

Sufinancirati će se trenerski i drugi stručni tečajevi (a ne tečajevi za dobivanje licence), prema pristiglim zamolbama (sa svom potrebnom dokumentacijom), županijskih strukovnih saveza i samostalnih sportskih udruga.

<b>5. Stipendije za kategorizirane sportaše</b>	<b>105.000,00 kn</b>
---	----------------------

HOO na temelju postignutih rezultata određuje kategorizaciju vrhunskih sportaša, a Športska zajednica Bjelovarsko-bilogorske županije doznava sportsku stipendiju u mjesečnim ratama i to:

— za I. kategoriju	1.000,00 kn
--------------------	-------------

— za II. kategoriju	750,00 kn
— za III. kategoriju	500,00 kn

Sportske stipendije u 2014. godini primati će slijedeći sportaši i sportašice:

I. kategorija

- Darko Kralj — sportaš s invaliditetom
- Josip Slivar — sportaš s invaliditetom
- Albin Vidović — sportaš s invaliditetom
- Slaven Hudina — sportaš s invaliditetom
- Bojan Crnojević — sportaš s invaliditetom

II. kategorija

- Željko Kljaić — sportaš s invaliditetom

III. kategorija

- Dubravka Kidemet — streličarstvo
- Alen Kidemet — streličarstvo
- Dalibor Vedriš — streličarstvo
- Josip Kutlić — sportski ribolov
- Igor Tukša — streličarstvo
- Antonija Orlić — orijentacijsko trčanje

Ovo su trenutačno kategorizirani sportaši, postoji mogućnost da će tijekom godine još nekoliko sportaša biti kategorizirano, obzirom na rezultate koje će postići.

**6. Sportske priredbe od značaja za Županiju 124.200,00 kn**

Sufinancirat će se sportske priredbe koje su od značaja za Županiju, a Zajednica je organizator ili jedan od organizatora istih i za njih je predloženo 49.000,00 kn, a to su slijedeće:

- |  |              |
|--|--------------|
| 1. Proglašenje sportaša BBŽ - proglašenje najboljih sportaša, sportašica i sportskih ekipa u kadetskoj, juniorskoj i seniorskoj kategoriji, te sportskih djelatnika Bjelovarsko-bilogorske županije za 2013. godinu  | 25.000,00 kn |
| 2. X. Olimpijski festival dječjih vrtića BBŽ — sportsko-zabavna priredba na kojoj će nastupiti oko 400 djece iz svih dječjih vrtića naše županije  | 20.000,00 kn |
| 3. Daruvarski kros — atletska priredba na daruvarskom hipodromu gdje nastupa preko 1300 trkača i trkačica razvrstanih u osamnaest starosnih (od predškolskog uzrasta, učenika osnovnih škola, srednjih škola, atletičara, seniora do veterana) kategorija iz sjeverozapadne Hrvatske i Slavonije | 4.000,00 kn  |

Za ostale priredbe gdje se Športska zajednica pojavljuje kao pokrovitelj predviđeno je 63.200,00 kuna, koje će se doznlačavati organizatorima u novcu ili u osiguranju sportskih nagrada (pehari, medalje, statue i sl.). To su slijedeće sportske priredbe:

- |  |             |
|--|-------------|
| 1. Novogodišnji turnir - Odbojkaški turnir kadetkinja koji se održava uoči blagdana Sveta tri kralja   | 1.600,00 kn |
| 2. Gospodar mjeseca - šahovski turniri hrvatskih šahista svih uzrasta u Zrinskom Topolovcu koji se održava jedanput mjesečno od rujna do lipnja  | 2.400,00 kn |
| 3. Supermaraton - međunarodna cestovna utrka od zagrebačkog do čazmanskog Kaptola na stazi dugoj 60.120 metara   | 8.000,00 kn |
| 4. Uskršnji turnir - turnir rukmetnih ženskih kadetskih ekipa s područja Republike Hrvatske na Uskršnji ponedjeljak u školskoj športskoj dvorani u Ivanskoj  | 1.600,00 kn |
| 5. Uskršnji turnir - natjecanje mladih kadetkinja u odbojci koje će se održati na Uskršnji ponedjelja u školsko športskoj dvorani I. osnovne škole u Bjelovaru                                     | 2.000,00 kn |
| 6. Hercegovčanska mladež — trodnevni međunarodni nogometni turnir pionira iz petnaestak hrvatskih nogometnih klubova, a održava se krajem travnja na nogometnom igralištu NK "Hajduk" u Hercegovcu | 2.000,00 kn |

7. Memorijal Ivana Obrljana — memorijalni rukometni turnir seniorskih momčadi koji se održava početkom svibnja u spomen na poginulog igrača u Školskoj športskoj dvorani u Ivanskoj	1.600,00 kn
8. Turnir dr. Anđelko Višić — međunarodni malonogometni turnir dvadesetak nogometnih momčadi limača (U-8 i U-10), krajem svibnja na nogometnom stadionu u Bjelovaru	2.800,00 kn
9. VII. Bojanov Memorijal — rukometni turnir kadeta u Školskoj športskoj dvorani Osnovne škole Garešnica, na spomen tragično preminulog kadeta Bojana	1.200,00 kn
10. BBŽ Open — otvoreno prvenstvo Županije u gađanju glinenih golubova u disciplini trap, a održava se u sklopu Gudovačkog sajma na streljani u Raiču	1.600,00 kn
11. XV. Karate Darfest 2015. — karate turnir svih uzrasnih kategorija iz Hrvatske, a održati će se u rujnu 2015. godine u Daruvaru.	4.000,00 kn
12. Prvenstvo Hrvatske za veterane u krosu — održati će se u mjesecu rujnu u Športsko rekreacijskom centru "Kukavica"	1.200,00 kn
13. Bilogora 91. — XX. memorijalni odbojkaški turnir odbojkašica iz četiri grada (Nova Gradiška, Valpovo, Buzet, Bjelovar), koji se održava krajem rujna, a povodom oslobođenja Grada Bjelovara	2.000,00 kn
14. Bjelovar 91. — međunarodni taekwondo turnir svih uzrasnih kategorija u školsko sportskoj dvorani srednjih škola upriličen povodom Dana Grada	2.800,00 kn
15. Ribolovni Kup Grada Bjelovara — natjecanje sportskih ribolovaca povodom Dana Grada Bjelovara u Lugu i na Pulmanu u lovu ribe udicom na plovak	1.200,00 kn
16. VII. Kup Grada Bjelovara — Otvoreno prvenstvo Bjelovara u stolnom tenisu za uzraste od najmlađih kadeta do juniora povodom dana Grada Bjelovara	1.600,00 kn
17. XII. Kup Grubišnog Polja — ženski rukometni turnir održava se u Športskoj školskoj dvorani u Grubišnom Polju, a organiziran je povodom Dana Grada	1.600,00 kn
18. Kup Tihomira Trnskog — Rukometni kup BBŽ za kadete, juniore i seniore te izbor najboljeg rukometaša, rukometašice i rukometne ekipe	2.400,00 kn
19. Ždralov kup — rukometno natjecanje mlađih dobnih kategorija održava se sredinom prosinca u Daruvaru	4.000,00 kn
20. Liga petice — nogometno natjecanje mlađih dobnih kategorija na kojem sudjeluju klubovi iz naše i okolnih županija	9.600,00 kn
21. Bjelovarski Božić — tradicionalni malonogometni turnir u seniorskoj i veteranskoj konkurenciji koji se održava u Školskoj športskoj dvorani	8.000,00 kn
Ostale sportske priredbe koje nisu planirane, a pojaviti će se tijekom godine i koje će trebati podržati, pogotovu ako se okupljaju najmlađi naraštaji, sufinancirati će se prema odluci predsjednika Zajednice.	12.000,00 kn

**7. Sportska infrastruktura** **12.000,00 kn**

Pomoć klubovima u izgradnji, dogradnji i adaptaciji, sportske infrastrukture, nabavci sportskih rekvizita, prema pristiglim zamolbama.

**8. Tjelovježbe i igre u Dječjim vrtićima** **12.000,00 kn**

Za nabavku sportske i medicinske opreme za tjelovježbe koje poboljšavaju pravilno držanje tijela, sprečavaju spuštanje stopala i ostale opreme za športsko-zabavne igre. Oprema će se donirati svim vrtićima na području naše županije.

**9. Program HOO-a i Športske zajednice** **30.000,00 kn**

Sa 50% sufinancirati će se program Hrvatskog olimpijskog odbora "Aktivne zajednice". Program se provodi sa svrhom poticanja razvoja sporta i stvaranja osnovnih materijalnih uvjeta za rad sa sportašima.

**10. Tekuća pričuva** **28.200,00 kn**

Za ostale nepredviđene rashode, materijalne troškove i neplanirane športske priredbe, stručna usavršavanja.



## SAVEZ ŠKOLSKIH ŠPORTSKIH DRUŠTAVA BJELOVARSKO-BILOGORSKE ŽUPANIJE

Za financiranje Saveza školskih sportskih društava planirano je u Proračunu Bjelovarsko-bilogorske županije za 2015. godinu 120.000,00 kn. Planirana sredstva raspodijeliti će se prema kriterijima i financijskom planu Saveza školskih sportskih društava na slijedeće aktivnosti:

### 1. Športska natjecanja učenica i učenika osnovnih i srednjih škola Bjelovarsko-bilogorske županije

Sredstva s ove pozicije u visini od 53.000,00 kn namijenjena su za športska natjecanja učenica i učenika osnovnih i srednjih škola Bjelovarsko-bilogorske županije.

U školskoj godini 2014./2015. na razini županije u športskim natjecanjima sudjelovati će preko 2850 učenika i učenica.

Prema Propisniku Državnog prvenstva školskih sportskih klubova osnovnih i srednjih škola Republike Hrvatske, koji je izdao Hrvatski školski sportski savez, Savez školskih sportskih društava Bjelovarsko-bilogorske županije dužan je organizirati:

— Županijsko natjecanje učenica i učenika 5. i 6. razreda osnovnih škola u pet sportova i to: mali nogomet (Futsal)-dječaci, rukomet-dječaci i djevojčice, košarka-dječaci i djevojčice odbojka-djevojčice i atletika-dječaci i djevojčice. U ovoj kategoriji održati će se ukupno osam županijskih završnica na kojoj će nastupiti oko 350 natjecatelja. Za spomenuta natjecanja potrebno je osigurati pehare, medalje i diplome, prehranu te podmiriti troškove suđenja u sportskim nadmetanjima,

— Županijsko natjecanje učenica i učenika 7. i 8. razreda osnovnih škola u devet sportova i to: mali nogomet (Futsal) — dječaci i djevojčice, rukomet — dječaci i djevojčice, košarka — dječaci i djevojčice, odbojka — dječaci i djevojčice, stolni tenis — dječaci i djevojčice, atletika — dječaci i djevojčice, kros — dječaci i djevojčice, šah — dječaci i djevojčice, badminton — dječaci i djevojčice. Što znači tridesetak međuopćinskih i gradskih, te osamnaest županijskih završnica, gdje će nastupiti ukupno 1500 učenika i učenica, za koje je potrebno osigurati pehare i medalje, priznanja i prehranu te podmiriti troškove suđenja u sportskim nadmetanjima,

— Županijsko natjecanje učenica i učenika srednjih škola u osam sportova i to: mali nogomet — mladići i djevojke, rukomet — mladići i djevojke, košarka — mladići i djevojke, odbojka — mladići i djevojke, stolni tenis — mladići i djevojke, atletika — mladići i djevojke, kros — mladići i djevojke, badminton — mladići i djevojke. U ovoj kategoriji imati ćemo šesnaest županijskih završnica na kojima će nastupiti oko 1000 natjecatelja. Za ova natjecanja osigurati ćemo: pehare, medalje, priznanja, prehranu, suce i zapisničare,

U skladu sa Propisnikom Državnog prvenstva školskih sportskih društava Republike Hrvatske Savez školskih sportskih društava Bjelovarsko-bilogorske županije mora ustrojiti natjecanja prema pristiglim prijavama i donijeti Kalendar natjecanja za: međuopćinska i gradska natjecanja, županijska natjecanja i poluzavršna natjecanja. Da bi organizacija županijskih natjecanja bila uspješna i zadovoljila sve postavljene uvjete Savez mora osigurati: medicinsku zaštitu, sportske dvorane i terene, suce, zapisničare, pehare, medalje, zahvalnice, prehranu te izraditi biltene koji se dostavljaju sudionicima.

### 2. Sportski kompleti školskim sportskim društvima koja su izborila nastup na završnom natjecanju Državnog prvenstva za 5. i 6. razrede osnovnih škola, 7. i 8. razrede osnovnih škola i srednje škole

Sredstva s ove pozicije su u visini od 6.500,00 kn.

### 3. Troškovi rada Saveza školskih sportskih društava

Za ovu poziciju predviđena su sredstva u visini od 56.000,00 kuna, a rasporediti će se na:

— naknada za plaću tajniku	24.000,00 kn
— kancelarijski materijal, toneri, PVC folije	3.500,00 kn
— FINA vođenje knjigovodstva, završni račun i bankarske usluge	10.000,00 kn
— sjednice Izvršnog odbora i skupštine	6.000,00 kn
— putni troškovi i dnevnice	2.500,00 kn
— održavanje kombi (registracija, kasko osiguranje, servis, gorivo, pranje)	10.000,00 kn

### 4. Tekuća pričuva

Za ovu poziciju predviđena su financijska sredstva u iznosu od 4.500,00 kn, a koristiti će se za neplanirane troškove nastale tijekom godine.



## ŠPORTSKI SAVEZ INVALIDA

Za rad Saveza predviđeno je za 2015. godinu 80.000,00 kn. Sredstva su namijenjena aktivnostima i natjecanjima sportaša s invaliditetom.

## SAVEZ IZVIĐAČA BBŽ

Za financiranje rada udruga izviđača predviđen je u 2015. godini iznos od 15.000,00 kn koji će se utrošiti na programske aktivnosti sukladno Planu Saveza izviđača Bjelovarsko-bilogorske županije.

## OSTALE ŠPORTSKE AKTIVNOSTI PO ZAHTJEVIMA

Za razne zahtjeve športskih udruga i sportaša pojedinačno koje će biti upućene Županiji tijekom 2015. godine planirana su sredstva u iznosu od 400.000,00 kn.

### II.

Program javnih potreba u športu i rekreaciji sastavni je dio Proračuna Bjelovarsko-bilogorske županije za 2015. godinu.

### III.

Ovaj Program stupa na snagu osmog dana od dana objave u "Županijskom glasniku".

KLASA:620-01/13-01/1  
URBROJ: 2103/1-01-13-1  
Bjelovar, 17. prosinca 2014.

PREDSJEDNIK  
ŽUPANIJSKE SKUPŠTINE  
**Marijan Coner**, v.r.

## 88.

Na temelju članka 9. Zakona o zdravstvenoj zaštiti ("Narodne novine", broj 150/08.) i članka 17. Statuta Bjelovarsko-bilogorske županije ("Županijski glasnik", broj 10/13. — pročišćeni tekst), Županijska skupština Bjelovarsko-bilogorske županije na 8. sjednici održanoj 17. prosinca 2014. godine, donijela je

## PROGRAM JAVNIH POTREBA U ZDRAVSTVU BJELOVARSKO-BILOGORSKE ŽUPANIJE ZA 2015. GODINU

### I.

Sredstva za ostvarivanje Programa javnih potreba u zdravstvu Bjelovarsko-bilogorske županije za 2015. godinu osiguravaju se kako slijedi:

1. Kapitalna ulaganja u objekte i opremu zdravstvenih ustanova	9.691.830,00 kn
2. Investicijsko i tekuće održavanje zgrada i opreme zdr. ustanova	3.639.627,00 kn
3. Školski preventivni programi	20.000,00 kn
4. Mrtvozorstvo	440.000,00 kn
5. Zaštita prava pacijenata u BBŽ	10.000,00 kn
6. Hrvatska mreža zdravih županija	7.000,00 kn
7. Moderno zbrinjavanje bolesnika s akutnim infarktomiokarda	400.000,00 kn
8. Mjera provedbe nacionalne populacijske politike	510.000,00 kn

9. Program prevencije kardiovaskularnih bolesti	150.000,00 kn
10. Savjet za zdravlje	30.000,00 kn
11. Financiranje uprave Doma zdravlja BBŽ	990.000,00 kn

---

**UKUPNO: 15.888.457,00 kn**

---

## II.

Ovaj program javnih potreba u zdravstvu Bjelovarsko-bilogorske županije za 2015. godinu stupa na snagu osmog dana od dana objave u "Županijskom glasniku".

KLASA: 500-01/14-01/60  
 URBROJ: 2103/1-01-14-1  
 Bjelovar, 17. prosinca 2014

PREDSJEDNIK  
 ŽUPANIJSKE SKUPŠTINE  
**Marijan Coner**, v. r.

## 89.

Na temelju članka 115. Zakona o socijalnoj skrbi ("Narodne novine" broj 157/13.) i članka 17. Statuta Bjelovarsko-bilogorske županije ("Županijski glasnik" broj 10/13. — pročišćeni tekst) Županijska skupština Bjelovarsko-bilogorske županije na 8. sjednici održanoj 17. prosinca 2014. godine, donijela je

### PROGRAM JAVNIH POTREBA U SOCIJALNOJ ZAŠTITI BJELOVARSKO-BILOGORSKE ŽUPANIJE ZA 2015. GODINU

#### I.

Sredstva za ostvarivanje Programa javnih potreba u socijalnoj zaštiti Bjelovarsko-bilogorske županije za 2015. godinu osiguravaju se kako slijedi:

#### **SOCIJALNA ZAŠTITA - DECENTRALIZACIJA**

Osnovni program socijalne skrbi i program kapitalnih ulaganja u socijalnu skrb

1. Sufinanciranje troškova ogrjeva Tekuće pomoći središnjem, županijskim gradskim i općinskim proračunima.	1.648.250,00
2. Program rada Centara za socijalnu skrb Materijalni troškovi i ulaganja u opremu	2.316.500,00
3. Program rada Doma za starije i nemoćne osobe Bjelovar Rashodi za zaposlene i materijalni troškovi Ulaganja u objekat i opremu doma	3.817.000,00 3.607.000,00 210.000,00

#### **SOCIJALNA ZAŠTITA — IZNAD STANDARDA**

1. Besplatno ljetovanje djece	120.000,00
2. Strategija za izjednačavanje mogućnosti osoba s invaliditetom BBŽ od 2008. - 2015. godine.	50.000,00
3. Sredstva za rad udruga građana	630.000,00
4. Sudjelovanje u zajedničkim projektima županije kao partnera	120.000,00
5. Pomoć u kući starijim osobama	1.325.000,00
6. Županijsko društvo Crvenog križa	210.000,00
7. Sufinanciranje usluga psihijatra u Domu za psihički bolesne odrasle osobe Bjelovar	24.000,00
8. Projekti za poboljšanje standarda umirovljenika	500.000,00

9. Za rad savjeta za socijalnu skrb BBŽ i izradu socijalnog plana	130.000,00
10. Obilježavanje obljetnica Domovinskog rata	100.000,00
11. Potpora caritativnim djelatnostima vjerskih zajednica	230.000,00
12. Sufinanciranje Programa odgoja i obrazovanja djece s poteškoćama u razvoju	50.000,00

## II.

Ovaj Program stupa na snagu danom donošenja i objavit će se u "Županijskom glasniku".

KLASA: 550-01/14-01/11  
URBROJ: 2103/1-01-14-1  
Bjelovar, 17. prosinca 2014.

PREDSJEDNIK  
ŽUPANIJSKE SKUPŠTINE  
**Marijan Coner**, v.r.

## 90.

Na temelju članka 39. Zakona o proračunu ("Narodne novine", broj 87/08. i 136/12.) i članka 17. Statuta Bjelovarsko-bilogorske županije ("Županijski glasnik", broj 10/13.- pročišćeni tekst), Županijska skupština Bjelovarsko-bilogorske županije, na 8. sjednici održanoj dana 17. prosinca 2014. godine, donijela je

## PRORAČUN

### Bjelovarsko-bilogorske županije za 2015. godinu i projekcije za 2016. i 2017. godinu

#### I. OPĆI DIO

#### Članak 1.

Proračun Bjelovarsko-bilogorske županije za 2015. godinu (u daljnjem tekstu: Proračun) i projekcije za 2016. i 2017. godinu sastoji se od:

<b>A) RAČUN PRIHODA I RASHODA (u kn)</b>	<b>Plan 2015.</b>	<b>Projekcija 2016.</b>	<b>Projekcija 2017.</b>
<b>PRIHODI POSLOVANJA</b>	110.862.176	110.881.702	114.915.065
Prihodi od prodaje nefinancijske imovine	250.000	250.000	360.000
<b>RASHODI POSLOVANJA</b>	108.951.315	101.255.329	98.373.692
Rashodi za nabavu nefinancijske imovine	10.099.413	10.159.413	10.134.413
Razlika - višak/manjak	-7.938.252	-283.040	6.766.960
<b>B) RASPOLOŽIVA SREDSTVA IZ PRETHODNIH GODINA</b>	<b>Plan 2015.</b>	<b>Projekcija 2016.</b>	<b>Projekcija 2017.</b>
Raspoloživa sredstva iz prethodnih godina	0	0	0
<b>C) RAČUN ZADUŽIVANJA/FINANCIRANJA</b>	<b>Plan 2015.</b>	<b>Projekcija 2016.</b>	<b>Projekcija 2017.</b>
Primici od financijske imovine i zaduživanja	15.365.512	7.200.000	150.000
Izdaci za financijsku imovinu i otplatu zajmova	7.426.960	6.916.960	6.916.960
Neto zaduživanje/financiranje	7.938.552	283.040	-6.766.960
	<b>Plan 2015.</b>	<b>Projekcija 2016.</b>	<b>Projekcija 2017.</b>
Višak/manjak + raspoloživa sredstva iz prethodnih godina + neto zaduživanje	0	0	0

## Članak 2.

Prihodi i rashodi, te primici i izdaci po ekoomskoj klasifikaciji utvrđuju se u Računu prihoda i rashoda i Računu financiranja u Proračunu Bjelovarsko-bilogorske županije za 2015. i projekcijama za 2016. i 2017. godinu, kako slijedi:

### PRIHODI I PRIMICI

Konto	Opis (izvor financiranja)	Plan	Projekcija	Projekcija
		2015.(2015)	2016.(2015.)	2017.(2015.)
<b>611</b>	<b>POREZ I PRIREZ NA DOHODAK (11, 12)</b>	<b>35.609.400,00</b>	<b>36.521.016,00</b>	<b>38.311.250,00</b>
<b>613</b>	<b>POREZI NA IMOVINU (11)</b>	<b>165.587,00</b>	<b>150.000,00</b>	<b>236.479,00</b>
<b>614</b>	<b>POREZI NA ROBU I USLUGE (11)</b>	<b>3.950.000,00</b>	<b>4.002.750,00</b>	<b>4.350.000,00</b>
<b>61</b>	<b>PRIHODI OD POREZA</b>	<b>39.724.987,00</b>	<b>40.673.766,00</b>	<b>42.897.729,00</b>
<b>633</b>	<b>POMOĆI IZ PRORAČUNA (32, 41)</b>	<b>13.986.729,00</b>	<b>14.386.729,00</b>	<b>14.386.729,00</b>
<b>634</b>	<b>POMOĆI OD OSTALIH SUBJEKATA UNUTAR OPĆE DRŽAVE (41, 43)</b>	<b>1.721.000,00</b>	<b>600.000,00</b>	<b>600.000,00</b>
<b>635</b>	<b>POMOĆI IZRAVNANJA ZA DECENTRALIZIRANE FUNKCIJE (44)</b>	<b>42.605.094,00</b>	<b>42.448.594,00</b>	<b>42.448.594,00</b>
<b>638</b>	<b>POMOĆI IZ DRŽAVNOG PRORAČUNA TEMELJEM PRIJENOSA SREDSTAVA EU (46)</b>	<b>28.000,00</b>	<b>0,00</b>	<b>0,00</b>
<b>63</b>	<b>POMOĆI IZ INOZEMSTVA (DAROVNICE) I OD SUBJEKATA UNUTAR OPĆEG PRORAČUNA</b>	<b>58.340.823,00</b>	<b>57.435.323,00</b>	<b>57.435.323,00</b>
<b>641</b>	<b>PRIHODI OD FINANCIJSKE IMOVINE (13)</b>	<b>1.040.000,00</b>	<b>560.000,00</b>	<b>940.000,00</b>
<b>642</b>	<b>PRIHODI OD NEFINANCIJSKE IMOVINE (14, 31)</b>	<b>8.620.366,00</b>	<b>9.292.613,00</b>	<b>10.206.013,00</b>
<b>64</b>	<b>PRIHODI OD IMOVINE</b>	<b>9.660.366,00</b>	<b>9.852.613,00</b>	<b>11.146.013,00</b>
<b>651</b>	<b>UPRAVNE I ADMINISTRATIVNE PRISTOJBE (15, 31)</b>	<b>2.275.000,00</b>	<b>2.275.000,00</b>	<b>2.730.000,00</b>
<b>652</b>	<b>PRIHODI PO POSEBNIM PROPISIMA (15)</b>	<b>200.000,00</b>	<b>100.000,00</b>	<b>200.000,00</b>
<b>65</b>	<b>PRIHODI OD UPRAVNIH I ADMINISTRATIVNIH PRISTOJBI, PO POSEBNIM PROPISIMA I NAKNADA</b>	<b>2.475.000,00</b>	<b>2.375.000,00</b>	<b>2.930.000,00</b>
<b>683</b>	<b>OSTALI PRIHODI (21)</b>	<b>661.000,00</b>	<b>545.000,00</b>	<b>506.000,00</b>
<b>68</b>	<b>KAZNE, UPRAVNE MJERE I OSTALI PRIHODI</b>	<b>661.000,00</b>	<b>545.000,00</b>	<b>506.000,00</b>
<b>6</b>	<b>PRIHODI POSLOVANJA</b>	<b>110.862.176,00</b>	<b>110.881.702,00</b>	<b>114.915.065,00</b>
<b>711</b>	<b>PRIHODI OD PRODAJE MATERIJALNE IMOVINE - PRIRODNIH BOGATSTAVA (61)</b>	<b>250.000,00</b>	<b>250.000,00</b>	<b>360.000,00</b>
<b>71</b>	<b>PRIHODI OD PRODAJE NEPROIZVEDENE IMOVINE</b>	<b>250.000,00</b>	<b>250.000,00</b>	<b>360.000,00</b>
<b>7</b>	<b>PRIHODI OD PRODAJE NEFINANCIJSKE IMOVINE</b>	<b>250.000,00</b>	<b>250.000,00</b>	<b>360.000,00</b>
<b>813</b>	<b>PRIMICI (POVRATI) GLAVNICE ZAJMOVA DANIH KRED. I OSTALIM FINAN. INST. (16)</b>	<b>150.000,00</b>	<b>150.000,00</b>	<b>150.000,00</b>
<b>81</b>	<b>PRIMIJENE OTPLATE (POVRATI) GLAVNICE DANIH ZAJMOVA</b>	<b>150.000,00</b>	<b>150.000,00</b>	<b>150.000,00</b>
<b>834</b>	<b>PRIMICI OD PRODAJE DIONICA I UDJELA U GLAVNICI TRGOVAČKIH DRUŠTAVA IZVAN JAVNOG SEKTORA (72)</b>	<b>15.215.512,00</b>	<b>7.050.000,00</b>	<b>0,00</b>
<b>83</b>	<b>PRIMICI OD PRODAJE DIONICA I UDJELA U GLAVNICI</b>	<b>15.215.512,00</b>	<b>7.050.000,00</b>	<b>0,00</b>
<b>8</b>	<b>PRIMICI OD FINANCIJSKE IMOVINE I ZADUŽIVANJA</b>	<b>15.365.512,00</b>	<b>7.200.000,00</b>	<b>150.000,00</b>
<b>SVEUKUPNO:</b>		<b>126.477.688,00</b>	<b>118.331.702,00</b>	<b>115.425.065,00</b>

### Opći dio — Rashodi i izdaci

Konto	Opis (izvor financiranja)	Plan	Projekcija	Projekcija
		2015.	2016.	2017.
<b>311</b>	<b>PLAĆE (BRUTTO) (11, 12, 14, 31, 44)</b>	<b>12.181.200,00</b>		
<b>312</b>	<b>OSTALI RASHODI ZA ZAPOSLENE (11, 14, 31)</b>	<b>471.398,00</b>		
<b>313</b>	<b>DOPRINOSI NA PLAĆE (11, 12, 14, 31, 44)</b>	<b>2.159.072,00</b>		
<b>31</b>	<b>RASHODI ZA ZAPOSLENE</b>	<b>14.811.670,00</b>	<b>14.808.636,00</b>	<b>13.427.430,00</b>
<b>321</b>	<b>NAKNADE TROŠKOVA ZAPOSLENIMA (11, 12, 14, 31, 44, 46)</b>	<b>4.340.116,00</b>		
<b>322</b>	<b>RASHODI ZA MATERIJAL I ENERGIJU (11, 12, 14, 31, 44)</b>	<b>11.953.983,00</b>		
<b>323</b>	<b>RASHODI ZA USLUGE (11, 12, 13, 14, 15, 21, 31, 41, 43, 44, 46, 72)</b>	<b>32.155.585,00</b>		
<b>324</b>	<b>NAKNADE TROŠKOVA OSOBAMA IZVAN RADNOG ODNOSA (11, 12, 14, 44)</b>	<b>560.321,00</b>		
<b>329</b>	<b>OSTALI NESPOMENUTI RASHODI POSLOVANJA (11, 12, 13, 14, 15, 21, 31, 41)</b>	<b>3.180.794,00</b>		

Konto	Opis (izvor financiranja)	Plan	Projekcija	Projekcija
		2015.	2016.	2017.
32	MATERIJALNI RASHODI	52.190.799,00	48.118.149,00	48.051.236,00
342	KAMATE ZA PRIMLJENE ZAJMOVE (12, 44, 72)	1.935.916,00		
343	OSTALI FINANCIJSKI RASHODI (11, 12, 14, 44)	481.780,00		
34	FINANCIJSKI RASHODI	2.417.696,00	2.213.338,00	2.111.676,00
352	SUBVENCIJE TRGOVAČKIM DRUŠTVIMA, POLJOPRIVREDNICIMA I OBRTNICIM.	4.435.000,00		
35	SUBVENCIJE	4.435.000,00	4.200.000,00	4.568.400,00
363	POMOĆI UNUTAR OPĆEG PRORAČUNA (11, 41, 44, 72)	8.433.250,00		
366	POMOĆI PRORAČUNSKIM KORISNICIMA DRUGIH PRORAČUNA (13, 14)	420.000,00		
36	POMOĆI DANE U INOZEMSTVO I UNUTAR OPĆEG PRORAČUNA	8.853.250,00	7.122.306,00	5.363.250,00
372	OSTALE NAKNADE GRAĐANIMA I KUĆANSTVIMA IZ PRORAČUNA (11, 12, 14,	9.451.900,00		
37	NAKNADE GRAĐANIMA I KUĆANSTVIMA NA TEMELJU OSIGURANJA I DRUGE N	9.451.900,00	9.451.900,00	9.456.100,00
381	TEKUĆE DONACIJE (11, 13, 14, 15, 41, 72)	12.791.000,00		
382	KAPITALNE DONACIJE (14, 41, 72)	950.000,00		
385	IZVANREDNI RASHODI (11)	250.000,00		
386	KAPITALNE POMOĆI (72)	2.800.000,00		
38	OSTALI RASHODI	16.791.000,00	15.341.000,00	15.395.600,00
<b>3</b>	<b>RASHODI POSLOVANJA</b>	<b>108.951.315,00</b>	<b>101.255.329,00</b>	<b>98.373.692,00</b>
412	NEMATERIJALNA IMOVINA (21, 31)	42.000,00		
41	RASHODI ZA NABAVU NEPROIZVEDENE DUGOTRAJNE IMOVINE	42.000,00	42.000,00	42.000,00
421	GRAĐEVINSKI OBJEKTI (12, 14, 44)	480.000,00		
422	POSTROJENJA I OPREMA (12, 14, 31, 44, 72)	5.094.761,00		
423	PRIJEVOZNA SREDSTVA (12, 44)	1.990.000,00		
424	KNJIGE, UMJETN. DJELA I OSTALE IZLOŽBENE VRIJEDNOSTI (12, 44)	8.775,00		
426	NEMATERIJALNA PROIZVEDENA IMOVINA (12, 44, 72)	75.950,00		
42	RASHODI ZA NABAVU PROIZVEDENE DUGOTRAJNE IMOVINE	7.649.486,00	7.709.486,00	7.684.486,00
451	DODATNA ULAGANJA NA GRAĐEVINSKIM OBJEKTIMA (12, 44)	2.357.927,00		
452	DODATNA ULAGANJA NA POSTROJENJIMA I OPREMI (12, 44)	50.000,00		
45	RASHODI ZA DODATNA ULAGANJA NA NEFINANCIJSKOJ IMOVINI	2.407.927,00	2.407.927,00	2.407.927,00
<b>4</b>	<b>RASHODI ZA NABAVU NEFINANCIJSKE IMOVINE</b>	<b>10.099.413,00</b>	<b>10.159.413,00</b>	<b>10.134.413,00</b>
514	IZDACI ZA DANE ZAJMOVE TRGOVAČKIM DRUŠTVIMA U JAVN (32)	2.000.000,00		
518	IZDACI ZA DEPOZITE I JAMČEVNE POLOGE (21, 72)	1.540.000,00		
51	IZDACI ZA DANE ZAJMOVE	3.540.000,00	3.030.000,00	3.030.000,00
544	OTPLATA GLAVNICE PRIMLJENIH KREDITA I ZAJMOVA OD KREDITNIH I OSTA	3.786.960,00		
547	OTPLATA GLAVNICE PRIMLJENIH ZAJMOVA OD DRUGIH RAZINA VLASTI (16)	100.000,00		
54	IZDACI ZA OTPLATU GLAVNICE PRIMLJENIH ZAJMOVA	3.886.960,00	3.886.960,00	3.886.960,00
<b>5</b>	<b>IZDACI ZA FINANCIJSKU IMOVINU I OTPLATE ZAJMOVA</b>	<b>7.426.960,00</b>	<b>6.916.960,00</b>	<b>6.916.960,00</b>
<b>SVEUKUPNO:</b>		<b>126.477.688,00</b>	<b>118.331.702,00</b>	<b>115.425.065,00</b>

## II. POSEBNI DIO PRORAČUNA

### Članak 3.

Rashodi poslovanja i rashodi za nabavu nefinancijske imovine u Proračunu u ukupnoj svoti od 119.050.728,00 kn i izdaci za nefinancijsku imovinu i otplate zajmova od 7.426.960,00 kn raspoređuju se po korisnicima i programima u Posebnom dijelu Proračuna kako slijedi:

Pozicija	Opis	Plan	Projekcija	Projekcija
		2015.	2016.	2017.
Razdjel:	001 - ŽUPANIJSKA SKUPŠTINA			
Glava:	00101 - ŽUPANIJSKA SKUPŠTINA			
Program:	0001 - REDOVNA DJELATNOST			
	A000001 REDOVNE AKTIVNOSTI ŽUPANIJSKE SKUPŠTINE			
	11 Redovni porezni prihodi 21 Vlastiti prihodi (prihodi od prodaje proizvoda i donacije)			



Pozicija	Opis	Plan	Projekcija	Projekcija
		2015.	2016.	2017.
Funkcija:	0111 - Izvršna i zakonodavna tijela			
323	11, 21 RASHODI ZA USLUGE	100.000,00		
329	11, 21 OSTALI NESPOMENUTI RASHODI POSLOVANJA	650.000,00		
32	MATERIJALNI RASHODI	750.000,00	740.000,00	735.000,00
3	RASHODI POSLOVANJA	750.000,00	740.000,00	735.000,00
<b>Aktivnost: A000001 - REDOVNE AKTIVNOSTI ŽUPANIJSKE SKUPŠTINE:</b>		<b>750.000,00</b>	<b>740.000,00</b>	<b>735.000,00</b>
	A000003 SREDSTVA ZA RAD POLITIČKIH STRANAKA			
	11 Redovni porezni prihodi			
Funkcija:	0840 - Religijske i druge službe zajednice			
381	11 TEKUĆE DONACIJE	220.000,00		
38	OSTALI RASHODI	220.000,00	220.000,00	220.000,00
3	RASHODI POSLOVANJA	220.000,00	220.000,00	220.000,00
<b>Aktivnost: A000003 - SREDSTVA ZA RAD POLITIČKIH STRANAKA:</b>		<b>220.000,00</b>	<b>220.000,00</b>	<b>220.000,00</b>
	A000148 OBILJEŽAVANJE PRIGODNIH DATUMA, OBLJETNICA I SL.			
	11 Redovni porezni prihodi			
Funkcija:	0111 - Izvršna i zakonodavna tijela			
323	11 RASHODI ZA USLUGE	50.000,00		
32	MATERIJALNI RASHODI	50.000,00	40.000,00	30.000,00
3	RASHODI POSLOVANJA	50.000,00	40.000,00	30.000,00
<b>Aktivnost: A000148 - OBILJEŽAVANJE PRIGODNIH DATUMA, OBLJETNICA I SL.:</b>		<b>50.000,00</b>	<b>40.000,00</b>	<b>30.000,00</b>
	A000199 SREDSTVA ZA RAD SLUŽBENIČKOG SUDA			
	13 Prihodi od financijske imovine			
Funkcija:	0111 - Izvršna i zakonodavna tijela			
329	13 OSTALI NESPOMENUTI RASHODI POSLOVANJA	10.000,00		
32	MATERIJALNI RASHODI	10.000,00	10.000,00	10.000,00
3	RASHODI POSLOVANJA	10.000,00	10.000,00	10.000,00
<b>Aktivnost: A000199 - SREDSTVA ZA RAD SLUŽBENIČKOG SUDA:</b>		<b>10.000,00</b>	<b>10.000,00</b>	<b>10.000,00</b>
	A000242 PROVEDBA AKCIJSKOG PLANA POVJERENSTVA ZA RAVNOPRAVNOST SPOLOVA			
	15 Administrativne (upravne) pristojbe, po posebnim propisima i naknada			
Funkcija:	0111 - Izvršna i zakonodavna tijela			
323	15 RASHODI ZA USLUGE	20.000,00		
32	MATERIJALNI RASHODI	20.000,00	20.000,00	20.000,00
3	RASHODI POSLOVANJA	20.000,00	20.000,00	20.000,00
<b>Aktivnost: A000242 - PROVEDBA AKCIJSKOG PLANA POVJERENSTVA ZA RAVNOPRAVNOST SPOLOV</b>		<b>20.000,00</b>	<b>20.000,00</b>	<b>20.000,00</b>
<b>Program: 0001 - REDOVNA DJELATNOST:</b>		<b>1.050.000,00</b>	<b>1.030.000,00</b>	<b>1.015.000,00</b>
<b>Glava: 00101 - ŽUPANIJSKA SKUPŠTINA:</b>		<b>1.050.000,00</b>	<b>1.030.000,00</b>	<b>1.015.000,00</b>
<b>Glava:</b>	<b>00102 - STRUČNA SLUŽBA ZA POSLOVE ŽUPANIJSKE SKUPŠTINE I OPĆE POSLOVE</b>			
<b>Program:</b>	<b>0001 - REDOVNA DJELATNOST</b>			
	A000035 UNAPREĐENJE SUSTAVA KVALITETE - ISSO STANDARDI			
	14 Prihodi od nefinancijske imovine			
Funkcija:	0131 - Opće usluge vezane za službenike			
329	14 OSTALI NESPOMENUTI RASHODI POSLOVANJA	15.000,00		
32	MATERIJALNI RASHODI	15.000,00	15.000,00	15.000,00
3	RASHODI POSLOVANJA	15.000,00	15.000,00	15.000,00
<b>Aktivnost: A000035 - UNAPREĐENJE SUSTAVA KVALITETE - ISSO STANDARDI:</b>		<b>15.000,00</b>	<b>15.000,00</b>	<b>15.000,00</b>
	A000232 PROVEDBA IZBORA ZA VIJEĆA NACIONALNIH MANJINA			
	41 Pomoći od riznice i ministarstva			
Funkcija:	0840 - Religijske i druge službe zajednice			
329	41 OSTALI NESPOMENUTI RASHODI POSLOVANJA	950.000,00		
32	MATERIJALNI RASHODI	950.000,00	0,00	0,00
3	RASHODI POSLOVANJA	950.000,00	0,00	0,00
<b>Aktivnost: A000232 - PROVEDBA IZBORA ZA VIJEĆA NACIONALNIH MANJINA:</b>		<b>950.000,00</b>	<b>0,00</b>	<b>0,00</b>
	A000238 ODRŽAVANJE SUSTAVA ARHINET-a			
	13 Prihodi od financijske imovine			
Funkcija:	0131 - Opće usluge vezane za službenike			
329	13 OSTALI NESPOMENUTI RASHODI POSLOVANJA	12.000,00		
32	MATERIJALNI RASHODI	12.000,00	12.000,00	12.000,00
3	RASHODI POSLOVANJA	12.000,00	12.000,00	12.000,00
<b>Aktivnost: A000238 - ODRŽAVANJE SUSTAVA ARHINET-a:</b>		<b>12.000,00</b>	<b>12.000,00</b>	<b>12.000,00</b>
<b>Program: 0001 - REDOVNA DJELATNOST:</b>		<b>977.000,00</b>	<b>27.000,00</b>	<b>27.000,00</b>
<b>Glava: 00102 - STRUČNA SLUŽBA ZA POSLOVE ŽUPANIJSKE SKUPŠTINE I OPĆE POSLOVE:</b>		<b>977.000,00</b>	<b>27.000,00</b>	<b>27.000,00</b>
<b>Razdjel: 001 - ŽUPANIJSKA SKUPŠTINA:</b>		<b>2.027.000,00</b>	<b>1.057.000,00</b>	<b>1.042.000,00</b>
<b>Razdjel:</b>	<b>002 - KABINET ŽUPANA</b>			
<b>Glava:</b>	<b>00201 - KABINET ŽUPANA</b>			
<b>Program:</b>	<b>0001 - REDOVNA DJELATNOST</b>			
	A000005 PRORAČUNSKA PRIČUVA			
	11 Redovni porezni prihodi			
Funkcija:	0111 - Izvršna i zakonodavna tijela			
385	11 IZVANREDNI RASHODI	250.000,00		
38	OSTALI RASHODI	250.000,00	250.000,00	250.000,00

Pozicija	Opis	Plan	Projekcija	Projekcija
		2015.	2016.	2017.
<b>3</b>	<b>RASHODI POSLOVANJA</b>	<b>250.000,00</b>	<b>250.000,00</b>	<b>250.000,00</b>
	<b>Aktivnost: A000005 - PRORAČUNSKA PRIČUVA:</b>	<b>250.000,00</b>	<b>250.000,00</b>	<b>250.000,00</b>
	A000010 AKTIVNOSTI PROTOKOLA KABINETA ŽUPANA			
	11 Redovni porezni prihodi			
Funkcija:	0111 - Izvršna i zakonodavna tijela			
322	11 RASHODI ZA MATERIJAL I ENERGIJU	145.000,00		
323	11 RASHODI ZA USLUGE	890.000,00		
329	11 OSTALI NESPOMENUTI RASHODI POSLOVANJA	290.000,00		
<b>32</b>	<b>MATERIJALNI RASHODI</b>	<b>1.325.000,00</b>	<b>1.325.000,00</b>	<b>1.325.000,00</b>
<b>3</b>	<b>RASHODI POSLOVANJA</b>	<b>1.325.000,00</b>	<b>1.325.000,00</b>	<b>1.325.000,00</b>
	<b>Aktivnost: A000010 - AKTIVNOSTI PROTOKOLA KABINETA ŽUPANA:</b>	<b>1.325.000,00</b>	<b>1.325.000,00</b>	<b>1.325.000,00</b>
	A000131 DONACIJE DRŽAVNIM TIJELIMA			
	11 Redovni porezni prihodi			
Funkcija:	0111 - Izvršna i zakonodavna tijela			
363	11 POMOĆI UNUTAR OPĆEG PRORAČUNA	40.000,00		
<b>36</b>	<b>POMOĆI DANE U INOZEMSTVO I UNUTAR OPĆEG PRORAČUNA</b>	<b>40.000,00</b>	<b>40.000,00</b>	<b>40.000,00</b>
<b>3</b>	<b>RASHODI POSLOVANJA</b>	<b>40.000,00</b>	<b>40.000,00</b>	<b>40.000,00</b>
	<b>Aktivnost: A000131 - DONACIJE DRŽAVNIM TIJELIMA:</b>	<b>40.000,00</b>	<b>40.000,00</b>	<b>40.000,00</b>
	A000148 OBILJEŽAVANJE PRIGODNIH DATUMA, OBLJETNICA I SL.			
	11 Redovni porezni prihodi			
Funkcija:	0111 - Izvršna i zakonodavna tijela			
323	11 RASHODI ZA USLUGE	100.000,00		
<b>32</b>	<b>MATERIJALNI RASHODI</b>	<b>100.000,00</b>	<b>100.000,00</b>	<b>100.000,00</b>
<b>3</b>	<b>RASHODI POSLOVANJA</b>	<b>100.000,00</b>	<b>100.000,00</b>	<b>100.000,00</b>
	<b>Aktivnost: A000148 - OBILJEŽAVANJE PRIGODNIH DATUMA, OBLJETNICA I SL.:</b>	<b>100.000,00</b>	<b>100.000,00</b>	<b>100.000,00</b>
	A000259 RAZVIJANJE SURADNJE S HRVATIMA U BIH I DIJASPORI			
	11 Redovni porezni prihodi			
Funkcija:	0111 - Izvršna i zakonodavna tijela			
381	11 TEKUĆE DONACIJE	40.000,00		
<b>38</b>	<b>OSTALI RASHODI</b>	<b>40.000,00</b>	<b>40.000,00</b>	<b>40.000,00</b>
<b>3</b>	<b>RASHODI POSLOVANJA</b>	<b>40.000,00</b>	<b>40.000,00</b>	<b>40.000,00</b>
	<b>Aktivnost: A000259 - RAZVIJANJE SURADNJE S HRVATIMA U BIH I DIJASPORI:</b>	<b>40.000,00</b>	<b>40.000,00</b>	<b>40.000,00</b>
	A000260 UDRUGE I RADNA TIJELA ZA PROMICANJE I RAZVOJ CIVILNOG DRUŠTVA			
	15 Administrativne (upravne) pristojbe, po posebnim propisima i naknada			
Funkcija:	0840 - Religijske i druge službe zajednice			
381	15 TEKUĆE DONACIJE	100.000,00		
<b>38</b>	<b>OSTALI RASHODI</b>	<b>100.000,00</b>	<b>100.000,00</b>	<b>100.000,00</b>
<b>3</b>	<b>RASHODI POSLOVANJA</b>	<b>100.000,00</b>	<b>100.000,00</b>	<b>100.000,00</b>
	<b>Aktivnost: A000260 - UDRUGE I RADNA TIJELA ZA PROMICANJE I RAZVOJ CIVILNOG DRUŠTVA:</b>	<b>100.000,00</b>	<b>100.000,00</b>	<b>100.000,00</b>
	A000277 SURADNJA BBŽ S POKRAJINAMA I DRUGIM REGIJAMA			
	11 Redovni porezni prihodi			
Funkcija:	0111 - Izvršna i zakonodavna tijela			
329	11 OSTALI NESPOMENUTI RASHODI POSLOVANJA	60.000,00		
<b>32</b>	<b>MATERIJALNI RASHODI</b>	<b>60.000,00</b>	<b>60.000,00</b>	<b>60.000,00</b>
<b>3</b>	<b>RASHODI POSLOVANJA</b>	<b>60.000,00</b>	<b>60.000,00</b>	<b>60.000,00</b>
	<b>Aktivnost: A000277 - SURADNJA BBŽ S POKRAJINAMA I DRUGIM REGIJAMA:</b>	<b>60.000,00</b>	<b>60.000,00</b>	<b>60.000,00</b>
	A000278 URED U BRUXELLESU			
	11 Redovni porezni prihodi			
Funkcija:	0111 - Izvršna i zakonodavna tijela			
323	11 RASHODI ZA USLUGE	40.000,00		
<b>32</b>	<b>MATERIJALNI RASHODI</b>	<b>40.000,00</b>	<b>40.000,00</b>	<b>40.000,00</b>
<b>3</b>	<b>RASHODI POSLOVANJA</b>	<b>40.000,00</b>	<b>40.000,00</b>	<b>40.000,00</b>
	<b>Aktivnost: A000278 - URED U BRUXELLESU:</b>	<b>40.000,00</b>	<b>40.000,00</b>	<b>40.000,00</b>
	A000279 ANTIKORUPCIJSKO POVJERENSTVO			
	15 Administrativne (upravne) pristojbe, po posebnim propisima i naknada			
Funkcija:	0111 - Izvršna i zakonodavna tijela			
329	15 OSTALI NESPOMENUTI RASHODI POSLOVANJA	10.000,00		
<b>32</b>	<b>MATERIJALNI RASHODI</b>	<b>10.000,00</b>	<b>10.000,00</b>	<b>10.000,00</b>
<b>3</b>	<b>RASHODI POSLOVANJA</b>	<b>10.000,00</b>	<b>10.000,00</b>	<b>10.000,00</b>
	<b>Aktivnost: A000279 - ANTIKORUPCIJSKO POVJERENSTVO:</b>	<b>10.000,00</b>	<b>10.000,00</b>	<b>10.000,00</b>
	<b>Program: 0001 - REDOVNA DJELATNOST:</b>	<b>1.965.000,00</b>	<b>1.965.000,00</b>	<b>1.965.000,00</b>
	<b>Glava: 00201 - KABINET ŽUPANA:</b>	<b>1.965.000,00</b>	<b>1.965.000,00</b>	<b>1.965.000,00</b>
	Razdjel: 002 - KABINET ŽUPANA:	1.965.000,00	1.965.000,00	1.965.000,00
	Razdjel: 003 - UPRAVNI ODJEL ZA PRORAČUN I JAVNU NABAVU			
	<b>Glava: 00301 - UPRAVNI ODJEL ZA PRORAČUN I JAVNU NABAVU</b>			
	<b>Program: 0001 - REDOVNA DJELATNOST</b>			
	K000001 ULAGANJE U OPREMU ŽUPANIJE			
	72 Primici od prodaje dionica i udjela u glavnici			
Funkcija:	0131 - Opće usluge vezane za službenike			
422	72 POSTROJENJA I OPREMA	135.000,00		
<b>42</b>	<b>RASHODI ZA NABAVU PROIZVEDENE DUGOTRAJNE IMOVINE</b>	<b>135.000,00</b>	<b>135.000,00</b>	<b>135.000,00</b>



Pozicija	Opis	Plan	Projekcija	Projekcija
		2015.	2016.	2017.
<b>4</b>	<b>RASHODI ZA NABAVU NEFINANCIJSKE IMOVINE</b>	<b>135.000,00</b>	<b>135.000,00</b>	<b>135.000,00</b>
	<b>Projekt: K000001 - ULAGANJE U OPREMU ŽUPANIJE:</b>	<b>135.000,00</b>	<b>135.000,00</b>	<b>135.000,00</b>
	K000002 OBNOVA VOZNOG PARKA 21 Vlastiti prihodi (prihodi od prodaje proizvoda i donacije)			
518	21 IZDACI ZA DEPOZITE I JAMČEVNE POLOGE	40.000,00		
51	IZDACI ZA DANE ZAJMOVJE	40.000,00	30.000,00	30.000,00
5	IZDACI ZA FINANCIJSKU IMOVINU I OTPLATE ZAJMOVA	40.000,00	30.000,00	30.000,00
	Funkcija: 0131 - Opće usluge vezane za službenike			
323	21 RASHODI ZA USLUGE	120.000,00		
32	MATERIJALNI RASHODI	120.000,00	80.000,00	80.000,00
3	RASHODI POSLOVANJA	120.000,00	80.000,00	80.000,00
	<b>Projekt: K000002 - OBNOVA VOZNOG PARKA:</b>	<b>160.000,00</b>	<b>110.000,00</b>	<b>110.000,00</b>
	K000076 RAZVIJANJE SUSTAVA LOKALNE RIZNICE 72 Primici od prodaje dionica i udjela u glavnici			
	Funkcija: 0131 - Opće usluge vezane za službenike			
426	72 NEMATERIJALNA PROIZVEDENA IMOVINA	50.000,00		
42	RASHODI ZA NABAVU PROIZVEDENE DUGOTRAJNE IMOVINE	50.000,00	100.000,00	100.000,00
4	RASHODI ZA NABAVU NEFINANCIJSKE IMOVINE	50.000,00	100.000,00	100.000,00
	<b>Projekt: K000076 - RAZVIJANJE SUSTAVA LOKALNE RIZNICE:</b>	<b>50.000,00</b>	<b>100.000,00</b>	<b>100.000,00</b>
	A000012 REDOVNE AKTIVNOSTI UPRAVNIH ODJELA 11 Redovni porezni prihodi			
	Funkcija: 0131 - Opće usluge vezane za službenike			
311	11 PLAĆE (BRUTTO)	8.281.300,00		
312	11 OSTALI RASHODI ZA ZAPOSLENE	411.298,00		
313	11 DOPRINOSI NA PLAĆE	1.424.372,00		
31	RASHODI ZA ZAPOSLENE	10.116.970,00	10.096.970,00	10.076.970,00
321	11 NAKNADE TROŠKOVA ZAPOSLENIMA	483.800,00		
322	11 RASHODI ZA MATERIJAL I ENERGIJU	420.000,00		
323	11 RASHODI ZA USLUGE	1.680.000,00		
324	11 NAKNADE TROŠKOVA OSOBAMA IZVAN RADNOG ODNOSA	110.000,00		
329	11 OSTALI NESPOMENUTI RASHODI POSLOVANJA	107.200,00		
32	MATERIJALNI RASHODI	2.801.000,00	2.801.000,00	2.801.000,00
343	11 OSTALI FINANCIJSKI RASHODI	275.000,00		
34	FINANCIJSKI RASHODI	275.000,00	275.000,00	275.000,00
3	RASHODI POSLOVANJA	13.192.970,00	13.172.970,00	13.152.970,00
	<b>Aktivnost: A000012 - REDOVNE AKTIVNOSTI UPRAVNIH ODJELA:</b>	<b>13.192.970,00</b>	<b>13.172.970,00</b>	<b>13.152.970,00</b>
	<b>Program: 0001 - REDOVNA DJELATNOST:</b>	<b>13.537.970,00</b>	<b>13.517.970,00</b>	<b>13.497.970,00</b>
	<b>Program: 0002 - SERVISIRANJE UNUTARNJEG DUGA</b>			
	A000276 CEI-OSIGURANJE U SLUČAJU ODUSTANKA OD NATJEČAJA 72 Primici od prodaje dionica i udjela u glavnici			
518	72 IZDACI ZA DEPOZITE I JAMČEVNE POLOGE	1.500.000,00		
51	IZDACI ZA DANE ZAJMOVJE	1.500.000,00	0,00	0,00
5	IZDACI ZA FINANCIJSKU IMOVINU I OTPLATE ZAJMOVA	1.500.000,00	0,00	0,00
	<b>Aktivnost: A000276 - CEI-OSIGURANJE U SLUČAJU ODUSTANKA OD NATJEČAJA:</b>	<b>1.500.000,00</b>	<b>0,00</b>	<b>0,00</b>
	<b>Program: 0002 - SERVISIRANJE UNUTARNJEG DUGA:</b>	<b>1.500.000,00</b>	<b>0,00</b>	<b>0,00</b>
	<b>Glava: 00301 - UPRAVNI ODJEL ZA PRORAČUN I JAVNU NABAVU:</b>	<b>15.037.970,00</b>	<b>13.517.970,00</b>	<b>13.497.970,00</b>
	Razdjel: 003 - UPRAVNI ODJEL ZA PRORAČUN I JAVNU NABAVU:	15.037.970,00	13.517.970,00	13.497.970,00
	Razdjel: 004 - UPRAVNI ODJEL ZA ZDRAVSTVO SOCIJALNU ZAŠTITU I UMIROVLJENIKE			
	<b>Glava: 00401 - ZDRAVSTVO</b>			
	<b>Program: 0022 - ZDRAVSTVO - DECENTRALIZACIJA</b>			
	K000018 ULAGANJA U OBJEKTE ZDRAVSTVA 12 Porez na dohodak -DEC 44 Pomoći Dec - Fond poravnjanja			
	Funkcija: 0760 - Poslovi i usluge zdravstva koji nisu drugdje svrstani			
421	12, 44 GRAĐEVINSKI OBJEKTI	450.000,00		
42	RASHODI ZA NABAVU PROIZVEDENE DUGOTRAJNE IMOVINE	450.000,00	450.000,00	450.000,00
451	12, 44 DODATNA ULAGANJA NA GRAĐEVINSKIM OBJEKTIMA	2.230.527,00		
45	RASHODI ZA DODATNA ULAGANJA NA NEFINANCIJSKOJ IMOVINI	2.230.527,00	2.230.527,00	2.230.527,00
4	RASHODI ZA NABAVU NEFINANCIJSKE IMOVINE	2.680.527,00	2.680.527,00	2.680.527,00
	<b>Projekt: K000018 - ULAGANJA U OBJEKTE ZDRAVSTVA:</b>	<b>2.680.527,00</b>	<b>2.680.527,00</b>	<b>2.680.527,00</b>
	K000019 ULAGANJA U OPREMU ZDRAVSTVA 12 Porez na dohodak -DEC 44 Pomoći Dec - Fond poravnjanja			
	Funkcija: 0760 - Poslovi i usluge zdravstva koji nisu drugdje svrstani			
422	12, 44 POSTROJENJA I OPREMA	4.873.988,00		
423	12, 44 PRIJEVOZNA SREDSTVA	1.990.000,00		
426	12, 44 NEMATERIJALNA PROIZVEDENA IMOVINA	25.950,00		

Pozicija	Opis	Plan	Projekcija	Projekcija
		2015.	2016.	2017.
42	RASHODI ZA NABAVU PROIZVEDENE DUGOTRAJNE IMOVINE	6.889.938,00	6.889.938,00	6.889.938,00
4	RASHODI ZA NABAVU NEFINANCIJSKE IMOVINE	6.889.938,00	6.889.938,00	6.889.938,00
<b>Projekt: K000019 - ULAGANJA U OPREMU ZDRAVSTVA:</b>		<b>6.889.938,00</b>	<b>6.889.938,00</b>	<b>6.889.938,00</b>
	A000066 INVESTICIJSKO I TEKUĆE ODRŽAVANJE U ZDRAVSTVU			
	12 Porez na dohodak -DEC 44 Pomoći Dec - Fond poravnjanja			
Funkcija:	0760 - Poslovi i usluge zdravstva koji nisu drugdje svrstani			
323	12, 44 RASHODI ZA USLUGE	3.760.992,00		
32	MATERIJALNI RASHODI	3.760.992,00	3.760.992,00	3.760.992,00
3	RASHODI POSLOVANJA	3.760.992,00	3.760.992,00	3.760.992,00
<b>Aktivnost: A000066 - INVESTICIJSKO I TEKUĆE ODRŽAVANJE U ZDRAVSTVU:</b>		<b>3.760.992,00</b>	<b>3.760.992,00</b>	<b>3.760.992,00</b>
<b>Program: 0022 - ZDRAVSTVO - DECENTRALIZACIJA:</b>		<b>13.331.457,00</b>	<b>13.331.457,00</b>	<b>13.331.457,00</b>
<b>Program: 0023 - ZDRAVSTVO - IZNAD STANDARDA</b>				
	T000034 ŠKOLSKI PREVENTIVNI PROGRAMI			
	14 Prihodi od nefinancijske imovine			
Funkcija:	0760 - Poslovi i usluge zdravstva koji nisu drugdje svrstani			
329	14 OSTALI NESPOMENUTI RASHODI POSLOVANJA	20.000,00		
32	MATERIJALNI RASHODI	20.000,00	20.000,00	20.000,00
3	RASHODI POSLOVANJA	20.000,00	20.000,00	20.000,00
<b>Projekt: T000034 - ŠKOLSKI PREVENTIVNI PROGRAMI :</b>		<b>20.000,00</b>	<b>20.000,00</b>	<b>20.000,00</b>
	A000068 MRTVOZORSTVO			
	14 Prihodi od nefinancijske imovine			
Funkcija:	0760 - Poslovi i usluge zdravstva koji nisu drugdje svrstani			
323	14 RASHODI ZA USLUGE	20.000,00		
324	14 NAKNADE TROŠKOVA OSOBAMA IZVAN RADNOG ODNOSA	420.000,00		
32	MATERIJALNI RASHODI	440.000,00	440.000,00	440.000,00
3	RASHODI POSLOVANJA	440.000,00	440.000,00	440.000,00
<b>Aktivnost: A000068 - MRTVOZORSTVO:</b>		<b>440.000,00</b>	<b>440.000,00</b>	<b>440.000,00</b>
	A000140 ZAŠTITA PRAVA PACIJENATA U BBŽ			
	14 Prihodi od nefinancijske imovine			
Funkcija:	0760 - Poslovi i usluge zdravstva koji nisu drugdje svrstani			
324	14 NAKNADE TROŠKOVA OSOBAMA IZVAN RADNOG ODNOSA	10.000,00		
32	MATERIJALNI RASHODI	10.000,00	10.000,00	10.000,00
3	RASHODI POSLOVANJA	10.000,00	10.000,00	10.000,00
<b>Aktivnost: A000140 - ZAŠTITA PRAVA PACIJENATA U BBŽ:</b>		<b>10.000,00</b>	<b>10.000,00</b>	<b>10.000,00</b>
	A000141 HRVATSKA MREŽA ZDRAVIH ŽUPANIJA			
	14 Prihodi od nefinancijske imovine			
Funkcija:	0760 - Poslovi i usluge zdravstva koji nisu drugdje svrstani			
329	14 OSTALI NESPOMENUTI RASHODI POSLOVANJA	7.000,00		
32	MATERIJALNI RASHODI	7.000,00	7.000,00	7.000,00
3	RASHODI POSLOVANJA	7.000,00	7.000,00	7.000,00
<b>Aktivnost: A000141 - HRVATSKA MREŽA ZDRAVIH ŽUPANIJA:</b>		<b>7.000,00</b>	<b>7.000,00</b>	<b>7.000,00</b>
	A000143 MODERNO ZBRINJ.BOLESNIKA S AKUTNIM INFARKTOM MIOKARDA			
	14 Prihodi od nefinancijske imovine			
Funkcija:	0760 - Poslovi i usluge zdravstva koji nisu drugdje svrstani			
381	14 TEKUĆE DONACIJE	400.000,00		
38	OSTALI RASHODI	400.000,00	400.000,00	400.000,00
3	RASHODI POSLOVANJA	400.000,00	400.000,00	400.000,00
<b>Aktivnost: A000143 - MODERNO ZBRINJ.BOLESNIKA S AKUTNIM INFARKTOM MIOKARDA:</b>		<b>400.000,00</b>	<b>400.000,00</b>	<b>400.000,00</b>
	A000144 MJERA PROVEDBE NACIONALNE POPULACIJSKE POLITIKE			
	41 Pomoći od riznice i ministarstva			
Funkcija:	1040 - Obitelj i djeca			
372	41 OSTALE NAKNADE GRADANIMA I KUĆANSTVIMA IZ PRORAČUNA	510.000,00		
37	NAKNADE GRADANIMA I KUĆANSTVIMA NA TEMELJU OSIGURANJA I DRUGE NAKNADE	510.000,00	510.000,00	510.000,00
3	RASHODI POSLOVANJA	510.000,00	510.000,00	510.000,00
<b>Aktivnost: A000144 - MJERA PROVEDBE NACIONALNE POPULACIJSKE POLITIKE:</b>		<b>510.000,00</b>	<b>510.000,00</b>	<b>510.000,00</b>
	A000147 PROGRAM PREVENCIJE KARDIOVASKULARNIH BOLESTI			
	11 Redovni porezni prihodi			
Funkcija:	0760 - Poslovi i usluge zdravstva koji nisu drugdje svrstani			
323	11 RASHODI ZA USLUGE	50.000,00		
324	11 NAKNADE TROŠKOVA OSOBAMA IZVAN RADNOG ODNOSA	20.000,00		
329	11 OSTALI NESPOMENUTI RASHODI POSLOVANJA	20.000,00		
32	MATERIJALNI RASHODI	90.000,00	90.000,00	90.000,00
381	11 TEKUĆE DONACIJE	60.000,00		
38	OSTALI RASHODI	60.000,00	60.000,00	60.000,00

Pozicija	Opis	Plan	Projekcija	Projekcija
		2015.	2016.	2017.
<b>3</b>	<b>RASHODI POSLOVANJA</b>	<b>150.000,00</b>	<b>150.000,00</b>	<b>150.000,00</b>
	<b>Aktivnost: A000147 - PROGRAM PREVENCIJE KARDIOVASKULARNIH BOLESTI:</b>	<b>150.000,00</b>	<b>150.000,00</b>	<b>150.000,00</b>
	A000190 SAVJET ZA ZDRAVLJE			
	14 Prihodi od nefinancijske imovine			
Funkcija:	0760 - Poslovi i usluge zdravstva koji nisu drugdje svrstani			
329	14 OSTALI NESPOMENUTI RASHODI POSLOVANJA	30.000,00		
<b>32</b>	<b>MATERIJALNI RASHODI</b>	<b>30.000,00</b>	<b>30.000,00</b>	<b>30.000,00</b>
<b>3</b>	<b>RASHODI POSLOVANJA</b>	<b>30.000,00</b>	<b>30.000,00</b>	<b>30.000,00</b>
	<b>Aktivnost: A000190 - SAVJET ZA ZDRAVLJE:</b>	<b>30.000,00</b>	<b>30.000,00</b>	<b>30.000,00</b>
	A000196 FINANCIRANJE UPRAVE DOMA ZDRAVLJA BBŽ			
	14 Prihodi od nefinancijske imovine			
Funkcija:	0760 - Poslovi i usluge zdravstva koji nisu drugdje svrstani			
381	14 TEKUĆE DONACIJE	990.000,00		
<b>38</b>	<b>OSTALI RASHODI</b>	<b>990.000,00</b>	<b>990.000,00</b>	<b>990.000,00</b>
<b>3</b>	<b>RASHODI POSLOVANJA</b>	<b>990.000,00</b>	<b>990.000,00</b>	<b>990.000,00</b>
	<b>Aktivnost: A000196 - FINANCIRANJE UPRAVE DOMA ZDRAVLJA BBŽ:</b>	<b>990.000,00</b>	<b>990.000,00</b>	<b>990.000,00</b>
	<b>Program: 0023 - ZDRAVSTVO - IZNAD STANDARDA:</b>	<b>2.557.000,00</b>	<b>2.557.000,00</b>	<b>2.557.000,00</b>
	<b>Glava: 00401 - ZDRAVSTVO:</b>	<b>15.888.457,00</b>	<b>15.888.457,00</b>	<b>15.888.457,00</b>
<b>Glava:</b>	<b>00402 - SOCIJALNA ZAŠTITA I UMIROVLJENICI</b>			
<b>Program:</b>	<b>0020 - SOCIJALNA SKRB - DECENTRALIZACIJA</b>			
	A000071 SUFINANCIRANJE TROŠKOVA OGRJEVA			
	44 Pomoći Dec - Fond poravnanja			
Funkcija:	1070 - Socijalna pomoć stanovništvu koje nije obuhvaćeno redovnim socijalnim programima			
363	44 POMOĆI UNUTAR OPĆEG PRORAČUNA	1.648.250,00		
<b>36</b>	<b>POMOĆI DANE U INOZEMSTVO I UNUTAR OPĆEG PRORAČUNA</b>	<b>1.648.250,00</b>	<b>1.648.250,00</b>	<b>1.648.250,00</b>
<b>3</b>	<b>RASHODI POSLOVANJA</b>	<b>1.648.250,00</b>	<b>1.648.250,00</b>	<b>1.648.250,00</b>
	<b>Aktivnost: A000071 - SUFINANCIRANJE TROŠKOVA OGRJEVA:</b>	<b>1.648.250,00</b>	<b>1.648.250,00</b>	<b>1.648.250,00</b>
	A000200 REDOVNA DJELATNOST CENTARA ZA SOCIJALNU SKRB			
	12 Porez na dohodak -DEC 44 Pomoći Dec - Fond poravnanja			
Funkcija:	1070 - Socijalna pomoć stanovništvu koje nije obuhvaćeno redovnim socijalnim programima			
321	12, 44 NAKNADE TROŠKOVA ZAPOSLENIMA	212.240,00		
322	12, 44 RASHODI ZA MATERIJAL I ENERGIJU	728.530,00		
323	12, 44 RASHODI ZA USLUGE	1.261.600,00		
329	12, 44 OSTALI NESPOMENUTI RASHODI POSLOVANJA	71.690,00		
<b>32</b>	<b>MATERIJALNI RASHODI</b>	<b>2.274.060,00</b>	<b>2.274.060,00</b>	<b>2.274.060,00</b>
343	12, 44 OSTALI FINANCJSKI RASHODI	42.440,00		
<b>34</b>	<b>FINANCJSKI RASHODI</b>	<b>42.440,00</b>	<b>42.440,00</b>	<b>42.440,00</b>
<b>3</b>	<b>RASHODI POSLOVANJA</b>	<b>2.316.500,00</b>	<b>2.316.500,00</b>	<b>2.316.500,00</b>
	<b>Aktivnost: A000200 - REDOVNA DJELATNOST CENTARA ZA SOCIJALNU SKRB:</b>	<b>2.316.500,00</b>	<b>2.316.500,00</b>	<b>2.316.500,00</b>
	<b>Program: 0020 - SOCIJALNA SKRB - DECENTRALIZACIJA:</b>	<b>3.964.750,00</b>	<b>3.964.750,00</b>	<b>3.964.750,00</b>
<b>Program:</b>	<b>0021 - SOCIJALNA SKRB - IZNAD STANDARDA</b>			
	T000016 BESPLATNO LJETOVANJE DJECE			
	11 Redovni porezni prihodi			
Funkcija:	1040 - Obitelj i djeca			
381	11 TEKUĆE DONACIJE	120.000,00		
<b>38</b>	<b>OSTALI RASHODI</b>	<b>120.000,00</b>	<b>120.000,00</b>	<b>120.000,00</b>
<b>3</b>	<b>RASHODI POSLOVANJA</b>	<b>120.000,00</b>	<b>120.000,00</b>	<b>120.000,00</b>
	<b>Projekt: T000016 - BESPLATNO LJETOVANJE DJECE:</b>	<b>120.000,00</b>	<b>120.000,00</b>	<b>120.000,00</b>
	T000040 STRATEGIJA ZA IZJEDNAČAVANJE MOGUĆNOSTI ZA OSOBE S INVALIDITETOM			
	11 Redovni porezni prihodi			
Funkcija:	1012 - Invaliditet			
329	11 OSTALI NESPOMENUTI RASHODI POSLOVANJA	30.000,00		
<b>32</b>	<b>MATERIJALNI RASHODI</b>	<b>30.000,00</b>	<b>30.000,00</b>	<b>30.000,00</b>
381	11 TEKUĆE DONACIJE	20.000,00		
<b>38</b>	<b>OSTALI RASHODI</b>	<b>20.000,00</b>	<b>20.000,00</b>	<b>20.000,00</b>
<b>3</b>	<b>RASHODI POSLOVANJA</b>	<b>50.000,00</b>	<b>50.000,00</b>	<b>50.000,00</b>
	<b>Projekt: T000040 - STRATEGIJA ZA IZJEDNAČAVANJE MOGUĆNOSTI ZA OSOBE S INVALIDITETOM :</b>	<b>50.000,00</b>	<b>50.000,00</b>	<b>50.000,00</b>
	A000008 SREDSTVA ZA RAD UDRUGA GRAĐANA			
	15 Administrativne (upravne) pristojbe, po posebnim propisima i naknada			
Funkcija:	0840 - Religijske i druge službe zajednice			
381	15 TEKUĆE DONACIJE	630.000,00		
<b>38</b>	<b>OSTALI RASHODI</b>	<b>630.000,00</b>	<b>630.000,00</b>	<b>630.000,00</b>
<b>3</b>	<b>RASHODI POSLOVANJA</b>	<b>630.000,00</b>	<b>630.000,00</b>	<b>630.000,00</b>
	<b>Aktivnost: A000008 - SREDSTVA ZA RAD UDRUGA GRAĐANA:</b>	<b>630.000,00</b>	<b>630.000,00</b>	<b>630.000,00</b>



Pozicija	Opis	Plan	Projekcija	Projekcija
		2015.	2016.	2017.
	A000154 SUDJELOVANJE U ZAJEDNIČKIM PROJEKTIMA KAO ŽUPANIJE PARTNERA 41 Pomoći od riznice i ministarstva			
Funkcija:	1090 - Aktivnosti socijalne zaštite koje nisu drugdje svrstane			
381	41 TEKUĆE DONACIJE	120.000,00		
38	OSTALI RASHODI	120.000,00	120.000,00	120.000,00
3	RASHODI POSLOVANJA	120.000,00	120.000,00	120.000,00
<b>Aktivnost: A000154 - SUDJELOVANJE U ZAJEDNIČKIM PROJEKTIMA KAO ŽUPANIJE PARTNERA:</b>		<b>120.000,00</b>	<b>120.000,00</b>	<b>120.000,00</b>
	A000156 POMOĆ U KUĆI STARIJIM OSOBAMA 41 Pomoći od riznice i ministarstva			
Funkcija:	1020 - Starost			
363	41 POMOĆI UNUTAR OPĆEG PRORAČUNA	1.325.000,00		
36	POMOĆI DANE U INOZEMSTVO I UNUTAR OPĆEG PRORAČUNA	1.325.000,00	1.325.000,00	1.325.000,00
3	RASHODI POSLOVANJA	1.325.000,00	1.325.000,00	1.325.000,00
<b>Aktivnost: A000156 - POMOĆ U KUĆI STARIJIM OSOBAMA:</b>		<b>1.325.000,00</b>	<b>1.325.000,00</b>	<b>1.325.000,00</b>
	A000186 ŽUPANIJSKO DRUŠTVO CRVENOG KRIŽA 11 Redovni porezni prihodi			
Funkcija:	1070 - Socijalna pomoć stanovništvu koje nije obuhvaćeno redovnim socijalnim programima			
381	11 TEKUĆE DONACIJE	210.000,00		
38	OSTALI RASHODI	210.000,00	210.000,00	210.000,00
3	RASHODI POSLOVANJA	210.000,00	210.000,00	210.000,00
<b>Aktivnost: A000186 - ŽUPANIJSKO DRUŠTVO CRVENOG KRIŽA:</b>		<b>210.000,00</b>	<b>210.000,00</b>	<b>210.000,00</b>
	A000191 SUFINANCIRANJE USLUGA PSIHIJATRA U DOMU ZA PSIHIČKI BOLESNE ODRASLE OSOBE 11 Redovni porezni prihodi			
Funkcija:	1011 - Bolest			
381	11 TEKUĆE DONACIJE	24.000,00		
38	OSTALI RASHODI	24.000,00	24.000,00	24.000,00
3	RASHODI POSLOVANJA	24.000,00	24.000,00	24.000,00
<b>Aktivnost: A000191 - SUFINANCIRANJE USLUGA PSIHIJATRA U DOMU ZA PSIHIČKI BOLESNE ODRASLE OSOBE:</b>		<b>24.000,00</b>	<b>24.000,00</b>	<b>24.000,00</b>
	A000253 FINANCIRANJE PROJEKATA ZA POBOLJŠANJE STANDARDAR UMIROVLJENIKA 41 Pomoći od riznice i ministarstva 11 Redovni porezni prihodi			
Funkcija:	1020 - Starost			
381	11, 41 TEKUĆE DONACIJE	500.000,00		
38	OSTALI RASHODI	500.000,00	500.000,00	500.000,00
3	RASHODI POSLOVANJA	500.000,00	500.000,00	500.000,00
<b>Aktivnost: A000253 - FINANCIRANJE PROJEKATA ZA POBOLJŠANJE STANDARDAR UMIROVLJENIKA:</b>		<b>500.000,00</b>	<b>500.000,00</b>	<b>500.000,00</b>
	A000255 SAVJET ZA SOCIJALNU SKRB I IZRADA SOCIJALNIH PLANOVA 15 Administrativne (upravne) pristojbe, po posebnim propisima i naknada			
Funkcija:	1080 - Istraživanje i razvoj socijalne zaštite			
329	15 OSTALI NESPOMENUTI RASHODI POSLOVANJA	30.000,00		
32	MATERIJALNI RASHODI	30.000,00	30.000,00	30.000,00
381	15 TEKUĆE DONACIJE	100.000,00		
38	OSTALI RASHODI	100.000,00	100.000,00	100.000,00
3	RASHODI POSLOVANJA	130.000,00	130.000,00	130.000,00
<b>Aktivnost: A000255 - SAVJET ZA SOCIJALNU SKRB I IZRADA SOCIJALNIH PLANOVA:</b>		<b>130.000,00</b>	<b>130.000,00</b>	<b>130.000,00</b>
	A000256 OBLJEŽAVANJE OBLJETNICA DOMOVINSKOG RATA 11 Redovni porezni prihodi			
Funkcija:	1090 - Aktivnosti socijalne zaštite koje nisu drugdje svrstane			
323	11 RASHODI ZA USLUGE	33.000,00		
32	MATERIJALNI RASHODI	33.000,00	33.000,00	33.000,00
381	11 TEKUĆE DONACIJE	67.000,00		
38	OSTALI RASHODI	67.000,00	67.000,00	67.000,00
3	RASHODI POSLOVANJA	100.000,00	100.000,00	100.000,00
<b>Aktivnost: A000256 - OBLJEŽAVANJE OBLJETNICA DOMOVINSKOG RATA:</b>		<b>100.000,00</b>	<b>100.000,00</b>	<b>100.000,00</b>
	A000263 POTPORA CARITATIVNIM DJELATNOSTIMA VJERSKIH ZAJEDNICA 11 Redovni porezni prihodi			
Funkcija:	0940 - Religijske i druge službe zajednice			
381	11 TEKUĆE DONACIJE	230.000,00		
38	OSTALI RASHODI	230.000,00	230.000,00	230.000,00
3	RASHODI POSLOVANJA	230.000,00	230.000,00	230.000,00
<b>Aktivnost: A000263 - POTPORA CARITATIVNIM DJELATNOSTIMA VJERSKIH ZAJEDNICA:</b>		<b>230.000,00</b>	<b>230.000,00</b>	<b>230.000,00</b>
	A000264 SUFINANC. PROGRAMA ODGOJA I OBRAZOVANJA DJECE S POTEŠKOĆAMA U RAZVOJU 11 Redovni porezni prihodi			
Funkcija:	1070 - Socijalna pomoć stanovništvu koje nije obuhvaćeno redovnim socijalnim programima			

Pozicija	Opis	Plan	Projekcija	Projekcija
		2015.	2016.	2017.
381	11 TEKUĆE DONACIJE	50.000,00		
38	OSTALI RASHODI	50.000,00	50.000,00	50.000,00
3	RASHODI POSLOVANJA	50.000,00	50.000,00	50.000,00
<b>Aktivnost: A000264 - SUFINANC.PROGRAMA ODGOJA I OBRAZOVANJA DJECE S POTEŠKOĆAMA U R</b>		<b>50.000,00</b>	<b>50.000,00</b>	<b>50.000,00</b>
<b>Program: 0021 - SOCIJALNA SKRB - IZNAĐ STANDARDA:</b>		<b>3.489.000,00</b>	<b>3.489.000,00</b>	<b>3.489.000,00</b>
<b>Glava: 00402 - SOCIJALNA ZAŠTITA I UMIROVLJENICI:</b>		<b>7.453.750,00</b>	<b>7.453.750,00</b>	<b>7.453.750,00</b>
<b>Glava:</b>	<b>00403 - DOM ZA STARIJE I NEMOĆNE OSOBE BJELOVAR</b>			
<b>Program:</b>	<b>0019 - DOM ZA STARIJE I NEMOĆNE OSOBE - DECENTRALIZACIJA</b>			
	K000015 ULAGANJE U OBJEKT DOMA ZA STARIJE I NEMOĆNE OSOBE 12 Porez na dohodak -DEC 44 Pomoći Dec - Fond poravnjanja			
Funkcija:	1020 - Starost			
451	12, 44 DODATNA ULAGANJA NA GRAĐEVINSKIM OBJEKTIMA	127.400,00		
45	RASHODI ZA DODATNA ULAGANJA NA NEFINANCIJSKOJ IMOVINI	127.400,00	127.400,00	127.400,00
4	RASHODI ZA NABAVU NEFINANCIJSKE IMOVINE	127.400,00	127.400,00	127.400,00
<b>Projekt: K000015 - ULAGANJE U OBJEKT DOMA ZA STARIJE I NEMOĆNE OSOBE:</b>		<b>127.400,00</b>	<b>127.400,00</b>	<b>127.400,00</b>
	K000021 ULAGANJE U OPREMU DOMA ZA STARIJE I NEMOĆNE OSOBE 12 Porez na dohodak -DEC 44 Pomoći Dec - Fond poravnjanja			
Funkcija:	1020 - Starost			
422	12, 44 POSTROJENJA I OPREMA	32.600,00		
42	RASHODI ZA NABAVU PROIZVEDENE DUGOTRAJNE IMOVINE	32.600,00	32.600,00	32.600,00
452	12, 44 DODATNA ULAGANJA NA POSTROJENJIMA I OPREMI	50.000,00		
45	RASHODI ZA DODATNA ULAGANJA NA NEFINANCIJSKOJ IMOVINI	50.000,00	50.000,00	50.000,00
4	RASHODI ZA NABAVU NEFINANCIJSKE IMOVINE	82.600,00	82.600,00	82.600,00
<b>Projekt: K000021 - ULAGANJE U OPREMU DOMA ZA STARIJE I NEMOĆNE OSOBE:</b>		<b>82.600,00</b>	<b>82.600,00</b>	<b>82.600,00</b>
	A000201 REDOVNA DJELATNOST DOMA ZA STARIJE I NEMOĆNE OSOBE 12 Porez na dohodak -DEC 44 Pomoći Dec - Fond poravnjanja			
Funkcija:	1020 - Starost			
311	12, 44 PLAĆE (BRUTTO)	1.600.000,00		
313	12, 44 DOPRINOSI NA PLAĆE	300.000,00		
31	RASHODI ZA ZAPOSLENE	1.900.000,00	1.900.000,00	1.900.000,00
321	12, 44 NAKNADE TROŠKOVA ZAPOSLENIMA	100.000,00		
322	12, 44 RASHODI ZA MATERIJAL I ENERGIJU	1.357.000,00		
323	12, 44 RASHODI ZA USLUGE	250.000,00		
32	MATERIJALNI RASHODI	1.707.000,00	1.707.000,00	1.707.000,00
3	RASHODI POSLOVANJA	3.607.000,00	3.607.000,00	3.607.000,00
<b>Aktivnost: A000201 - REDOVNA DJELATNOST DOMA ZA STARIJE I NEMOĆNE OSOBE:</b>		<b>3.607.000,00</b>	<b>3.607.000,00</b>	<b>3.607.000,00</b>
<b>Program: 0019 - DOM ZA STARIJE I NEMOĆNE OSOBE - DECENTRALIZACIJA:</b>		<b>3.817.000,00</b>	<b>3.817.000,00</b>	<b>3.817.000,00</b>
<b>Glava: 00403 - DOM ZA STARIJE I NEMOĆNE OSOBE BJELOVAR:</b>		<b>3.817.000,00</b>	<b>3.817.000,00</b>	<b>3.817.000,00</b>
Razdjel: 004 - UPRAVNI ODJEL ZA ZDRAVSTVO SOCIJALNU ZAŠTITU I UMIROVLJENIKE:		27.159.207,00	27.159.207,00	27.159.207,00
Razdjel: 005 - UPRAVNI ODJEL ZA POLJOPRIVREDU, ŠUMARSTVO, SLATKOVOĐNO RIBARSTVO, LOVSTVO I ZAŠTITU OKOLIŠA				
<b>Glava:</b>	<b>00501 - POLJOPRIVREDA, ŠUMARSTVO, SLATKOVOĐNO RIBARSTVO, LOVSTVO</b>			
<b>Program:</b>	<b>0002 - SERVISIRANJE UNUTARNJEG DUGA</b>			
	A000274 OTPLATA KREDITA MINISTARSTVU POLJOPRIVREDE 16 Primici (povrat) glavnice danih zajmova			
547	16 OTPLATA GLAVNICE PRIMLJENIH ZAJMOVA OD DRUGIH RAZINA VLASTI	100.000,00		
54	IZDACI ZA OTPLATU GLAVNICE PRIMLJENIH ZAJMOVA	100.000,00	100.000,00	100.000,00
5	IZDACI ZA FINANCIJSKU IMOVINU I OTPLATE ZAJMOVA	100.000,00	100.000,00	100.000,00
<b>Aktivnost: A000274 - OTPLATA KREDITA MINISTARSTVU POLJOPRIVREDE:</b>		<b>100.000,00</b>	<b>100.000,00</b>	<b>100.000,00</b>
<b>Program: 0002 - SERVISIRANJE UNUTARNJEG DUGA:</b>		<b>100.000,00</b>	<b>100.000,00</b>	<b>100.000,00</b>
<b>Program:</b>	<b>0003 - RAZVOJ SELA I SEOSKOG PROSTORA</b>			
	T000001 IZBOR NAJUZORNIJE SEOSKE ŽENE 11 Redovni porezni prihodi			
Funkcija:	0421 - Poljoprivreda			
323	11 RASHODI ZA USLUGE	20.000,00		
329	11 OSTALI NESPOMENUTI RASHODI POSLOVANJA	5.000,00		
32	MATERIJALNI RASHODI	25.000,00	25.000,00	26.900,00
381	11 TEKUĆE DONACIJE	5.000,00		
38	OSTALI RASHODI	5.000,00	5.000,00	6.400,00
3	RASHODI POSLOVANJA	30.000,00	30.000,00	33.300,00
<b>Projekt: T000001 - IZBOR NAJUZORNIJE SEOSKE ŽENE :</b>		<b>30.000,00</b>	<b>30.000,00</b>	<b>33.300,00</b>
	T000002 DRŽAVNI IZBOR NAJUZORNIJE SEOSKE ŽENE 11 Redovni porezni prihodi			
Funkcija:	0421 - Poljoprivreda			
323	11 RASHODI ZA USLUGE	10.000,00		
32	MATERIJALNI RASHODI	10.000,00	10.000,00	12.500,00

Pozicija	Opis	Plan	Projekcija	Projekcija
		2015.	2016.	2017.
<b>3</b>	<b>RASHODI POSLOVANJA</b>	<b>10.000,00</b>	<b>10.000,00</b>	<b>12.500,00</b>
	<b>Projekt: T000002 - DRŽAVNI IZBOR NAJUZORNIJE SEOSKE ŽENE:</b>	<b>10.000,00</b>	<b>10.000,00</b>	<b>12.500,00</b>
	T000003 NATJECANJE ORAČA			
	11 Redovni porezni prihodi			
Funkcija:	0421 - Poljoprivreda			
322	11 RASHODI ZA MATERIJAL I ENERGIJU	5.000,00		
323	11 RASHODI ZA USLUGE	5.000,00		
329	11 OSTALI NESPOMENUTI RASHODI POSLOVANJA	5.000,00		
<b>32</b>	<b>MATERIJALNI RASHODI</b>	<b>15.000,00</b>	<b>15.000,00</b>	<b>19.200,00</b>
372	11 OSTALE NAKNADE GRAĐANIMA I KUĆANSTVIMA IZ PRORAČUNA	15.000,00		
<b>37</b>	<b>NAKNADE GRAĐANIMA I KUĆANSTVIMA NA TEMELJU OSIGURANJA I DRUGE NAKNADE</b>	<b>15.000,00</b>	<b>15.000,00</b>	<b>19.200,00</b>
381	11 TEKUĆE DONACIJE	5.000,00		
<b>38</b>	<b>OSTALI RASHODI</b>	<b>5.000,00</b>	<b>5.000,00</b>	<b>6.400,00</b>
<b>3</b>	<b>RASHODI POSLOVANJA</b>	<b>35.000,00</b>	<b>35.000,00</b>	<b>44.800,00</b>
	<b>Projekt: T000003 - NATJECANJE ORAČA:</b>	<b>35.000,00</b>	<b>35.000,00</b>	<b>44.800,00</b>
	T000004 DRŽAVNO NATJECANJE ORAČA			
	11 Redovni porezni prihodi			
Funkcija:	0421 - Poljoprivreda			
323	11 RASHODI ZA USLUGE	10.000,00		
<b>32</b>	<b>MATERIJALNI RASHODI</b>	<b>10.000,00</b>	<b>10.000,00</b>	<b>12.800,00</b>
<b>3</b>	<b>RASHODI POSLOVANJA</b>	<b>10.000,00</b>	<b>10.000,00</b>	<b>12.800,00</b>
	<b>Projekt: T000004 - DRŽAVNO NATJECANJE ORAČA:</b>	<b>10.000,00</b>	<b>10.000,00</b>	<b>12.800,00</b>
	A000044 SUBVENCIJE POLJOPRIVREDNICIMA I PODUZETNICIMA			
	13 Prihodi od financijske imovine			
Funkcija:	0421 - Poljoprivreda			
352	13 SUBVENCIJE TRGOVAČKIM DRUŠTVIMA, POLJOPRIVREDNICIMA I OBRTRNICIMA IZVAN JAVI	800.000,00		
<b>35</b>	<b>SUBVENCIJE</b>	<b>800.000,00</b>	<b>800.000,00</b>	<b>1.152.000,00</b>
<b>3</b>	<b>RASHODI POSLOVANJA</b>	<b>800.000,00</b>	<b>800.000,00</b>	<b>1.152.000,00</b>
	<b>Aktivnost: A000044 - SUBVENCIJE POLJOPRIVREDNICIMA I PODUZETNICIMA:</b>	<b>800.000,00</b>	<b>800.000,00</b>	<b>1.152.000,00</b>
	A000045 "DRŽAVNI HIDROMETEOROLOŠKI ZAVOD" - RAZLIKA OBVEZA PRETHODNOG RAZDOBLJA			
	13 Prihodi od financijske imovine			
Funkcija:	0421 - Poljoprivreda			
366	13 POMOĆI PRORAČUNSKIM KORISNICIMA DRUGIH PRORAČUNA	100.000,00		
<b>36</b>	<b>POMOĆI DANE U INOZEMSTVO I UNUTAR OPĆEG PRORAČUNA</b>	<b>100.000,00</b>	<b>100.000,00</b>	<b>100.000,00</b>
<b>3</b>	<b>RASHODI POSLOVANJA</b>	<b>100.000,00</b>	<b>100.000,00</b>	<b>100.000,00</b>
	<b>Aktivnost: A000045 - "DRŽAVNI HIDROMETEOROLOŠKI ZAVOD" - RAZLIKA OBVEZA PRETHODNOG</b>	<b>100.000,00</b>	<b>100.000,00</b>	<b>100.000,00</b>
	A000046 PROTUGRADNA ZAŠTITA			
	14 Prihodi od nefinancijske imovine			
Funkcija:	0421 - Poljoprivreda			
366	14 POMOĆI PRORAČUNSKIM KORISNICIMA DRUGIH PRORAČUNA	320.000,00		
<b>36</b>	<b>POMOĆI DANE U INOZEMSTVO I UNUTAR OPĆEG PRORAČUNA</b>	<b>320.000,00</b>	<b>300.000,00</b>	<b>280.000,00</b>
<b>3</b>	<b>RASHODI POSLOVANJA</b>	<b>320.000,00</b>	<b>300.000,00</b>	<b>280.000,00</b>
	<b>Aktivnost: A000046 - PROTUGRADNA ZAŠTITA:</b>	<b>320.000,00</b>	<b>300.000,00</b>	<b>280.000,00</b>
	A000049 PROGRAM PRERADE I SKLADIŠTENJA			
	14 Prihodi od nefinancijske imovine			
Funkcija:	0421 - Poljoprivreda			
352	14 SUBVENCIJE TRGOVAČKIM DRUŠTVIMA, POLJOPRIVREDNICIMA I OBRTRNICIMA IZVAN JAVI	50.000,00		
<b>35</b>	<b>SUBVENCIJE</b>	<b>50.000,00</b>	<b>50.000,00</b>	<b>64.000,00</b>
<b>3</b>	<b>RASHODI POSLOVANJA</b>	<b>50.000,00</b>	<b>50.000,00</b>	<b>64.000,00</b>
	<b>Aktivnost: A000049 - PROGRAM PRERADE I SKLADIŠTENJA:</b>	<b>50.000,00</b>	<b>50.000,00</b>	<b>64.000,00</b>
	A000054 IZMJERA DRŽAVNOG POLJOPRIVREDNOG ZEMLJIŠTA			
	14 Prihodi od nefinancijske imovine			
Funkcija:	0421 - Poljoprivreda			
323	14 RASHODI ZA USLUGE	40.000,00		
<b>32</b>	<b>MATERIJALNI RASHODI</b>	<b>40.000,00</b>	<b>40.000,00</b>	<b>51.200,00</b>
<b>3</b>	<b>RASHODI POSLOVANJA</b>	<b>40.000,00</b>	<b>40.000,00</b>	<b>51.200,00</b>
	<b>Aktivnost: A000054 - IZMJERA DRŽAVNOG POLJOPRIVREDNOG ZEMLJIŠTA:</b>	<b>40.000,00</b>	<b>40.000,00</b>	<b>51.200,00</b>
	A000064 SUFINANCIRANJE NADZORA I CERTIFIKACIJE			
	13 Prihodi od financijske imovine			
Funkcija:	0421 - Poljoprivreda			
352	13 SUBVENCIJE TRGOVAČKIM DRUŠTVIMA, POLJOPRIVREDNICIMA I OBRTRNICIMA IZVAN JAVI	100.000,00		
<b>35</b>	<b>SUBVENCIJE</b>	<b>100.000,00</b>	<b>100.000,00</b>	<b>128.000,00</b>
<b>3</b>	<b>RASHODI POSLOVANJA</b>	<b>100.000,00</b>	<b>100.000,00</b>	<b>128.000,00</b>
	<b>Aktivnost: A000064 - SUFINANCIRANJE NADZORA I CERTIFIKACIJE:</b>	<b>100.000,00</b>	<b>100.000,00</b>	<b>128.000,00</b>



Pozicija	Opis	Plan	Projekcija	Projekcija
		2015.	2016.	2017.
	A000150 BILINOGOJSTVO (BILJNA PROIZVODNJA)			
	14 Prihodi od nefinancijske imovine			
Funkcija:	0421 - Poljoprivreda			
352	14 SUBVENCije TRGOVAČKIM DRUŠTVIMA, POLJOPRIVREDNICIMA I OBRTRNICIMA IZVAN JAVI	75.000,00		
35	<b>SUBVENCije</b>	<b>75.000,00</b>	<b>75.000,00</b>	<b>96.000,00</b>
3	<b>RASHODI POSLOVANJA</b>	<b>75.000,00</b>	<b>75.000,00</b>	<b>96.000,00</b>
<b>Aktivnost: A000150 - BILINOGOJSTVO (BILJNA PROIZVODNJA):</b>		<b>75.000,00</b>	<b>75.000,00</b>	<b>96.000,00</b>
	A000175 PČELARSTVO			
	14 Prihodi od nefinancijske imovine			
Funkcija:	0421 - Poljoprivreda			
381	14 TEKUĆE DONACIJE	40.000,00		
38	<b>OSTALI RASHODI</b>	<b>40.000,00</b>	<b>40.000,00</b>	<b>51.200,00</b>
3	<b>RASHODI POSLOVANJA</b>	<b>40.000,00</b>	<b>40.000,00</b>	<b>51.200,00</b>
<b>Aktivnost: A000175 - PČELARSTVO:</b>		<b>40.000,00</b>	<b>40.000,00</b>	<b>51.200,00</b>
	A000188 SNAGA MLJEKA I MEDA			
	11 Redovni porezni prihodi			
Funkcija:	0421 - Poljoprivreda			
323	11 RASHODI ZA USLUGE	10.000,00		
32	<b>MATERIJALNI RASHODI</b>	<b>10.000,00</b>	<b>10.000,00</b>	<b>12.800,00</b>
352	11 SUBVENCije TRGOVAČKIM DRUŠTVIMA, POLJOPRIVREDNICIMA I OBRTRNICIMA IZVAN JAVI	90.000,00		
35	<b>SUBVENCije</b>	<b>90.000,00</b>	<b>90.000,00</b>	<b>160.000,00</b>
3	<b>RASHODI POSLOVANJA</b>	<b>100.000,00</b>	<b>100.000,00</b>	<b>172.800,00</b>
<b>Aktivnost: A000188 - SNAGA MLJEKA I MEDA:</b>		<b>100.000,00</b>	<b>100.000,00</b>	<b>172.800,00</b>
	A000212 MLJEKARSTVO I PRERADA MLJEKA			
	61 Prihodi od prodaje ili zamjene nefinancijske imovine			
Funkcija:	0421 - Poljoprivreda			
352	61 SUBVENCije TRGOVAČKIM DRUŠTVIMA, POLJOPRIVREDNICIMA I OBRTRNICIMA IZVAN JAVI	250.000,00		
35	<b>SUBVENCije</b>	<b>250.000,00</b>	<b>250.000,00</b>	<b>320.000,00</b>
3	<b>RASHODI POSLOVANJA</b>	<b>250.000,00</b>	<b>250.000,00</b>	<b>320.000,00</b>
<b>Aktivnost: A000212 - MLJEKARSTVO I PRERADA MLJEKA:</b>		<b>250.000,00</b>	<b>250.000,00</b>	<b>320.000,00</b>
	A000213 SVINJOGOJSTVO			
	14 Prihodi od nefinancijske imovine			
Funkcija:	0421 - Poljoprivreda			
352	14 SUBVENCije TRGOVAČKIM DRUŠTVIMA, POLJOPRIVREDNICIMA I OBRTRNICIMA IZVAN JAVI	50.000,00		
35	<b>SUBVENCije</b>	<b>50.000,00</b>	<b>50.000,00</b>	<b>64.000,00</b>
3	<b>RASHODI POSLOVANJA</b>	<b>50.000,00</b>	<b>50.000,00</b>	<b>64.000,00</b>
<b>Aktivnost: A000213 - SVINJOGOJSTVO:</b>		<b>50.000,00</b>	<b>50.000,00</b>	<b>64.000,00</b>
	A000214 ORGANIZACIJA SEMINARA I RADIONICA ZA POLJOPRIVREDNIKE			
	21 Vlastiti prihodi (prihodi od prodaje proizvoda i donacije)			
Funkcija:	0421 - Poljoprivreda			
323	21 RASHODI ZA USLUGE	25.000,00		
329	21 OSTALI NESPOMENUTI RASHODI POSLOVANJA	5.000,00		
32	<b>MATERIJALNI RASHODI</b>	<b>30.000,00</b>	<b>30.000,00</b>	<b>38.400,00</b>
3	<b>RASHODI POSLOVANJA</b>	<b>30.000,00</b>	<b>30.000,00</b>	<b>38.400,00</b>
<b>Aktivnost: A000214 - ORGANIZACIJA SEMINARA I RADIONICA ZA POLJOPRIVREDNIKE:</b>		<b>30.000,00</b>	<b>30.000,00</b>	<b>38.400,00</b>
	A000215 ORGANIZACIJA PRAKTIČNE NASTAVE ZA POLJOPRIVREDNIKE			
	21 Vlastiti prihodi (prihodi od prodaje proizvoda i donacije)			
Funkcija:	0421 - Poljoprivreda			
323	21 RASHODI ZA USLUGE	25.000,00		
329	21 OSTALI NESPOMENUTI RASHODI POSLOVANJA	5.000,00		
32	<b>MATERIJALNI RASHODI</b>	<b>30.000,00</b>	<b>30.000,00</b>	<b>38.400,00</b>
3	<b>RASHODI POSLOVANJA</b>	<b>30.000,00</b>	<b>30.000,00</b>	<b>38.400,00</b>
<b>Aktivnost: A000215 - ORGANIZACIJA PRAKTIČNE NASTAVE ZA POLJOPRIVREDNIKE:</b>		<b>30.000,00</b>	<b>30.000,00</b>	<b>38.400,00</b>
	A000216 ORGANIZACIJA STRUČNIH EKSKURZIJA ZA POLJOPRIVREDNIKE			
	13 Prihodi od financijske imovine			
Funkcija:	0421 - Poljoprivreda			
323	13 RASHODI ZA USLUGE	16.000,00		
32	<b>MATERIJALNI RASHODI</b>	<b>16.000,00</b>	<b>16.000,00</b>	<b>20.480,00</b>
3	<b>RASHODI POSLOVANJA</b>	<b>16.000,00</b>	<b>16.000,00</b>	<b>20.480,00</b>
<b>Aktivnost: A000216 - ORGANIZACIJA STRUČNIH EKSKURZIJA ZA POLJOPRIVREDNIKE:</b>		<b>16.000,00</b>	<b>16.000,00</b>	<b>20.480,00</b>
	A000217 OBRAZOVANJE POLJOPRIVREDNIKA			
	21 Vlastiti prihodi (prihodi od prodaje proizvoda i donacije)			
Funkcija:	0421 - Poljoprivreda			



Pozicija	Opis	Plan	Projekcija	Projekcija
		2015.	2016.	2017.
323	21 RASHODI ZA USLUGE	100.000,00		
329	21 OSTALI NESPOMENUTI RASHODI POSLOVANJA	5.000,00		
<b>32</b>	<b>MATERIJALNI RASHODI</b>	<b>105.000,00</b>	<b>105.000,00</b>	<b>134.400,00</b>
<b>3</b>	<b>RASHODI POSLOVANJA</b>	<b>105.000,00</b>	<b>105.000,00</b>	<b>134.400,00</b>
<b>Aktivnost: A000217 - OBRAZOVANJE POLJOPRIVREDNIKA:</b>		<b>105.000,00</b>	<b>105.000,00</b>	<b>134.400,00</b>
	A000218 EDUKATIVNO INFORMIRANJE POLJOPRIVREDNIKA			
	14 Prihodi od nefinancijske imovine			
Funkcija:	0421 - Poljoprivreda			
323	14 RASHODI ZA USLUGE	90.000,00		
<b>32</b>	<b>MATERIJALNI RASHODI</b>	<b>90.000,00</b>	<b>90.000,00</b>	<b>115.200,00</b>
<b>3</b>	<b>RASHODI POSLOVANJA</b>	<b>90.000,00</b>	<b>90.000,00</b>	<b>115.200,00</b>
<b>Aktivnost: A000218 - EDUKATIVNO INFORMIRANJE POLJOPRIVREDNIKA:</b>		<b>90.000,00</b>	<b>90.000,00</b>	<b>115.200,00</b>
	A000223 PRIPREMA POLJOPROIZVODA ZA TRŽIŠTE			
	14 Prihodi od nefinancijske imovine			
Funkcija:	0421 - Poljoprivreda			
323	14 RASHODI ZA USLUGE	35.000,00		
<b>32</b>	<b>MATERIJALNI RASHODI</b>	<b>35.000,00</b>	<b>35.000,00</b>	<b>44.800,00</b>
352	14 SUBVENCIJE TRGOVAČKIM DRUŠTVIMA, POLJOPRIVREDNICIMA I OBRTRNICIMA IZVAN JAVI	15.000,00		
<b>35</b>	<b>SUBVENCIJE</b>	<b>15.000,00</b>	<b>15.000,00</b>	<b>19.200,00</b>
<b>3</b>	<b>RASHODI POSLOVANJA</b>	<b>50.000,00</b>	<b>50.000,00</b>	<b>64.000,00</b>
<b>Aktivnost: A000223 - PRIPREMA POLJOPROIZVODA ZA TRŽIŠTE:</b>		<b>50.000,00</b>	<b>50.000,00</b>	<b>64.000,00</b>
	A000224 PROMOCIJA I PRODAJA POLJOPROIZVODA NA SAJMOVIMA I IZLOŽBAMA			
	14 Prihodi od nefinancijske imovine			
Funkcija:	0421 - Poljoprivreda			
323	14 RASHODI ZA USLUGE	15.000,00		
329	14 OSTALI NESPOMENUTI RASHODI POSLOVANJA	5.000,00		
<b>32</b>	<b>MATERIJALNI RASHODI</b>	<b>20.000,00</b>	<b>20.000,00</b>	<b>25.600,00</b>
381	14 TEKUĆE DONACIJE	15.000,00		
<b>38</b>	<b>OSTALI RASHODI</b>	<b>15.000,00</b>	<b>15.000,00</b>	<b>19.200,00</b>
<b>3</b>	<b>RASHODI POSLOVANJA</b>	<b>35.000,00</b>	<b>35.000,00</b>	<b>44.800,00</b>
<b>Aktivnost: A000224 - PROMOCIJA I PRODAJA POLJOPROIZVODA NA SAJMOVIMA I IZLOŽBAMA:</b>		<b>35.000,00</b>	<b>35.000,00</b>	<b>44.800,00</b>
	A000225 SUFINANCIRANJE RAZVOJNIH PROJEKATA U POLJOPRIVREDI			
	14 Prihodi od nefinancijske imovine			
Funkcija:	0421 - Poljoprivreda			
323	14 RASHODI ZA USLUGE	10.000,00		
<b>32</b>	<b>MATERIJALNI RASHODI</b>	<b>10.000,00</b>	<b>10.000,00</b>	<b>12.800,00</b>
352	14 SUBVENCIJE TRGOVAČKIM DRUŠTVIMA, POLJOPRIVREDNICIMA I OBRTRNICIMA IZVAN JAVI	90.000,00		
<b>35</b>	<b>SUBVENCIJE</b>	<b>90.000,00</b>	<b>90.000,00</b>	<b>115.200,00</b>
<b>3</b>	<b>RASHODI POSLOVANJA</b>	<b>100.000,00</b>	<b>100.000,00</b>	<b>128.000,00</b>
<b>Aktivnost: A000225 - SUFINANCIRANJE RAZVOJNIH PROJEKATA U POLJOPRIVREDI:</b>		<b>100.000,00</b>	<b>100.000,00</b>	<b>128.000,00</b>
	A000226 OČUVANJE TRADICIJSKIH VRIJEDNOSTI			
	14 Prihodi od nefinancijske imovine			
Funkcija:	0421 - Poljoprivreda			
323	14 RASHODI ZA USLUGE	25.000,00		
<b>32</b>	<b>MATERIJALNI RASHODI</b>	<b>25.000,00</b>	<b>25.000,00</b>	<b>32.000,00</b>
381	14 TEKUĆE DONACIJE	30.000,00		
<b>38</b>	<b>OSTALI RASHODI</b>	<b>30.000,00</b>	<b>30.000,00</b>	<b>38.400,00</b>
<b>3</b>	<b>RASHODI POSLOVANJA</b>	<b>55.000,00</b>	<b>55.000,00</b>	<b>70.400,00</b>
<b>Aktivnost: A000226 - OČUVANJE TRADICIJSKIH VRIJEDNOSTI:</b>		<b>55.000,00</b>	<b>55.000,00</b>	<b>70.400,00</b>
	A000265 POTPORE UDRUGAMA U STOČARSTVU			
	14 Prihodi od nefinancijske imovine			
Funkcija:	0421 - Poljoprivreda			
381	14 TEKUĆE DONACIJE	100.000,00		
<b>38</b>	<b>OSTALI RASHODI</b>	<b>100.000,00</b>	<b>100.000,00</b>	<b>128.000,00</b>
<b>3</b>	<b>RASHODI POSLOVANJA</b>	<b>100.000,00</b>	<b>100.000,00</b>	<b>128.000,00</b>
<b>Aktivnost: A000265 - POTPORE UDRUGAMA U STOČARSTVU:</b>		<b>100.000,00</b>	<b>100.000,00</b>	<b>128.000,00</b>
<b>Program: 0003 - RAZVOJ SELA I SEOSKOG PROSTORA:</b>		<b>2.621.000,00</b>	<b>2.601.000,00</b>	<b>3.364.680,00</b>
<b>Program: 0004 - LOVSTVO I ŠUMARSTVO</b>				
	A000040 PROGRAM RAZVOJA LOVSTVA			
	14 Prihodi od nefinancijske imovine			
Funkcija:	0423 - Ribarstvo i lov			
352	14 SUBVENCIJE TRGOVAČKIM DRUŠTVIMA, POLJOPRIVREDNICIMA I OBRTRNICIMA IZVAN JAVI	300.000,00		
<b>35</b>	<b>SUBVENCIJE</b>	<b>300.000,00</b>	<b>300.000,00</b>	<b>300.000,00</b>
<b>3</b>	<b>RASHODI POSLOVANJA</b>	<b>300.000,00</b>	<b>300.000,00</b>	<b>300.000,00</b>

Pozicija	Opis	Plan	Projekcija	Projekcija
		2015.	2016.	2017.
<b>Aktivnost: A000040 - PROGRAM RAZVOJA LOVSTVA:</b>		<b>300.000,00</b>	<b>300.000,00</b>	<b>300.000,00</b>
	A000041 STIMULACIJA ODSTRJELA PREDATORA 14 Prihodi od nefinancijske imovine			
Funkcija:	0423 - Ribarstvo i lov			
352	14 SUBVENCIJE TRGOVAČKIM DRUŠTVIMA, POLJOPRIVREDNICIMA I OBRTNICIMA IZVAN JAVI	50.000,00		
35	SUBVENCIJE	50.000,00	50.000,00	50.000,00
3	RASHODI POSLOVANJA	50.000,00	50.000,00	50.000,00
<b>Aktivnost: A000041 - STIMULACIJA ODSTRJELA PREDATORA:</b>		<b>50.000,00</b>	<b>50.000,00</b>	<b>50.000,00</b>
	A000042 OSIGURANJE LOVIŠTA 14 Prihodi od nefinancijske imovine			
Funkcija:	0423 - Ribarstvo i lov			
352	14 SUBVENCIJE TRGOVAČKIM DRUŠTVIMA, POLJOPRIVREDNICIMA I OBRTNICIMA IZVAN JAVI	300.000,00		
35	SUBVENCIJE	300.000,00	300.000,00	300.000,00
3	RASHODI POSLOVANJA	300.000,00	300.000,00	300.000,00
<b>Aktivnost: A000042 - OSIGURANJE LOVIŠTA:</b>		<b>300.000,00</b>	<b>300.000,00</b>	<b>300.000,00</b>
	A000127 UNAPREĐENJE LOVSTVA 14 Prihodi od nefinancijske imovine			
Funkcija:	0423 - Ribarstvo i lov			
382	14 KAPITALNE DONACIJE	450.000,00		
38	OSTALI RASHODI	450.000,00	450.000,00	450.000,00
3	RASHODI POSLOVANJA	450.000,00	450.000,00	450.000,00
<b>Aktivnost: A000127 - UNAPREĐENJE LOVSTVA:</b>		<b>450.000,00</b>	<b>450.000,00</b>	<b>450.000,00</b>
	A000128 PROGRAM POTICANJA LOVNOG GOSPODARSTVA 14 Prihodi od nefinancijske imovine			
Funkcija:	0423 - Ribarstvo i lov			
352	14 SUBVENCIJE TRGOVAČKIM DRUŠTVIMA, POLJOPRIVREDNICIMA I OBRTNICIMA IZVAN JAVI	100.000,00		
35	SUBVENCIJE	100.000,00	100.000,00	100.000,00
3	RASHODI POSLOVANJA	100.000,00	100.000,00	100.000,00
<b>Aktivnost: A000128 - PROGRAM POTICANJA LOVNOG GOSPODARSTVA:</b>		<b>100.000,00</b>	<b>100.000,00</b>	<b>100.000,00</b>
	A000222 PROVOĐENJE PROGRAMA LOVSTVA 14 Prihodi od nefinancijske imovine			
Funkcija:	0423 - Ribarstvo i lov			
352	14 SUBVENCIJE TRGOVAČKIM DRUŠTVIMA, POLJOPRIVREDNICIMA I OBRTNICIMA IZVAN JAVI	450.000,00		
35	SUBVENCIJE	450.000,00	450.000,00	450.000,00
3	RASHODI POSLOVANJA	450.000,00	450.000,00	450.000,00
<b>Aktivnost: A000222 - PROVOĐENJE PROGRAMA LOVSTVA:</b>		<b>450.000,00</b>	<b>450.000,00</b>	<b>450.000,00</b>
<b>Program: 0004 - LOVSTVO I ŠUMARSTVO:</b>		<b>1.650.000,00</b>	<b>1.650.000,00</b>	<b>1.650.000,00</b>
<b>Program:</b>	<b>0006 - SUSTAV NAVODNJAVANJA I ODVODNJE</b>			
	A000129 IZRADA PROJEKTNE DOKUMENTACIJE ZA NAVODNJAVANJE 43 Ostale pomoći 11 Redovni porezni prihodi			
Funkcija:	0421 - Poljoprivreda			
323	11, 43 RASHODI ZA USLUGE	901.250,00		
32	MATERIJALNI RASHODI	901.250,00	0,00	0,00
3	RASHODI POSLOVANJA	901.250,00	0,00	0,00
<b>Aktivnost: A000129 - IZRADA PROJEKTNE DOKUMENTACIJE ZA NAVODNJAVANJE:</b>		<b>901.250,00</b>	<b>0,00</b>	<b>0,00</b>
<b>Program: 0006 - SUSTAV NAVODNJAVANJA I ODVODNJE:</b>		<b>901.250,00</b>	<b>0,00</b>	<b>0,00</b>
<b>Glava: 00501 - POLJOPRIVREDA, ŠUMARSTVO, SLATKOVODNO RIBARSTVO, LOVSTVO:</b>		<b>5.272.250,00</b>	<b>4.351.000,00</b>	<b>5.114.680,00</b>
<b>Glava:</b>	<b>00502 - ZAŠTITA OKOLIŠA</b>			
<b>Program:</b>	<b>0005 - ZAŠTITA OKOLIŠA</b>			
	T000053 PROJEKT PRAČENJA (MJERENJA) KAKVOĆE ZRAKA NA PODRUČJU BBŽ 14 Prihodi od nefinancijske imovine			
Funkcija:	0560 - Poslovi i usluge zaštite okoliša koji nisu drugdje svrstani			
323	14 RASHODI ZA USLUGE	100.000,00		
32	MATERIJALNI RASHODI	100.000,00	100.000,00	100.000,00
3	RASHODI POSLOVANJA	100.000,00	100.000,00	100.000,00
<b>Projekt: T000053 - PROJEKT PRAČENJA (MJERENJA) KAKVOĆE ZRAKA NA PODRUČJU BBŽ:</b>		<b>100.000,00</b>	<b>100.000,00</b>	<b>100.000,00</b>
<b>Program: 0005 - ZAŠTITA OKOLIŠA:</b>		<b>100.000,00</b>	<b>100.000,00</b>	<b>100.000,00</b>
<b>Program:</b>	<b>0027 - REDOVNA DJELATNOST JU ZA UPRAVLJANJE ZAŠTIĆENIM PRIRODNIIM VRIJEDNOSTIMA NA PODRUČJU BBŽ</b>			
	K000063 ULAGANJE U OPREMU JU ZA UPRAVLJANJE ZAŠT.PRIR.VRIJEDNOSTIMA NA PODRUČJU BBŽ 14 Prihodi od nefinancijske imovine			
Funkcija:	0560 - Poslovi i usluge zaštite okoliša koji nisu drugdje svrstani			
422	14 POSTROJENJA I OPREMA	5.000,00		
42	RASHODI ZA NABAVU PROIZVEDENE DUGOTRAJNE IMOVINE	5.000,00	5.000,00	5.000,00

Pozicija	Opis	Plan	Projekcija	Projekcija
		2015.	2016.	2017.
<b>4</b>	<b>RASHODI ZA NABAVU NEFINANCIJSKE IMOVINE</b>	<b>5.000,00</b>	<b>5.000,00</b>	<b>5.000,00</b>
<b>Projekt: K000063 - ULAGANJE U OPREMU JU ZA UPRAVLJANJE ZAŠT.PRIR.VRIJEDNOSTIMA NA POJ</b>		<b>5.000,00</b>	<b>5.000,00</b>	<b>5.000,00</b>
	K000075 INFO PUNKT BLATNICA			
	14 Prihodi od nefinancijske imovine			
Funkcija:	0540 - Zaštita biološke raznolikosti i krajolika			
421	14 GRAĐEVINSKI OBJEKTI	30.000,00		
<b>42</b>	<b>RASHODI ZA NABAVU PROIZVEDENE DUGOTRAJNE IMOVINE</b>	<b>30.000,00</b>	<b>30.000,00</b>	<b>30.000,00</b>
<b>4</b>	<b>RASHODI ZA NABAVU NEFINANCIJSKE IMOVINE</b>	<b>30.000,00</b>	<b>30.000,00</b>	<b>30.000,00</b>
<b>Projekt: K000075 - INFO PUNKT BLATNICA:</b>		<b>30.000,00</b>	<b>30.000,00</b>	<b>30.000,00</b>
	T000064 R.P. MOSLAVAČKA GORA			
	14 Prihodi od nefinancijske imovine			
Funkcija:	0540 - Zaštita biološke raznolikosti i krajolika			
323	14 RASHODI ZA USLUGE	8.000,00		
<b>32</b>	<b>MATERIJALNI RASHODI</b>	<b>8.000,00</b>	<b>8.000,00</b>	<b>8.000,00</b>
<b>3</b>	<b>RASHODI POSLOVANJA</b>	<b>8.000,00</b>	<b>8.000,00</b>	<b>8.000,00</b>
<b>Projekt: T000064 - R.P. MOSLAVAČKA GORA:</b>		<b>8.000,00</b>	<b>8.000,00</b>	<b>8.000,00</b>
	T000065 MONITORING RIBNJAKA			
	14 Prihodi od nefinancijske imovine			
Funkcija:	0540 - Zaštita biološke raznolikosti i krajolika			
323	14 RASHODI ZA USLUGE	5.000,00		
<b>32</b>	<b>MATERIJALNI RASHODI</b>	<b>5.000,00</b>	<b>5.000,00</b>	<b>5.000,00</b>
<b>3</b>	<b>RASHODI POSLOVANJA</b>	<b>5.000,00</b>	<b>5.000,00</b>	<b>5.000,00</b>
<b>Projekt: T000065 - MONITORING RIBNJAKA:</b>		<b>5.000,00</b>	<b>5.000,00</b>	<b>5.000,00</b>
	T000066 GINKO DARUVAR			
	14 Prihodi od nefinancijske imovine			
Funkcija:	0560 - Poslovi i usluge zaštite okoliša koji nisu drugdje svrstani			
323	14 RASHODI ZA USLUGE	2.000,00		
<b>32</b>	<b>MATERIJALNI RASHODI</b>	<b>2.000,00</b>	<b>2.000,00</b>	<b>2.000,00</b>
<b>3</b>	<b>RASHODI POSLOVANJA</b>	<b>2.000,00</b>	<b>2.000,00</b>	<b>2.000,00</b>
<b>Projekt: T000066 - GINKO DARUVAR:</b>		<b>2.000,00</b>	<b>2.000,00</b>	<b>2.000,00</b>
	T000067 KOCKAVICA			
	14 Prihodi od nefinancijske imovine			
Funkcija:	0540 - Zaštita biološke raznolikosti i krajolika			
322	14 RASHODI ZA MATERIJAL I ENERGIJU	3.000,00		
<b>32</b>	<b>MATERIJALNI RASHODI</b>	<b>3.000,00</b>	<b>3.000,00</b>	<b>3.000,00</b>
<b>3</b>	<b>RASHODI POSLOVANJA</b>	<b>3.000,00</b>	<b>3.000,00</b>	<b>3.000,00</b>
<b>Projekt: T000067 - KOCKAVICA:</b>		<b>3.000,00</b>	<b>3.000,00</b>	<b>3.000,00</b>
	T000068 "BIJELA RODA U BBŽ"			
	14 Prihodi od nefinancijske imovine			
Funkcija:	0540 - Zaštita biološke raznolikosti i krajolika			
372	14 OSTALE NAKNADE GRADANIMA I KUĆANSTVIMA IZ PRORAČUNA	25.900,00		
<b>37</b>	<b>NAKNADE GRADANIMA I KUĆANSTVIMA NA TEMELJU OSIGURANJA I DRUGE NAKNADE</b>	<b>25.900,00</b>	<b>25.900,00</b>	<b>25.900,00</b>
<b>3</b>	<b>RASHODI POSLOVANJA</b>	<b>25.900,00</b>	<b>25.900,00</b>	<b>25.900,00</b>
<b>Projekt: T000068 - "BIJELA RODA U BBŽ":</b>		<b>25.900,00</b>	<b>25.900,00</b>	<b>25.900,00</b>
	T000069 IZRADA STRUČNE STUDIJE ZA ZAŠTITU PRIRODE			
	14 Prihodi od nefinancijske imovine			
Funkcija:	0540 - Zaštita biološke raznolikosti i krajolika			
323	14 RASHODI ZA USLUGE	3.000,00		
<b>32</b>	<b>MATERIJALNI RASHODI</b>	<b>3.000,00</b>	<b>3.000,00</b>	<b>3.000,00</b>
<b>3</b>	<b>RASHODI POSLOVANJA</b>	<b>3.000,00</b>	<b>3.000,00</b>	<b>3.000,00</b>
<b>Projekt: T000069 - IZRADA STRUČNE STUDIJE ZA ZAŠTITU PRIRODE:</b>		<b>3.000,00</b>	<b>3.000,00</b>	<b>3.000,00</b>
	T000070 MOČVARNI PLAVAC			
	14 Prihodi od nefinancijske imovine			
Funkcija:	0540 - Zaštita biološke raznolikosti i krajolika			
323	14 RASHODI ZA USLUGE	5.600,00		
<b>32</b>	<b>MATERIJALNI RASHODI</b>	<b>5.600,00</b>	<b>5.600,00</b>	<b>5.600,00</b>
<b>3</b>	<b>RASHODI POSLOVANJA</b>	<b>5.600,00</b>	<b>5.600,00</b>	<b>5.600,00</b>
<b>Projekt: T000070 - MOČVARNI PLAVAC:</b>		<b>5.600,00</b>	<b>5.600,00</b>	<b>5.600,00</b>
	T000071 IZRADA BROŠURA I PLAKATA ZA ZAŠTIĆENA PODRUČJA			
	14 Prihodi od nefinancijske imovine			
Funkcija:	0540 - Zaštita biološke raznolikosti i krajolika			
323	14 RASHODI ZA USLUGE	11.980,00		
<b>32</b>	<b>MATERIJALNI RASHODI</b>	<b>11.980,00</b>	<b>11.980,00</b>	<b>11.980,00</b>



Pozicija	Opis	Plan	Projekcija	Projekcija
		2015.	2016.	2017.
<b>3</b>	<b>RASHODI POSLOVANJA</b>	<b>11.980,00</b>	<b>11.980,00</b>	<b>11.980,00</b>
<b>Projekt: T000071 - IZRADA BROŠURA I PLAKATA ZA ZAŠTIĆENA PODRUČJA:</b>		<b>11.980,00</b>	<b>11.980,00</b>	<b>11.980,00</b>
	A000070 REDOVNA DJELATNOST JU ZA UPRAVLJANJE ZAŠTIĆENIM PRIR.VRIJEDNOSTIMA NA PODRUČJU BBŽ 14 Prihodi od nefinancijske imovine			
Funkcija:	0540 - Zaštita biološke raznolikosti i krajolika			
311	14 PLAĆE (BRUTTO)	312.000,00		
312	14 OSTALI RASHODI ZA ZAPOSLENE	600,00		
313	14 DOPRINOSI NA PLAĆE	53.700,00		
<b>31</b>	<b>RASHODI ZA ZAPOSLENE</b>	<b>366.300,00</b>	<b>366.300,00</b>	<b>366.300,00</b>
321	14 NAKNADE TROŠKOVA ZAPOSLENIMA	20.000,00		
322	14 RASHODI ZA MATERIJAL I ENERGIJU	20.000,00		
323	14 RASHODI ZA USLUGE	50.000,00		
329	14 OSTALI NESPOMENUTI RASHODI POSLOVANJA	55.000,00		
<b>32</b>	<b>MATERIJALNI RASHODI</b>	<b>145.000,00</b>	<b>145.000,00</b>	<b>145.000,00</b>
343	14 OSTALI FINANCIJSKI RASHODI	4.000,00		
<b>34</b>	<b>FINANCIJSKI RASHODI</b>	<b>4.000,00</b>	<b>4.000,00</b>	<b>4.000,00</b>
<b>3</b>	<b>RASHODI POSLOVANJA</b>	<b>515.300,00</b>	<b>515.300,00</b>	<b>515.300,00</b>
<b>Aktivnost: A000070 - REDOVNA DJELATNOST JU ZA UPRAVLJANJE ZAŠTIĆENIM PRIR.VRIJEDNOSTI</b>		<b>515.300,00</b>	<b>515.300,00</b>	<b>515.300,00</b>
<b>Program: 0027 - REDOVNA DJELATNOST JU ZA UPRAVLJANJE ZAŠTIĆENIM PRIRODNIIM VRIJEDNOSTIMA</b>		<b>614.780,00</b>	<b>614.780,00</b>	<b>614.780,00</b>
<b>Glava: 00502 - ZAŠTITA OKOLIŠA:</b>		<b>714.780,00</b>	<b>714.780,00</b>	<b>714.780,00</b>
Razdjel: 005 - UPRAVNI ODJEL ZA POLJOPRIVREDU, ŠUMARSTVO, SLATKOVODNO RIBARSTVO, LOVSTVO I		5.987.030,00	5.065.780,00	5.829.460,00
Razdjel: 006 - UPRAVNI ODJEL ZA OBRAZOVANJE, KULTURU, ŠPORT I NACIONALNE MANJINE				
<b>Glava:</b>	<b>00601 - OSNOVNOŠKOLSKO OBRAZOVANJE</b>			
<b>Program:</b>	<b>0014 - OSNOVNOŠKOLSKO OBRAZOVANJE - DECENTRALIZACIJA</b>			
	K000024 ULAGANJA U OPREMU OSNOVNOG ŠKOLSTVA 12 Porez na dohodak -DEC 44 Pomoći Dec - Fond poravnanja			
Funkcija:	0912 - Osnovno obrazovanje			
422	12, 44 POSTROJENJA I OPREMA	8.000,00		
424	12, 44 KNJIGE,UMJETN.DJELA I OSTALE IZLOŽBENE VRIJEDNOSTI	6.500,00		
<b>42</b>	<b>RASHODI ZA NABAVU PROIZVEDENE DUGOTRAJNE IMOVINE</b>	<b>14.500,00</b>	<b>14.500,00</b>	<b>14.500,00</b>
<b>4</b>	<b>RASHODI ZA NABAVU NEFINANCIJSKE IMOVINE</b>	<b>14.500,00</b>	<b>14.500,00</b>	<b>14.500,00</b>
<b>Projekt: K000024 - ULAGANJA U OPREMU OSNOVNOG ŠKOLSTVA:</b>		<b>14.500,00</b>	<b>14.500,00</b>	<b>14.500,00</b>
	A000202 REDOVNA DJELATNOST OŠ 12 Porez na dohodak -DEC 44 Pomoći Dec - Fond poravnanja			
Funkcija:	0912 - Osnovno obrazovanje			
321	12, 44 NAKNADE TROŠKOVA ZAPOSLENIMA	331.594,00		
322	12, 44 RASHODI ZA MATERIJAL I ENERGIJU	4.564.763,00		
323	12, 44 RASHODI ZA USLUGE	12.672.399,00		
324	12, 44 NAKNADE TROŠKOVA OSOBAMA IZVAN RADNOG ODNOSA	321,00		
329	12, 44 OSTALI NESPOMENUTI RASHODI POSLOVANJA	217.885,00		
<b>32</b>	<b>MATERIJALNI RASHODI</b>	<b>17.786.962,00</b>	<b>17.786.962,00</b>	<b>17.786.962,00</b>
343	12, 44 OSTALI FINANCIJSKI RASHODI	80.653,00		
<b>34</b>	<b>FINANCIJSKI RASHODI</b>	<b>80.653,00</b>	<b>80.653,00</b>	<b>80.653,00</b>
372	12, 44 OSTALE NAKNADE GRAĐANIMA I KUĆANSTVIMA IZ PRORAČUNA	1.000,00		
<b>37</b>	<b>NAKNADE GRAĐANIMA I KUĆANSTVIMA NA TEMELJU OSIGURANJA I DRUGE NAKNADE</b>	<b>1.000,00</b>	<b>1.000,00</b>	<b>1.000,00</b>
<b>3</b>	<b>RASHODI POSLOVANJA</b>	<b>17.868.615,00</b>	<b>17.868.615,00</b>	<b>17.868.615,00</b>
<b>Aktivnost: A000202 - REDOVNA DJELATNOST OŠ:</b>		<b>17.868.615,00</b>	<b>17.868.615,00</b>	<b>17.868.615,00</b>
	A000203 OTPLATA KREDITA U OŠ 12 Porez na dohodak -DEC 44 Pomoći Dec - Fond poravnanja			
544	12, 44 OTPLATA GLAVNICE PRIMLJENIH KREDITA I ZAJMOVA OD KREDITNIH I OSTALIH FINA	1.947.085,00		
<b>54</b>	<b>IZDACI ZA OTPLATU GLAVNICE PRIMLJENIH ZAJMOVA</b>	<b>1.947.085,00</b>	<b>1.947.085,00</b>	<b>1.947.085,00</b>
<b>5</b>	<b>IZDACI ZA FINANCIJSKU IMOVINU I OTPLATE ZAJMOVA</b>	<b>1.947.085,00</b>	<b>1.947.085,00</b>	<b>1.947.085,00</b>
Funkcija:	0170 - Transakcije vezane za javni dug			
342	12, 44 KAMATE ZA PRIMLJENE ZAJMOVE	923.522,00		
<b>34</b>	<b>FINANCIJSKI RASHODI</b>	<b>923.522,00</b>	<b>923.522,00</b>	<b>923.522,00</b>
<b>3</b>	<b>RASHODI POSLOVANJA</b>	<b>923.522,00</b>	<b>923.522,00</b>	<b>923.522,00</b>
<b>Aktivnost: A000203 - OTPLATA KREDITA U OŠ:</b>		<b>2.870.607,00</b>	<b>2.870.607,00</b>	<b>2.870.607,00</b>
<b>Program: 0014 - OSNOVNOŠKOLSKO OBRAZOVANJE - DECENTRALIZACIJA:</b>		<b>20.753.722,00</b>	<b>20.753.722,00</b>	<b>20.753.722,00</b>
<b>Program:</b>	<b>0015 - OSNOVNOŠKOLSKO OBRAZOVANJE-IZNAD STANDARDA</b>			
	K000073 IZRADA PROJEKTOG RJEŠENJA ZA PROJEKTE JPP U OŠ I SŠ 72 Primici od prodaje dionica i udjela u glavnici			
Funkcija:	0912 - Osnovno obrazovanje			
323	72 RASHODI ZA USLUGE	200.000,00		
<b>32</b>	<b>MATERIJALNI RASHODI</b>	<b>200.000,00</b>	<b>0,00</b>	<b>0,00</b>

Pozicija	Opis	Plan	Projekcija	Projekcija
		2015.	2016.	2017.
<b>3</b>	<b>RASHODI POSLOVANJA</b>	<b>200.000,00</b>	<b>0,00</b>	<b>0,00</b>
<b>Projekt: K000073 - IZRADA PROJEKTOG RJEŠENJA ZA PROJEKTE JPP U OŠ I SŠ:</b>		<b>200.000,00</b>	<b>0,00</b>	<b>0,00</b>
	T000072 SUFINANCIRANJE PROJEKATA PO ODOBRENJU FONDA ENERGETSKE UČINKOVITOSTI 41 Pomoći od riznice i ministarstva 72 Primici od prodaje dionica i udjela u glavnici			
Funkcija:	0912 - Osnovno obrazovanje			
381	41, 72 TEKUĆE DONACIJE	1.400.000,00		
<b>38</b>	<b>OSTALI RASHODI</b>	<b>1.400.000,00</b>	<b>0,00</b>	<b>0,00</b>
<b>3</b>	<b>RASHODI POSLOVANJA</b>	<b>1.400.000,00</b>	<b>0,00</b>	<b>0,00</b>
<b>Projekt: T000072 - SUFINANCIRANJE PROJEKATA PO ODOBRENJU FONDA ENERGETSKE UČINKOVIT</b>		<b>1.400.000,00</b>	<b>0,00</b>	<b>0,00</b>
	A000227 OTPLATA KREDITA OŠ (IZNAD STANDARDA) 72 Primici od prodaje dionica i udjela u glavnici			
Funkcija:	0170 - Transakcije vezane za javni dug			
342	72 KAMATE ZA PRIMLJENE ZAJMOVE	332.394,00		
<b>34</b>	<b>FINANCIJSKI RASHODI</b>	<b>332.394,00</b>	<b>128.018,00</b>	<b>26.338,00</b>
<b>3</b>	<b>RASHODI POSLOVANJA</b>	<b>332.394,00</b>	<b>128.018,00</b>	<b>26.338,00</b>
<b>Aktivnost: A000227 - OTPLATA KREDITA OŠ (IZNAD STANDARDA):</b>		<b>332.394,00</b>	<b>128.018,00</b>	<b>26.338,00</b>
	A000272 SUFINANCIRANJE PREDŠKOLSKOG ODGOJA 72 Primici od prodaje dionica i udjela u glavnici 11 Redovni porezni prihodi			
Funkcija:	0911 - Predškolsko obrazovanje			
381	11, 72 TEKUĆE DONACIJE	160.000,00		
<b>38</b>	<b>OSTALI RASHODI</b>	<b>160.000,00</b>	<b>160.000,00</b>	<b>160.000,00</b>
<b>3</b>	<b>RASHODI POSLOVANJA</b>	<b>160.000,00</b>	<b>160.000,00</b>	<b>160.000,00</b>
<b>Aktivnost: A000272 - SUFINANCIRANJE PREDŠKOLSKOG ODGOJA:</b>		<b>160.000,00</b>	<b>160.000,00</b>	<b>160.000,00</b>
	A000280 SUFINANCIRANJE PREHRANE UČENIKA SLABIJEG IMOVINSKOG STATUSA U OSNOVNIM ŠKOLAMA 72 Primici od prodaje dionica i udjela u glavnici			
Funkcija:	0912 - Osnovno obrazovanje			
381	72 TEKUĆE DONACIJE	150.000,00		
<b>38</b>	<b>OSTALI RASHODI</b>	<b>150.000,00</b>	<b>150.000,00</b>	<b>150.000,00</b>
<b>3</b>	<b>RASHODI POSLOVANJA</b>	<b>150.000,00</b>	<b>150.000,00</b>	<b>150.000,00</b>
<b>Aktivnost: A000280 - SUFINANCIRANJE PREHRANE UČENIKA SLABIJEG IMOVINSKOG STATUSA U C</b>		<b>150.000,00</b>	<b>150.000,00</b>	<b>150.000,00</b>
<b>Program: 0015 - OSNOVNOŠKOLSKO OBRAZOVANJE-IZNAD STANDARDA:</b>		<b>2.242.394,00</b>	<b>438.018,00</b>	<b>336.338,00</b>
<b>Glava: 00601 - OSNOVNOŠKOLSKO OBRAZOVANJE:</b>		<b>22.996.116,00</b>	<b>21.191.740,00</b>	<b>21.090.060,00</b>
<b>Glava: 00602 - SREDNJEŠKOLSKO OBRAZOVANJE</b>				
<b>Program: 0016 - SREDNJEŠKOLSKO OBRAZOVANJE-DECENTRALIZACIJA</b>				
	K000036 ULAGANJE U OPREMU SŠ 12 Porez na dohodak -DEC 44 Pomoći Dec - Fond poravnanja			
Funkcija:	0922 - Više srednjoškolsko obrazovanje			
422	12, 44 POSTROJENJA I OPREMA	25.173,00		
424	12, 44 KNJIGE,UMJETN.DJELA I OSTALE IZLOŽBENE VRIJEDNOSTI	2.275,00		
<b>42</b>	<b>RASHODI ZA NABAVU PROIZVEDENE DUGOTRAJNE IMOVINE</b>	<b>27.448,00</b>	<b>27.448,00</b>	<b>27.448,00</b>
<b>4</b>	<b>RASHODI ZA NABAVU NEFINANCIJSKE IMOVINE</b>	<b>27.448,00</b>	<b>27.448,00</b>	<b>27.448,00</b>
<b>Projekt: K000036 - ULAGANJE U OPREMU SŠ:</b>		<b>27.448,00</b>	<b>27.448,00</b>	<b>27.448,00</b>
	A000204 REDOVNA DJELATNOST SŠ 12 Porez na dohodak -DEC 44 Pomoći Dec - Fond poravnanja			
Funkcija:	0922 - Više srednjoškolsko obrazovanje			
321	12, 44 NAKNADE TROŠKOVA ZAPOSLENIMA	2.960.882,00		
322	12, 44 RASHODI ZA MATERIJAL I ENERGIJU	4.517.690,00		
323	12, 44 RASHODI ZA USLUGE	4.368.864,00		
329	12, 44 OSTALI NESPOMENUTI RASHODI POSLOVANJA	172.619,00		
<b>32</b>	<b>MATERIJALNI RASHODI</b>	<b>12.020.055,00</b>	<b>12.020.055,00</b>	<b>12.020.055,00</b>
343	12, 44 OSTALI FINANCIJSKI RASHODI	76.187,00		
<b>34</b>	<b>FINANCIJSKI RASHODI</b>	<b>76.187,00</b>	<b>76.187,00</b>	<b>76.187,00</b>
<b>3</b>	<b>RASHODI POSLOVANJA</b>	<b>12.096.242,00</b>	<b>12.096.242,00</b>	<b>12.096.242,00</b>
<b>Aktivnost: A000204 - REDOVNA DJELATNOST SŠ:</b>		<b>12.096.242,00</b>	<b>12.096.242,00</b>	<b>12.096.242,00</b>
	A000205 OTPLATA KREDITA U SŠ 12 Porez na dohodak -DEC 44 Pomoći Dec - Fond poravnanja			
544	12, 44 OTPLATA GLAVNICE PRIMLJENIH KREDITA I ZAJMOVA OD KREDITNIH I OSTALIH FINA	1.839.875,00		
<b>54</b>	<b>IZDACI ZA OTPLATU GLAVNICE PRIMLJENIH ZAJMOVA</b>	<b>1.839.875,00</b>	<b>1.839.875,00</b>	<b>1.839.875,00</b>
<b>5</b>	<b>IZDACI ZA FINANCIJSKU IMOVINU I OTPLATE ZAJMOVA</b>	<b>1.839.875,00</b>	<b>1.839.875,00</b>	<b>1.839.875,00</b>
<b>Aktivnost: A000205 - OTPLATA KREDITA U SŠ:</b>		<b>1.839.875,00</b>	<b>1.839.875,00</b>	<b>1.839.875,00</b>
<b>Program: 0016 - SREDNJEŠKOLSKO OBRAZOVANJE-DECENTRALIZACIJA:</b>		<b>13.963.565,00</b>	<b>13.963.565,00</b>	<b>13.963.565,00</b>
<b>Program: 0017 - SREDNJEŠKOLSKO OBRAZOVANJE - IZNAD STANDARDA</b>				
	K000070 SUFINANCIRANJE IZGRADNJE UČENIČKOG DOMA U BJELOVARU 72 Primici od prodaje dionica i udjela u glavnici			

Pozicija	Opis	Plan	Projekcija	Projekcija
		2015.	2016.	2017.
Funkcija:	0922 - Više srednjoškolsko obrazovanje			
363	72 POMOĆI UNUTAR OPĆEG PRORAČUNA	3.300.000,00		
<b>36</b>	<b>POMOĆI DANE U INOZEMSTVO I UNUTAR OPĆEG PRORAČUNA</b>	<b>3.300.000,00</b>	<b>0,00</b>	<b>0,00</b>
<b>3</b>	<b>RASHODI POSLOVANJA</b>	<b>3.300.000,00</b>	<b>0,00</b>	<b>0,00</b>
<b>Projekt: K000070 - SUFINANCIRANJE IZGRADNJE UČENIČKOG DOMA U BJELOVARU:</b>		<b>3.300.000,00</b>	<b>0,00</b>	<b>0,00</b>
	T000073 SUFINANCIRANJE PROJEKATA KOJE APLICIRAJU OŠ I SŠ 72 Primici od prodaje dionica i udjela u glavnici			
Funkcija:	0922 - Više srednjoškolsko obrazovanje			
323	72 RASHODI ZA USLUGE	1.250.000,00		
<b>32</b>	<b>MATERIJALNI RASHODI</b>	<b>1.250.000,00</b>	<b>250.000,00</b>	<b>250.000,00</b>
<b>3</b>	<b>RASHODI POSLOVANJA</b>	<b>1.250.000,00</b>	<b>250.000,00</b>	<b>250.000,00</b>
<b>Projekt: T000073 - SUFINANCIRANJE PROJEKATA KOJE APLICIRAJU OŠ I SŠ:</b>		<b>1.250.000,00</b>	<b>250.000,00</b>	<b>250.000,00</b>
	A000075 ŽUPANIJSKA NATJECANJA 11 Redovni porezni prihodi			
Funkcija:	0922 - Više srednjoškolsko obrazovanje			
381	11 TEKUĆE DONACIJE	250.000,00		
<b>38</b>	<b>OSTALI RASHODI</b>	<b>250.000,00</b>	<b>250.000,00</b>	<b>250.000,00</b>
<b>3</b>	<b>RASHODI POSLOVANJA</b>	<b>250.000,00</b>	<b>250.000,00</b>	<b>250.000,00</b>
<b>Aktivnost: A000075 - ŽUPANIJSKA NATJECANJA:</b>		<b>250.000,00</b>	<b>250.000,00</b>	<b>250.000,00</b>
	A000076 KULTURNE I JAVNE DJELATNOSTI ŠKOLA 11 Redovni porezni prihodi			
Funkcija:	0922 - Više srednjoškolsko obrazovanje			
381	11 TEKUĆE DONACIJE	150.000,00		
<b>38</b>	<b>OSTALI RASHODI</b>	<b>150.000,00</b>	<b>150.000,00</b>	<b>150.000,00</b>
<b>3</b>	<b>RASHODI POSLOVANJA</b>	<b>150.000,00</b>	<b>150.000,00</b>	<b>150.000,00</b>
<b>Aktivnost: A000076 - KULTURNE I JAVNE DJELATNOSTI ŠKOLA:</b>		<b>150.000,00</b>	<b>150.000,00</b>	<b>150.000,00</b>
	A000228 OTPLATA KREDITA SŠ (IZNAD STAND) 72 Primici od prodaje dionica i udjela u glavnici			
Funkcija:	0170 - Transakcije vezane za javni dug			
342	72 KAMATE ZA PRIMLJENE ZAJMOVE	680.000,00		
<b>34</b>	<b>FINANCIJSKI RASHODI</b>	<b>680.000,00</b>	<b>680.000,00</b>	<b>680.000,00</b>
<b>3</b>	<b>RASHODI POSLOVANJA</b>	<b>680.000,00</b>	<b>680.000,00</b>	<b>680.000,00</b>
<b>Aktivnost: A000228 - OTPLATA KREDITA SŠ (IZNAD STAND):</b>		<b>680.000,00</b>	<b>680.000,00</b>	<b>680.000,00</b>
	A000233 PRIJEVOZ UČENIKA SŠ 41 Pomoci od riznice i ministarstva			
Funkcija:	0960 - Dodatne usluge u obrazovanju			
372	41 OSTALE NAKNADE GRAĐANIMA I KUĆANSTVIMA IZ PRORAČUNA	8.000.000,00		
<b>37</b>	<b>NAKNADE GRAĐANIMA I KUĆANSTVIMA NA TEMELJU OSIGURANJA I DRUGE NAKNADE</b>	<b>8.000.000,00</b>	<b>8.000.000,00</b>	<b>8.000.000,00</b>
<b>3</b>	<b>RASHODI POSLOVANJA</b>	<b>8.000.000,00</b>	<b>8.000.000,00</b>	<b>8.000.000,00</b>
<b>Aktivnost: A000233 - PRIJEVOZ UČENIKA SŠ:</b>		<b>8.000.000,00</b>	<b>8.000.000,00</b>	<b>8.000.000,00</b>
	A000261 SUFINANCIRANJE RADA CENTARA IZVRSNOSTI 11 Redovni porezni prihodi			
Funkcija:	0970 - Istraživanje i razvoj obrazovanja			
323	11 RASHODI ZA USLUGE	350.000,00		
<b>32</b>	<b>MATERIJALNI RASHODI</b>	<b>350.000,00</b>	<b>350.000,00</b>	<b>350.000,00</b>
<b>3</b>	<b>RASHODI POSLOVANJA</b>	<b>350.000,00</b>	<b>350.000,00</b>	<b>350.000,00</b>
<b>Aktivnost: A000261 - SUFINANCIRANJE RADA CENTARA IZVRSNOSTI:</b>		<b>350.000,00</b>	<b>350.000,00</b>	<b>350.000,00</b>
	A000262 PROMICANJE ZVANJA I ZANIMANJA 11 Redovni porezni prihodi			
Funkcija:	0922 - Više srednjoškolsko obrazovanje			
381	11 TEKUĆE DONACIJE	50.000,00		
<b>38</b>	<b>OSTALI RASHODI</b>	<b>50.000,00</b>	<b>50.000,00</b>	<b>50.000,00</b>
<b>3</b>	<b>RASHODI POSLOVANJA</b>	<b>50.000,00</b>	<b>50.000,00</b>	<b>50.000,00</b>
<b>Aktivnost: A000262 - PROMICANJE ZVANJA I ZANIMANJA:</b>		<b>50.000,00</b>	<b>50.000,00</b>	<b>50.000,00</b>
	A000273 POMOĆNICI U NASTAVI 11 Redovni porezni prihodi			
Funkcija:	0922 - Više srednjoškolsko obrazovanje			
381	11 TEKUĆE DONACIJE	400.000,00		
<b>38</b>	<b>OSTALI RASHODI</b>	<b>400.000,00</b>	<b>400.000,00</b>	<b>400.000,00</b>
<b>3</b>	<b>RASHODI POSLOVANJA</b>	<b>400.000,00</b>	<b>400.000,00</b>	<b>400.000,00</b>
<b>Aktivnost: A000273 - POMOĆNICI U NASTAVI:</b>		<b>400.000,00</b>	<b>400.000,00</b>	<b>400.000,00</b>
<b>Program: 0017 - SREDNJEŠKOLSKO OBRAZOVANJE - IZNAD STANDARDA:</b>		<b>14.430.000,00</b>	<b>10.130.000,00</b>	<b>10.130.000,00</b>
<b>Glava: 00602 - SREDNJEŠKOLSKO OBRAZOVANJE:</b>		<b>28.393.565,00</b>	<b>24.093.565,00</b>	<b>24.093.565,00</b>



Pozicija	Opis	Plan	Projekcija	Projekcija
		2015.	2016.	2017.
<b>Glava:</b>	<b>00603 - VISOKO OBRAZOVANJE</b>			
<b>Program:</b>	<b>0018 - VISOKOŠKOLSKO OBRAZOVANJE</b>			
	T000019 PUČKO OTVORENO UČILIŠTE BJELOVAR 11 Redovni porezni prihodi			
Funkcija:	0950 - Obrazovanje koje se ne može definirati po stupnju			
381	11 TEKUĆE DONACIJE	250.000,00		
38	OSTALI RASHODI	250.000,00	250.000,00	250.000,00
3	RASHODI POSLOVANJA	250.000,00	250.000,00	250.000,00
<b>Projekt: T000019 - PUČKO OTVORENO UČILIŠTE BJELOVAR:</b>		<b>250.000,00</b>	<b>250.000,00</b>	<b>250.000,00</b>
	A000077 STIPENDIJE I ŠKOLARINE 15 Administrativne (upravne) pristojbe, po posebnim propisima i naknada			
Funkcija:	0942 - Drugi stupanj visoke obrazovanja			
372	15 OSTALE NAKNADE GRAĐANIMA I KUĆANSTVIMA IZ PRORAČUNA	900.000,00		
37	NAKNADE GRAĐANIMA I KUĆANSTVIMA NA TEMELJU OSIGURANJA I DRUGE NAKNADE	900.000,00	900.000,00	900.000,00
3	RASHODI POSLOVANJA	900.000,00	900.000,00	900.000,00
<b>Aktivnost: A000077 - STIPENDIJE I ŠKOLARINE:</b>		<b>900.000,00</b>	<b>900.000,00</b>	<b>900.000,00</b>
	A000078 KREDITIRANJE STUDENATA 21 Vlastiti prihodi (prihodi od prodaje proizvoda i donacije)			
Funkcija:	0942 - Drugi stupanj visoke obrazovanja			
352	21 SUBVENCIJE TRGOVAČKIM DRUŠTVIMA, POLJOPRIVREDNICIMA I OBRTNICIMA IZVAN JAVI	250.000,00		
35	SUBVENCIJE	250.000,00	300.000,00	300.000,00
3	RASHODI POSLOVANJA	250.000,00	300.000,00	300.000,00
<b>Aktivnost: A000078 - KREDITIRANJE STUDENATA:</b>		<b>250.000,00</b>	<b>300.000,00</b>	<b>300.000,00</b>
<b>Program: 0018 - VISOKOŠKOLSKO OBRAZOVANJE:</b>		<b>1.400.000,00</b>	<b>1.450.000,00</b>	<b>1.450.000,00</b>
<b>Glava: 00603 - VISOKO OBRAZOVANJE:</b>		<b>1.400.000,00</b>	<b>1.450.000,00</b>	<b>1.450.000,00</b>
<b>Glava:</b>	<b>00604 - ŠPORT I TEHNIČKA KULTURA</b>			
<b>Program:</b>	<b>0024 - PROGRAM JAVNIH POTREBA U SPORTU, REKREACIJI I TEHNIČKOJ KULTURI</b>			
	A000079 SPORTSKA ZAJEDNICA BBŽ 11 Redovni porezni prihodi			
Funkcija:	0810 - Službe rekreacije i športa			
381	11 TEKUĆE DONACIJE	900.000,00		
38	OSTALI RASHODI	900.000,00	900.000,00	900.000,00
3	RASHODI POSLOVANJA	900.000,00	900.000,00	900.000,00
<b>Aktivnost: A000079 - SPORTSKA ZAJEDNICA BBŽ:</b>		<b>900.000,00</b>	<b>900.000,00</b>	<b>900.000,00</b>
	A000080 SAVEZ ŠKOLSKIH ŠPORTSKIH DRUŠTAVA BBŽ 11 Redovni porezni prihodi			
Funkcija:	0810 - Službe rekreacije i športa			
381	11 TEKUĆE DONACIJE	120.000,00		
38	OSTALI RASHODI	120.000,00	120.000,00	120.000,00
3	RASHODI POSLOVANJA	120.000,00	120.000,00	120.000,00
<b>Aktivnost: A000080 - SAVEZ ŠKOLSKIH ŠPORTSKIH DRUŠTAVA BBŽ:</b>		<b>120.000,00</b>	<b>120.000,00</b>	<b>120.000,00</b>
	A000081 ŠPORTSKI SAVEZ INVALIDA 11 Redovni porezni prihodi			
Funkcija:	0810 - Službe rekreacije i športa			
381	11 TEKUĆE DONACIJE	80.000,00		
38	OSTALI RASHODI	80.000,00	80.000,00	80.000,00
3	RASHODI POSLOVANJA	80.000,00	80.000,00	80.000,00
<b>Aktivnost: A000081 - ŠPORTSKI SAVEZ INVALIDA:</b>		<b>80.000,00</b>	<b>80.000,00</b>	<b>80.000,00</b>
	A000083 SAVEZ IZVIDAČA BBŽ 11 Redovni porezni prihodi			
Funkcija:	0810 - Službe rekreacije i športa			
381	11 TEKUĆE DONACIJE	15.000,00		
38	OSTALI RASHODI	15.000,00	15.000,00	15.000,00
3	RASHODI POSLOVANJA	15.000,00	15.000,00	15.000,00
<b>Aktivnost: A000083 - SAVEZ IZVIDAČA BBŽ:</b>		<b>15.000,00</b>	<b>15.000,00</b>	<b>15.000,00</b>
	A000084 ZAJEDNICA TEHNIČKE KULTURE BBŽ 11 Redovni porezni prihodi			
Funkcija:	0810 - Službe rekreacije i športa			
381	11 TEKUĆE DONACIJE	130.000,00		
38	OSTALI RASHODI	130.000,00	130.000,00	130.000,00
3	RASHODI POSLOVANJA	130.000,00	130.000,00	130.000,00
<b>Aktivnost: A000084 - ZAJEDNICA TEHNIČKE KULTURE BBŽ:</b>		<b>130.000,00</b>	<b>130.000,00</b>	<b>130.000,00</b>
	A000208 OSTALE ŠPORTSKE AKTIVNOSTI PO ZAHTJEVIMA 11 Redovni porezni prihodi			



Pozicija	Opis	Plan	Projekcija	Projekcija
		2015.	2016.	2017.
Funkcija:	0810 - Službe rekreacije i športa			
381	11 TEKUĆE DONACIJE	400.000,00		
38	OSTALI RASHODI	400.000,00	400.000,00	400.000,00
3	RASHODI POSLOVANJA	400.000,00	400.000,00	400.000,00
<b>Aktivnost: A000208 - OSTALE ŠPORTSKE AKTIVNOSTI PO ZAHTEJVIMA:</b>		<b>400.000,00</b>	<b>400.000,00</b>	<b>400.000,00</b>
<b>Program: 0024 - PROGRAM JAVNIH POTREBA U SPORTU, REKREACIJI I TEHNIČKOJ KULTURI:</b>		<b>1.645.000,00</b>	<b>1.645.000,00</b>	<b>1.645.000,00</b>
<b>Glava: 00604 - ŠPORT I TEHNIČKA KULTURA:</b>		<b>1.645.000,00</b>	<b>1.645.000,00</b>	<b>1.645.000,00</b>
<b>Glava:</b>	<b>00605 - KULTURA I RELIGIJA</b>			
<b>Program:</b>	<b>0025 - PROGRAM JAVNIH POTREBA U KULTURI, ZNANOSTI I RELIGIJSKOJ KULTURI</b>			
	K000031 ZAŠTITA I OČUVANJE NEPOKRETNIH SPOMENIKA KULTURE 14 Prihodi od nefinancijske imovine			
Funkcija:	0820 - Službe kulture			
381	14 TEKUĆE DONACIJE	120.000,00		
38	OSTALI RASHODI	120.000,00	120.000,00	120.000,00
3	RASHODI POSLOVANJA	120.000,00	120.000,00	120.000,00
<b>Projekt: K000031 - ZAŠTITA I OČUVANJE NEPOKRETNIH SPOMENIKA KULTURE:</b>		<b>120.000,00</b>	<b>120.000,00</b>	<b>120.000,00</b>
	T000022 IZDAVAČKA DJELATNOST 15 Administrativne (upravne) pristojbe, po posebnim propisima i naknada			
Funkcija:	0830 - Službe emitiranja i izdavanja			
381	15 TEKUĆE DONACIJE	50.000,00		
38	OSTALI RASHODI	50.000,00	50.000,00	50.000,00
3	RASHODI POSLOVANJA	50.000,00	50.000,00	50.000,00
<b>Projekt: T000022 - IZDAVAČKA DJELATNOST:</b>		<b>50.000,00</b>	<b>50.000,00</b>	<b>50.000,00</b>
	A000088 MANIFESTACIJE U KULTURI 11 Redovni porezni prihodi			
Funkcija:	0820 - Službe kulture			
381	11 TEKUĆE DONACIJE	180.000,00		
38	OSTALI RASHODI	180.000,00	180.000,00	180.000,00
3	RASHODI POSLOVANJA	180.000,00	180.000,00	180.000,00
<b>Aktivnost: A000088 - MANIFESTACIJE U KULTURI:</b>		<b>180.000,00</b>	<b>180.000,00</b>	<b>180.000,00</b>
	A000090 DANI HRVATSKOG PUČKOG TEATRA U HERCEGOVCU 11 Redovni porezni prihodi			
Funkcija:	0820 - Službe kulture			
381	11 TEKUĆE DONACIJE	25.000,00		
38	OSTALI RASHODI	25.000,00	25.000,00	25.000,00
3	RASHODI POSLOVANJA	25.000,00	25.000,00	25.000,00
<b>Aktivnost: A000090 - DANI HRVATSKOG PUČKOG TEATRA U HERCEGOVCU:</b>		<b>25.000,00</b>	<b>25.000,00</b>	<b>25.000,00</b>
	A000094 KULTURNO-UMJETNIČKI AMATERIZAM 11 Redovni porezni prihodi			
Funkcija:	0820 - Službe kulture			
381	11 TEKUĆE DONACIJE	150.000,00		
38	OSTALI RASHODI	150.000,00	150.000,00	150.000,00
3	RASHODI POSLOVANJA	150.000,00	150.000,00	150.000,00
<b>Aktivnost: A000094 - KULTURNO-UMJETNIČKI AMATERIZAM:</b>		<b>150.000,00</b>	<b>150.000,00</b>	<b>150.000,00</b>
	A000108 ZAJEDNICA KULTURNO-UMJETNIČKIH UDRUGA BJELOVARSKO-BILOGORSKE ŽUPANIJE 11 Redovni porezni prihodi			
Funkcija:	0820 - Službe kulture			
381	11 TEKUĆE DONACIJE	273.000,00		
38	OSTALI RASHODI	273.000,00	273.000,00	273.000,00
3	RASHODI POSLOVANJA	273.000,00	273.000,00	273.000,00
<b>Aktivnost: A000108 - ZAJEDNICA KULTURNO-UMJETNIČKIH UDRUGA BJELOVARSKO-BILOGORSKE</b>		<b>273.000,00</b>	<b>273.000,00</b>	<b>273.000,00</b>
	A000109 VIJEĆE ZA KULTURU BJELOVARSKO-BILOGORSKE ŽUPANIJE 13 Prihodi od financijske imovine			
Funkcija:	0820 - Službe kulture			
381	13 TEKUĆE DONACIJE	2.000,00		
38	OSTALI RASHODI	2.000,00	2.000,00	2.000,00
3	RASHODI POSLOVANJA	2.000,00	2.000,00	2.000,00
<b>Aktivnost: A000109 - VIJEĆE ZA KULTURU BJELOVARSKO-BILOGORSKE ŽUPANIJE:</b>		<b>2.000,00</b>	<b>2.000,00</b>	<b>2.000,00</b>
	A000111 MATICA HRVATSKA BJELOVARSKO-BILOGORSKE ŽUPANIJE 11 Redovni porezni prihodi			
Funkcija:	0820 - Službe kulture			
381	11 TEKUĆE DONACIJE	30.000,00		
38	OSTALI RASHODI	30.000,00	30.000,00	30.000,00

Pozicija	Opis	Plan	Projekcija	Projekcija
		2015.	2016.	2017.
<b>3</b>	<b>RASHODI POSLOVANJA</b>	<b>30.000,00</b>	<b>30.000,00</b>	<b>30.000,00</b>
	<b>Aktivnost: A000111 - MATICA HRVATSKA BJELOVARSKO-BILOGORSKE ŽUPANIJE:</b>	<b>30.000,00</b>	<b>30.000,00</b>	<b>30.000,00</b>
	A000112 HRVATSKA AKADEMIJA ZNANOSTI I UMJETNOSTI			
	11 Redovni porezni prihodi			
Funkcija:	0820 - Službe kulture			
381	11 TEKUĆE DONACIJE	50.000,00		
<b>38</b>	<b>OSTALI RASHODI</b>	<b>50.000,00</b>	<b>50.000,00</b>	<b>50.000,00</b>
<b>3</b>	<b>RASHODI POSLOVANJA</b>	<b>50.000,00</b>	<b>50.000,00</b>	<b>50.000,00</b>
	<b>Aktivnost: A000112 - HRVATSKA AKADEMIJA ZNANOSTI I UMJETNOSTI:</b>	<b>50.000,00</b>	<b>50.000,00</b>	<b>50.000,00</b>
	A000239 KULTURNI CENTAR MATO LOVRAC VELIKI GRĐEVAC			
	11 Redovni porezni prihodi			
Funkcija:	0820 - Službe kulture			
323	11 RASHODI ZA USLUGE	400.000,00		
<b>32</b>	<b>MATERIJALNI RASHODI</b>	<b>400.000,00</b>	<b>200.000,00</b>	<b>200.000,00</b>
<b>3</b>	<b>RASHODI POSLOVANJA</b>	<b>400.000,00</b>	<b>200.000,00</b>	<b>200.000,00</b>
	<b>Aktivnost: A000239 - KULTURNI CENTAR MATO LOVRAC VELIKI GRĐEVAC:</b>	<b>400.000,00</b>	<b>200.000,00</b>	<b>200.000,00</b>
	<b>Program: 0025 - PROGRAM JAVNIH POTREBA U KULTURI, ZNANOSTI I RELIGIJSKOJ KULTURI:</b>	<b>1.280.000,00</b>	<b>1.080.000,00</b>	<b>1.080.000,00</b>
	<b>Glava: 00605 - KULTURA I RELIGIJA:</b>	<b>1.280.000,00</b>	<b>1.080.000,00</b>	<b>1.080.000,00</b>
<b>Glava:</b>	<b>00606 - NACIONALNE MANJINE</b>			
<b>Program:</b>	<b>0001 - REDOVNA DJELATNOST</b>			
	A000009 FINANCIRANJE VIJEĆA NACIONALNIH MANJINA			
	11 Redovni porezni prihodi			
Funkcija:	0840 - Religijske i druge službe zajednice			
329	11 OSTALI NESPOMENUTI RASHODI POSLOVANJA	200.000,00		
<b>32</b>	<b>MATERIJALNI RASHODI</b>	<b>200.000,00</b>	<b>200.000,00</b>	<b>200.000,00</b>
381	11 TEKUĆE DONACIJE	220.000,00		
<b>38</b>	<b>OSTALI RASHODI</b>	<b>220.000,00</b>	<b>220.000,00</b>	<b>220.000,00</b>
<b>3</b>	<b>RASHODI POSLOVANJA</b>	<b>420.000,00</b>	<b>420.000,00</b>	<b>420.000,00</b>
	<b>Aktivnost: A000009 - FINANCIRANJE VIJEĆA NACIONALNIH MANJINA:</b>	<b>420.000,00</b>	<b>420.000,00</b>	<b>420.000,00</b>
	A000257 AKTIVNOSTI MANJINSKIH UDRUGA			
	11 Redovni porezni prihodi			
Funkcija:	0820 - Službe kulture			
381	11 TEKUĆE DONACIJE	30.000,00		
<b>38</b>	<b>OSTALI RASHODI</b>	<b>30.000,00</b>	<b>30.000,00</b>	<b>30.000,00</b>
<b>3</b>	<b>RASHODI POSLOVANJA</b>	<b>30.000,00</b>	<b>30.000,00</b>	<b>30.000,00</b>
	<b>Aktivnost: A000257 - AKTIVNOSTI MANJINSKIH UDRUGA:</b>	<b>30.000,00</b>	<b>30.000,00</b>	<b>30.000,00</b>
	<b>Program: 0001 - REDOVNA DJELATNOST:</b>	<b>450.000,00</b>	<b>450.000,00</b>	<b>450.000,00</b>
	<b>Glava: 00606 - NACIONALNE MANJINE:</b>	<b>450.000,00</b>	<b>450.000,00</b>	<b>450.000,00</b>
Razdjel:	006 - UPRAVNI ODJEL ZA OBRAZOVANJE, KULTURU, ŠPORT I NACIONALNE MANJINE:	56.164.681,00	49.910.305,00	49.808.625,00
Razdjel:	007 - UPRAVNI ODJEL ZA GRADITELJSTVO, PROMET, PROSTORNO UREĐENJE I KOMUNALNU INFRASTRUKTURU			
<b>Glava:</b>	<b>00701 - GRADITELJSTVO I PROMET</b>			
<b>Program:</b>	<b>0001 - REDOVNA DJELATNOST</b>			
	K000068 GEOINFORMACIJSKI SUSTAV			
	31 Namjenski prihod za provedbu Zakona o legalizaciji 21 Vlastiti prihodi (prihodi od prodaje proizvoda i donacije)			
Funkcija:	0620 - Razvoj zajednice			
412	21, 31 NEMATERIJALNA IMOVINA	42.000,00		
<b>41</b>	<b>RASHODI ZA NABAVU NEPROIZVEDENE DUGOTRAJNE IMOVINE</b>	<b>42.000,00</b>	<b>42.000,00</b>	<b>42.000,00</b>
<b>4</b>	<b>RASHODI ZA NABAVU NEFINANCIJSKE IMOVINE</b>	<b>42.000,00</b>	<b>42.000,00</b>	<b>42.000,00</b>
	<b>Projekt: K000068 - GEOINFORMACIJSKI SUSTAV:</b>	<b>42.000,00</b>	<b>42.000,00</b>	<b>42.000,00</b>
	A000166 TROŠKOVI RADA STRUČNOG POVJERENSTVA (ZAKON O PROST.URED.)			
	31 Namjenski prihod za provedbu Zakona o legalizaciji			
Funkcija:	0620 - Razvoj zajednice			
329	31 OSTALI NESPOMENUTI RASHODI POSLOVANJA	80.000,00		
<b>32</b>	<b>MATERIJALNI RASHODI</b>	<b>80.000,00</b>	<b>80.000,00</b>	<b>80.000,00</b>
<b>3</b>	<b>RASHODI POSLOVANJA</b>	<b>80.000,00</b>	<b>80.000,00</b>	<b>80.000,00</b>
	<b>Aktivnost: A000166 - TROŠKOVI RADA STRUČNOG POVJERENSTVA (ZAKON O PROST.URED.):</b>	<b>80.000,00</b>	<b>80.000,00</b>	<b>80.000,00</b>
	A000167 PROVEDBA ZAKONA O LEGALIZACIJI			
	31 Namjenski prihod za provedbu Zakona o legalizaciji			
Funkcija:	0620 - Razvoj zajednice			
311	31 PLAĆE (BRUTTO)	1.100.000,00		
312	31 OSTALI RASHODI ZA ZAPOSLENE	35.000,00		
313	31 DOPRINOSI NA PLAĆE	220.000,00		
<b>31</b>	<b>RASHODI ZA ZAPOSLENE</b>	<b>1.355.000,00</b>	<b>1.366.600,00</b>	<b>0,00</b>
321	31 NAKNADE TROŠKOVA ZAPOSLENIMA	120.000,00		

Pozicija	Opis	Plan	Projekcija	Projekcija
		2015.	2016.	2017.
322	31 RASHODI ZA MATERIJAL I ENERGIJU	20.000,00		
323	31 RASHODI ZA USLUGE	20.000,00		
<b>32</b>	<b>MATERIJALNI RASHODI</b>	<b>160.000,00</b>	<b>180.000,00</b>	<b>0,00</b>
<b>3</b>	<b>RASHODI POSLOVANJA</b>	<b>1.515.000,00</b>	<b>1.546.600,00</b>	<b>0,00</b>
422	31 POSTROJENJA I OPREMA	15.000,00		
<b>42</b>	<b>RASHODI ZA NABAVU PROIZVEDENE DUGOTRAJNE IMOVINE</b>	<b>15.000,00</b>	<b>25.000,00</b>	<b>0,00</b>
<b>4</b>	<b>RASHODI ZA NABAVU NEFINANCIJSKE IMOVINE</b>	<b>15.000,00</b>	<b>25.000,00</b>	<b>0,00</b>
<b>Aktivnost: A000167 - PROVEDBA ZAKONA O LEGALIZACIJI:</b>		<b>1.530.000,00</b>	<b>1.571.600,00</b>	<b>0,00</b>
<b>Program: 0001 - REDOVNA DJELATNOST:</b>		<b>1.652.000,00</b>	<b>1.693.600,00</b>	<b>122.000,00</b>
<b>Program: 0026 - REDOVNA DJELATNOST JU ZAVODA ZA PROSTORNO UREĐENJE</b>				
A000187 REDOVNE AKTIVNOSTI JU ZAVODA ZA PROSTORNO UREĐENJE				
11 Redovni porezni prihodi				
Funkcija:	0620 - Razvoj zajednice			
311	11 PLAĆE (BRUTTO)	887.900,00		
312	11 OSTALI RASHODI ZA ZAPOSLENE	24.500,00		
313	11 DOPRINOSI NA PLAĆE	161.000,00		
<b>31</b>	<b>RASHODI ZA ZAPOSLENE</b>	<b>1.073.400,00</b>	<b>1.078.766,00</b>	<b>1.084.160,00</b>
321	11 NAKNADE TROŠKOVA ZAPOSLENIMA	103.600,00		
322	11 RASHODI ZA MATERIJAL I ENERGIJU	73.000,00		
323	11 RASHODI ZA USLUGE	90.900,00		
329	11 OSTALI NESPOMENUTI RASHODI POSLOVANJA	52.400,00		
<b>32</b>	<b>MATERIJALNI RASHODI</b>	<b>319.900,00</b>	<b>321.500,00</b>	<b>323.107,00</b>
343	11 OSTALI FINANCIJSKI RASHODI	3.500,00		
<b>34</b>	<b>FINANCIJSKI RASHODI</b>	<b>3.500,00</b>	<b>3.518,00</b>	<b>3.536,00</b>
<b>3</b>	<b>RASHODI POSLOVANJA</b>	<b>1.396.800,00</b>	<b>1.403.784,00</b>	<b>1.410.803,00</b>
<b>Aktivnost: A000187 - REDOVNE AKTIVNOSTI JU ZAVODA ZA PROSTORNO UREĐENJE:</b>		<b>1.396.800,00</b>	<b>1.403.784,00</b>	<b>1.410.803,00</b>
<b>Program: 0026 - REDOVNA DJELATNOST JU ZAVODA ZA PROSTORNO UREĐENJE:</b>		<b>1.396.800,00</b>	<b>1.403.784,00</b>	<b>1.410.803,00</b>
<b>Glava: 00701 - GRADITELJSTVO I PROMET:</b>		<b>3.048.800,00</b>	<b>3.097.384,00</b>	<b>1.532.803,00</b>
<b>Glava: 00702 - KOMUNALNA INFRASTRUKTURA</b>				
<b>Program: 0010 - POTICANJE I RAZVOJ KOMUNALNE INFRASTRUKTURE</b>				
K000016 CENTAR ZA GOSPODARENJE OTPADOM DOLINE				
72 Primici od prodaje dionica i udjela u glavnici				
Funkcija:	0510 - Gospodarenje otpadom			
386	72 KAPITALNE POMOĆI	100.000,00		
<b>38</b>	<b>OSTALI RASHODI</b>	<b>100.000,00</b>	<b>100.000,00</b>	<b>100.000,00</b>
<b>3</b>	<b>RASHODI POSLOVANJA</b>	<b>100.000,00</b>	<b>100.000,00</b>	<b>100.000,00</b>
<b>Projekt: K000016 - CENTAR ZA GOSPODARENJE OTPADOM DOLINE:</b>		<b>100.000,00</b>	<b>100.000,00</b>	<b>100.000,00</b>
K000061 SPORAZUM O TRAJNOM FINANCIRANJU VODOOPSKRBE BBŽ				
72 Primici od prodaje dionica i udjela u glavnici				
Funkcija:	0630 - Opskrba vodom			
386	72 KAPITALNE POMOĆI	1.500.000,00		
<b>38</b>	<b>OSTALI RASHODI</b>	<b>1.500.000,00</b>	<b>1.500.000,00</b>	<b>1.500.000,00</b>
<b>3</b>	<b>RASHODI POSLOVANJA</b>	<b>1.500.000,00</b>	<b>1.500.000,00</b>	<b>1.500.000,00</b>
<b>Projekt: K000061 - SPORAZUM O TRAJNOM FINANCIRANJU VODOOPSKRBE BBŽ:</b>		<b>1.500.000,00</b>	<b>1.500.000,00</b>	<b>1.500.000,00</b>
K000072 IZGRADNJA SUSTAVA ODVODNJE U BJELOVARSKO-BILOGORSKOJ ŽUPANIJ				
72 Primici od prodaje dionica i udjela u glavnici				
Funkcija:	0520 - Upravljanje otpadnim vodama (KS)			
323	72 RASHODI ZA USLUGE	350.000,00		
<b>32</b>	<b>MATERIJALNI RASHODI</b>	<b>350.000,00</b>	<b>350.000,00</b>	<b>350.000,00</b>
<b>3</b>	<b>RASHODI POSLOVANJA</b>	<b>350.000,00</b>	<b>350.000,00</b>	<b>350.000,00</b>
<b>Projekt: K000072 - IZGRADNJA SUSTAVA ODVODNJE U BJELOVARSKO-BILOGORSKOJ ŽUPANIJ:</b>		<b>350.000,00</b>	<b>350.000,00</b>	<b>350.000,00</b>
T000047 MONITORING VODE ZA PIĆE				
14 Prihodi od nefinancijske imovine				
Funkcija:	0630 - Opskrba vodom			
323	14 RASHODI ZA USLUGE	400.000,00		
<b>32</b>	<b>MATERIJALNI RASHODI</b>	<b>400.000,00</b>	<b>400.000,00</b>	<b>400.000,00</b>
<b>3</b>	<b>RASHODI POSLOVANJA</b>	<b>400.000,00</b>	<b>400.000,00</b>	<b>400.000,00</b>
<b>Projekt: T000047 - MONITORING VODE ZA PIĆE:</b>		<b>400.000,00</b>	<b>400.000,00</b>	<b>400.000,00</b>
T000074 PROJEKTIRANJE KOMUNALNE INFRASTRUKTURE				
72 Primici od prodaje dionica i udjela u glavnici				
Funkcija:	0660 - Rashodi vezani za stanovanje i komunalne pogodnosti koji nisu drugdje svrstani			
323	72 RASHODI ZA USLUGE	20.000,00		
<b>32</b>	<b>MATERIJALNI RASHODI</b>	<b>20.000,00</b>	<b>20.000,00</b>	<b>20.000,00</b>
<b>3</b>	<b>RASHODI POSLOVANJA</b>	<b>20.000,00</b>	<b>20.000,00</b>	<b>20.000,00</b>



Pozicija	Opis	Plan	Projekcija	Projekcija
		2015.	2016.	2017.
<b>Projekt: T000074 - PROJEKTIRANJE KOMUNALNE INFRASTRUKTURE:</b>		<b>20.000,00</b>	<b>20.000,00</b>	<b>20.000,00</b>
	A000179 OSTALA KOMUNALNA INFRASTRUKTURA 72 Primici od prodaje dionica i udjela u glavnici			
Funkcija:	0620 - Razvoj zajednice			
363	72 POMOĆI UNUTAR OPĆEG PRORAČUNA	300.000,00		
36	<b>POMOĆI DANE U INOZEMSTVO I UNUTAR OPĆEG PRORAČUNA</b>	<b>300.000,00</b>	<b>300.000,00</b>	<b>300.000,00</b>
3	<b>RASHODI POSLOVANJA</b>	<b>300.000,00</b>	<b>300.000,00</b>	<b>300.000,00</b>
<b>Aktivnost: A000179 - OSTALA KOMUNALNA INFRASTRUKTURA:</b>		<b>300.000,00</b>	<b>300.000,00</b>	<b>300.000,00</b>
	A000254 STRATEŠKA STUDIJA UTJECAJA NA OKOLIŠ 14 Prihodi od nefinancijske imovine			
Funkcija:	0620 - Razvoj zajednice			
323	14 RASHODI ZA USLUGE	165.000,00		
32	<b>MATERIJALNI RASHODI</b>	<b>165.000,00</b>	<b>0,00</b>	<b>0,00</b>
3	<b>RASHODI POSLOVANJA</b>	<b>165.000,00</b>	<b>0,00</b>	<b>0,00</b>
<b>Aktivnost: A000254 - STRATEŠKA STUDIJA UTJECAJA NA OKOLIŠ:</b>		<b>165.000,00</b>	<b>0,00</b>	<b>0,00</b>
<b>Program: 0010 - POTICANJE I RAZVOJ KOMUNALNE INFRASTRUKTURE:</b>		<b>2.835.000,00</b>	<b>2.670.000,00</b>	<b>2.670.000,00</b>
<b>Program: 0030 - PROGRAM ENERGETIKE</b>				
	A000237 POTICANJE KORIŠTENJA OBNOVLJIVIH IZVORA ENERGIJE U KUĆANSTVIMA NA PODRUČJU BBŽ 41 Pomoći od riznice i ministarstva 72 Primici od prodaje dionica i udjela u glavnici			
Funkcija:	0660 - Rashodi vezani za stanovanje i komunalne pogodnosti koji nisu drugdje svrstani			
382	41, 72 KAPITALNE DONACIJE	500.000,00		
38	<b>OSTALI RASHODI</b>	<b>500.000,00</b>	<b>450.000,00</b>	<b>450.000,00</b>
3	<b>RASHODI POSLOVANJA</b>	<b>500.000,00</b>	<b>450.000,00</b>	<b>450.000,00</b>
<b>Aktivnost: A000237 - POTICANJE KORIŠTENJA OBNOVLJIVIH IZVORA ENERGIJE U KUĆANSTVIMA NA</b>		<b>500.000,00</b>	<b>450.000,00</b>	<b>450.000,00</b>
<b>Program: 0030 - PROGRAM ENERGETIKE:</b>		<b>500.000,00</b>	<b>450.000,00</b>	<b>450.000,00</b>
<b>Glava: 00702 - KOMUNALNA INFRASTRUKTURA:</b>		<b>3.335.000,00</b>	<b>3.120.000,00</b>	<b>3.120.000,00</b>
Razdjel: 007 - UPRAVNI ODJEL ZA GRADITELJSTVO, PROMET, PROSTORNO UREĐENJE I KOMUNALNU INFRASTRUKTURU		6.383.800,00	6.217.384,00	4.652.803,00
Razdjel: 008 - UPRAVNI ODJEL ZA GOSPODARSTVO, OBRRTNIŠTVO I FONDOVE EUROPSKE UNIJE				
<b>Glava: 00801 - GOSPODARSTVO I OBRRTNIŠTVO</b>				
<b>Program: 0008 - POTICANJE RAZVOJA MALOG I SREDNJEG PODUZETNIŠTVA OBRRTNIŠTVA</b>				
	T000025 LOKALNI PROJEKTI RAZVOJA MALOG GOSPODARSTVA ZA 2009. 11 Redovni porezni prihodi 41 Pomoći od riznice i ministarstva			
Funkcija:	0474 - Višenamjenski razvojni projekti			
352	11, 41 SUBVENCIJE TRGOVAČKIM DRUŠTVIMA, POLJOPRIVREDNICIMA I OBRRTNICIMA IZVAN .	400.000,00		
35	<b>SUBVENCIJE</b>	<b>400.000,00</b>	<b>300.000,00</b>	<b>200.000,00</b>
3	<b>RASHODI POSLOVANJA</b>	<b>400.000,00</b>	<b>300.000,00</b>	<b>200.000,00</b>
<b>Projekt: T000025 - LOKALNI PROJEKTI RAZVOJA MALOG GOSPODARSTVA ZA 2009.:</b>		<b>400.000,00</b>	<b>300.000,00</b>	<b>200.000,00</b>
	T000036 PODUZETNIČKI MIKROKREDITI (2007) 41 Pomoći od riznice i ministarstva 11 Redovni porezni prihodi			
Funkcija:	0474 - Višenamjenski razvojni projekti			
352	11, 41 SUBVENCIJE TRGOVAČKIM DRUŠTVIMA, POLJOPRIVREDNICIMA I OBRRTNICIMA IZVAN .	10.000,00		
35	<b>SUBVENCIJE</b>	<b>10.000,00</b>	<b>0,00</b>	<b>0,00</b>
3	<b>RASHODI POSLOVANJA</b>	<b>10.000,00</b>	<b>0,00</b>	<b>0,00</b>
<b>Projekt: T000036 - PODUZETNIČKI MIKROKREDITI (2007):</b>		<b>10.000,00</b>	<b>0,00</b>	<b>0,00</b>
	T000038 PODUZETNIČKI MIKROKREDITI 2008. 41 Pomoći od riznice i ministarstva 11 Redovni porezni prihodi			
Funkcija:	0474 - Višenamjenski razvojni projekti			
352	11, 41 SUBVENCIJE TRGOVAČKIM DRUŠTVIMA, POLJOPRIVREDNICIMA I OBRRTNICIMA IZVAN .	10.000,00		
35	<b>SUBVENCIJE</b>	<b>10.000,00</b>	<b>0,00</b>	<b>0,00</b>
3	<b>RASHODI POSLOVANJA</b>	<b>10.000,00</b>	<b>0,00</b>	<b>0,00</b>
<b>Projekt: T000038 - PODUZETNIČKI MIKROKREDITI 2008.:</b>		<b>10.000,00</b>	<b>0,00</b>	<b>0,00</b>
	T000056 PODUZETNIK BBŽ ZA 2011. GODINU 14 Prihodi od nefinancijske imovine			
Funkcija:	0474 - Višenamjenski razvojni projekti			
352	14 SUBVENCIJE TRGOVAČKIM DRUŠTVIMA, POLJOPRIVREDNICIMA I OBRRTNICIMA IZVAN JAVI	400.000,00		
35	<b>SUBVENCIJE</b>	<b>400.000,00</b>	<b>350.000,00</b>	<b>300.000,00</b>
3	<b>RASHODI POSLOVANJA</b>	<b>400.000,00</b>	<b>350.000,00</b>	<b>300.000,00</b>
<b>Projekt: T000056 - PODUZETNIK BBŽ ZA 2011. GODINU:</b>		<b>400.000,00</b>	<b>350.000,00</b>	<b>300.000,00</b>
	A000020 PROMICANJE GOSPODARSTVA BJELOVARSKO-BILOGORSKE ŽUPANIJE 11 Redovni porezni prihodi			
Funkcija:	0490 - Ekonomski poslovi koji nisu drugdje svrstani			
323	11 RASHODI ZA USLUGE	100.000,00		
329	11 OSTALI NESPOMENUTI RASHODI POSLOVANJA	50.000,00		
32	<b>MATERIJALNI RASHODI</b>	<b>150.000,00</b>	<b>150.000,00</b>	<b>150.000,00</b>

Pozicija	Opis	Plan	Projekcija	Projekcija
		2015.	2016.	2017.
<b>3</b>	<b>RASHODI POSLOVANJA</b>	<b>150.000,00</b>	<b>150.000,00</b>	<b>150.000,00</b>
	<b>Aktivnost: A000020 - PROMICANJE GOSPODARSTVA BJELOVARSKO-BILOGORSKE ŽUPANIJE:</b>	<b>150.000,00</b>	<b>150.000,00</b>	<b>150.000,00</b>
	A000023 "SUVENIR NOVA" 72 Primici od prodaje dionica i udjela u glavnici			
Funkcija:	0490 - Ekonomski poslovi koji nisu drugdje svrstani			
381	72 TEKUĆE DONACIJE	1.600.000,00		
<b>38</b>	<b>OSTALI RASHODI</b>	<b>1.600.000,00</b>	<b>1.600.000,00</b>	<b>1.600.000,00</b>
<b>3</b>	<b>RASHODI POSLOVANJA</b>	<b>1.600.000,00</b>	<b>1.600.000,00</b>	<b>1.600.000,00</b>
	<b>Aktivnost: A000023 - "SUVENIR NOVA":</b>	<b>1.600.000,00</b>	<b>1.600.000,00</b>	<b>1.600.000,00</b>
	A000028 POTICANJE PODUZETNIŠTVA BRANITELJA 41 Pomoći od riznice i ministarstva 11 Redovni porezni prihodi			
Funkcija:	0474 - Višenamjenski razvojni projekti			
352	11, 41 SUBVENCIJE TRGOVAČKIM DRUŠTVIMA, POLJOPRIVREDNICIMA I OBRTRNICIMA IZVAN .	45.000,00		
<b>35</b>	<b>SUBVENCIJE</b>	<b>45.000,00</b>	<b>40.000,00</b>	<b>20.000,00</b>
<b>3</b>	<b>RASHODI POSLOVANJA</b>	<b>45.000,00</b>	<b>40.000,00</b>	<b>20.000,00</b>
	<b>Aktivnost: A000028 - POTICANJE PODUZETNIŠTVA BRANITELJA:</b>	<b>45.000,00</b>	<b>40.000,00</b>	<b>20.000,00</b>
	A000029 POTICANJE PODUZETNIŠTVA ŽENA 41 Pomoći od riznice i ministarstva 11 Redovni porezni prihodi			
Funkcija:	0474 - Višenamjenski razvojni projekti			
352	11, 41 SUBVENCIJE TRGOVAČKIM DRUŠTVIMA, POLJOPRIVREDNICIMA I OBRTRNICIMA IZVAN .	100.000,00		
<b>35</b>	<b>SUBVENCIJE</b>	<b>100.000,00</b>	<b>40.000,00</b>	<b>40.000,00</b>
<b>3</b>	<b>RASHODI POSLOVANJA</b>	<b>100.000,00</b>	<b>40.000,00</b>	<b>40.000,00</b>
	<b>Aktivnost: A000029 - POTICANJE PODUZETNIŠTVA ŽENA:</b>	<b>100.000,00</b>	<b>40.000,00</b>	<b>40.000,00</b>
	A000031 POTICANJE OSTALIH PODUZETNIKA 41 Pomoći od riznice i ministarstva 11 Redovni porezni prihodi			
Funkcija:	0474 - Višenamjenski razvojni projekti			
352	11, 41 SUBVENCIJE TRGOVAČKIM DRUŠTVIMA, POLJOPRIVREDNICIMA I OBRTRNICIMA IZVAN .	300.000,00		
<b>35</b>	<b>SUBVENCIJE</b>	<b>300.000,00</b>	<b>250.000,00</b>	<b>200.000,00</b>
<b>3</b>	<b>RASHODI POSLOVANJA</b>	<b>300.000,00</b>	<b>250.000,00</b>	<b>200.000,00</b>
	<b>Aktivnost: A000031 - POTICANJE OSTALIH PODUZETNIKA:</b>	<b>300.000,00</b>	<b>250.000,00</b>	<b>200.000,00</b>
	A000032 POTICANJE UVOĐENJA NOVIH TEHNOLOGIJA 41 Pomoći od riznice i ministarstva 11 Redovni porezni prihodi			
Funkcija:	0474 - Višenamjenski razvojni projekti			
352	11, 41 SUBVENCIJE TRGOVAČKIM DRUŠTVIMA, POLJOPRIVREDNICIMA I OBRTRNICIMA IZVAN .	80.000,00		
<b>35</b>	<b>SUBVENCIJE</b>	<b>80.000,00</b>	<b>80.000,00</b>	<b>70.000,00</b>
<b>3</b>	<b>RASHODI POSLOVANJA</b>	<b>80.000,00</b>	<b>80.000,00</b>	<b>70.000,00</b>
	<b>Aktivnost: A000032 - POTICANJE UVOĐENJA NOVIH TEHNOLOGIJA:</b>	<b>80.000,00</b>	<b>80.000,00</b>	<b>70.000,00</b>
	A000034 POTICANJE NASTUPA NA SAJMOVIMA 11 Redovni porezni prihodi			
Funkcija:	0490 - Ekonomski poslovi koji nisu drugdje svrstani			
352	11 SUBVENCIJE TRGOVAČKIM DRUŠTVIMA, POLJOPRIVREDNICIMA I OBRTRNICIMA IZVAN JAVI	70.000,00		
<b>35</b>	<b>SUBVENCIJE</b>	<b>70.000,00</b>	<b>70.000,00</b>	<b>70.000,00</b>
<b>3</b>	<b>RASHODI POSLOVANJA</b>	<b>70.000,00</b>	<b>70.000,00</b>	<b>70.000,00</b>
	<b>Aktivnost: A000034 - POTICANJE NASTUPA NA SAJMOVIMA:</b>	<b>70.000,00</b>	<b>70.000,00</b>	<b>70.000,00</b>
	A000114 "BJELOVARSKI SAJAM" 72 Primici od prodaje dionica i udjela u glavnici			
Funkcija:	0412 - Opći poslovi vezani uz rad			
386	72 KAPITALNE POMOĆI	1.200.000,00		
<b>38</b>	<b>OSTALI RASHODI</b>	<b>1.200.000,00</b>	<b>1.200.000,00</b>	<b>1.200.000,00</b>
<b>3</b>	<b>RASHODI POSLOVANJA</b>	<b>1.200.000,00</b>	<b>1.200.000,00</b>	<b>1.200.000,00</b>
	<b>Aktivnost: A000114 - "BJELOVARSKI SAJAM":</b>	<b>1.200.000,00</b>	<b>1.200.000,00</b>	<b>1.200.000,00</b>
	A000185 FINANCIRANJE RAZVOJA OBRTRNIŠTVA 16 Primici (povrati) glavnice danih zajmova			
Funkcija:	0474 - Višenamjenski razvojni projekti			
352	16 SUBVENCIJE TRGOVAČKIM DRUŠTVIMA, POLJOPRIVREDNICIMA I OBRTRNICIMA IZVAN JAVI	50.000,00		
<b>35</b>	<b>SUBVENCIJE</b>	<b>50.000,00</b>	<b>50.000,00</b>	<b>50.000,00</b>
<b>3</b>	<b>RASHODI POSLOVANJA</b>	<b>50.000,00</b>	<b>50.000,00</b>	<b>50.000,00</b>
	<b>Aktivnost: A000185 - FINANCIRANJE RAZVOJA OBRTRNIŠTVA:</b>	<b>50.000,00</b>	<b>50.000,00</b>	<b>50.000,00</b>
	A000229 POTPORA ZA RAD GOSPODARSKO-SOCIJALNOG VIJEĆA 15 Administrativne (upravne) pristojbe, po posebnim propisima i naknada			
Funkcija:	0490 - Ekonomski poslovi koji nisu drugdje svrstani			
329	15 OSTALI NESPOMENUTI RASHODI POSLOVANJA	10.000,00		
<b>32</b>	<b>MATERIJALNI RASHODI</b>	<b>10.000,00</b>	<b>10.000,00</b>	<b>10.000,00</b>
<b>3</b>	<b>RASHODI POSLOVANJA</b>	<b>10.000,00</b>	<b>10.000,00</b>	<b>10.000,00</b>

Pozicija	Opis	Plan	Projekcija	Projekcija
		2015.	2016.	2017.
<b>Aktivnost: A000229 - POTPORA ZA RAD GOSPODARSKO-SOCIJALNOG VIJEĆA:</b>		<b>10.000,00</b>	<b>10.000,00</b>	<b>10.000,00</b>
	A000240 STUDIJA O GOSPODARENJU MINERALNIM SIROVINAMA NA PODRUČJU BBŽ 14 Prihodi od nefinancijske imovine			
Funkcija:	0441 - Rudarstvo, mineralni resursi i ostala mineralna gnojiva			
323	14 RASHODI ZA USLUGE	100.000,00		
32	MATERIJALNI RASHODI	100.000,00	0,00	0,00
3	RASHODI POSLOVANJA	100.000,00	0,00	0,00
<b>Aktivnost: A000240 - STUDIJA O GOSPODARENJU MINERALNIM SIROVINAMA NA PODRUČJU BBŽ:</b>		<b>100.000,00</b>	<b>0,00</b>	<b>0,00</b>
	A000241 SUFINANCIRANJE DOKUMENTACIJE ZA PROJEKT ŠIROKOPOJASNOG INTERNETA U BBŽ 41 Pomoći od riznice i ministarstva			
Funkcija:	0460 - Komunikacije			
323	41 RASHODI ZA USLUGE	250.000,00		
32	MATERIJALNI RASHODI	250.000,00	0,00	0,00
3	RASHODI POSLOVANJA	250.000,00	0,00	0,00
<b>Aktivnost: A000241 - SUFINANCIRANJE DOKUMENTACIJE ZA PROJEKT ŠIROKOPOJASNOG INTERNI</b>		<b>250.000,00</b>	<b>0,00</b>	<b>0,00</b>
	A000275 PROJEKT EDUKACIJA ZA POSLOVNU KONKURENTNOST 11 Redovni porezni prihodi			
Funkcija:	0481 - Istraživanje i razvoj: Opći ekonomski, trgovački i poslovi vezani uz rad			
323	11 RASHODI ZA USLUGE	100.000,00		
32	MATERIJALNI RASHODI	100.000,00	50.000,00	50.000,00
3	RASHODI POSLOVANJA	100.000,00	50.000,00	50.000,00
<b>Aktivnost: A000275 - PROJEKT EDUKACIJA ZA POSLOVNU KONKURENTNOST:</b>		<b>100.000,00</b>	<b>50.000,00</b>	<b>50.000,00</b>
<b>Program: 0008 - POTICANJE RAZVOJA MALOG I SREDNJEG PODUZETNIŠTVA OBRTNIŠTVA :</b>		<b>4.875.000,00</b>	<b>4.190.000,00</b>	<b>3.960.000,00</b>
<b>Program: 0012 - POTICANJE RAZVOJA TURIZMA</b>				
	T000062 JAVNA TURISTIČKA INFRASTRUKTURA 41 Pomoći od riznice i ministarstva			
Funkcija:	0473 - Turizam			
381	41 TEKUĆE DONACIJE	50.000,00		
38	OSTALI RASHODI	50.000,00	50.000,00	50.000,00
3	RASHODI POSLOVANJA	50.000,00	50.000,00	50.000,00
<b>Projekt: T000062 - JAVNA TURISTIČKA INFRASTRUKTURA:</b>		<b>50.000,00</b>	<b>50.000,00</b>	<b>50.000,00</b>
	A000022 TURISTIČKA ZAJEDNICA BJELOVARSKO-BILOGORSKE ŽUPANIJE 14 Prihodi od nefinancijske imovine			
Funkcija:	0473 - Turizam			
381	14 TEKUĆE DONACIJE	550.000,00		
38	OSTALI RASHODI	550.000,00	550.000,00	550.000,00
3	RASHODI POSLOVANJA	550.000,00	550.000,00	550.000,00
<b>Aktivnost: A000022 - TURISTIČKA ZAJEDNICA BJELOVARSKO-BILOGORSKE ŽUPANIJE:</b>		<b>550.000,00</b>	<b>550.000,00</b>	<b>550.000,00</b>
<b>Program: 0012 - POTICANJE RAZVOJA TURIZMA:</b>		<b>600.000,00</b>	<b>600.000,00</b>	<b>600.000,00</b>
<b>Glava: 00801 - GOSPODARSTVO I OBRTNIŠTVO:</b>		<b>5.475.000,00</b>	<b>4.790.000,00</b>	<b>4.560.000,00</b>
<b>Glava: 00802 - FONDOVI EUROPSKE UNIJE</b>				
<b>Program: 0028 - REDOVNA DJELATNOST REGIONALNE RAZVOJNE AGENCIJE</b>				
	A000118 REGIONALNA RAZVOJNA AGENCIJA BBŽ d.o.o. 11 Redovni porezni prihodi			
Funkcija:	0474 - Višenamjenski razvojni projekti			
323	11 RASHODI ZA USLUGE	1.200.000,00		
32	MATERIJALNI RASHODI	1.200.000,00	1.200.000,00	1.200.000,00
3	RASHODI POSLOVANJA	1.200.000,00	1.200.000,00	1.200.000,00
<b>Aktivnost: A000118 - REGIONALNA RAZVOJNA AGENCIJA BBŽ d.o.o.:</b>		<b>1.200.000,00</b>	<b>1.200.000,00</b>	<b>1.200.000,00</b>
	A000230 IZRADA ŽUPANIJSKE RAZVOJNE STRATEGIJE U RAZDOBLJU 2015.-2020. 72 Primici od prodaje dionica i udjela u glavnici			
Funkcija:	0150 - Istraživanje i razvoj: Opće javne usluge			
323	72 RASHODI ZA USLUGE	200.000,00		
32	MATERIJALNI RASHODI	200.000,00	10.000,00	10.000,00
3	RASHODI POSLOVANJA	200.000,00	10.000,00	10.000,00
<b>Aktivnost: A000230 - IZRADA ŽUPANIJSKE RAZVOJNE STRATEGIJE U RAZDOBLJU 2015.-2020.:</b>		<b>200.000,00</b>	<b>10.000,00</b>	<b>10.000,00</b>
	A000270 JAMSTVENI FOND ZA 2015. 32 Jamstveni fond			
514	32 IZDACI ZA DANE ZAJMOVE TRGOVAČKIM DRUŠTVIMA U JAVN	2.000.000,00		
51	IZDACI ZA DANE ZAJMOVE	2.000.000,00	3.000.000,00	3.000.000,00
5	IZDACI ZA FINACIJSKU IMOVINU I OTPLATE ZAJMOVA	2.000.000,00	3.000.000,00	3.000.000,00
<b>Aktivnost: A000270 - JAMSTVENI FOND ZA 2015.:</b>		<b>2.000.000,00</b>	<b>3.000.000,00</b>	<b>3.000.000,00</b>
	A000271 SUFINANCIRANJE PROJEKATA SFEU 72 Primici od prodaje dionica i udjela u glavnici			



Pozicija	Opis	Plan	Projekcija	Projekcija
		2015.	2016.	2017.
Funkcija:	0474 - Višenamjenski razvojni projekti			
363	72 POMOĆI UNUTAR OPĆEG PRORAČUNA	820.000,00		
36	POMOĆI DANE U INOZEMSTVO I UNUTAR OPĆEG PRORAČUNA	820.000,00	1.909.056,00	170.000,00
3	RASHODI POSLOVANJA	820.000,00	1.909.056,00	170.000,00
<b>Aktivnost: A000271 - SUFINANCIRANJE PROJEKATA SFEU:</b>		<b>820.000,00</b>	<b>1.909.056,00</b>	<b>170.000,00</b>
<b>Program: 0028 - REDOVNA DJELATNOST REGIONALNE RAZVOJNE AGENCIJE:</b>		<b>4.220.000,00</b>	<b>6.119.056,00</b>	<b>4.380.000,00</b>
<b>Program: 0031 - PROJEKTI ZA STRUKTURNE FONDOWE EU</b>				
	T000061 PROJEKT "REACH-OUT" 46 Tekuće pomoći temeljem prijenosa sredstava EU			
Funkcija:	0121 - Ekonomska pomoć zemljama u razvoju i zemljama u tranziciji			
321	46 NAKNADE TROŠKOVA ZAPOSLENIMA	8.000,00		
323	46 RASHODI ZA USLUGE	20.000,00		
32	MATERIJALNI RASHODI	28.000,00	0,00	0,00
3	RASHODI POSLOVANJA	28.000,00	0,00	0,00
<b>Projekt: T000061 - PROJEKT "REACH-OUT":</b>		<b>28.000,00</b>	<b>0,00</b>	<b>0,00</b>
	A000244 SUFINANCIRANJE DOKUMENTACIJE ZA STRUKTURNE EU FONDOWE 72 Primici od prodaje dionica i udjela u glavnici			
Funkcija:	0474 - Višenamjenski razvojni projekti			
363	72 POMOĆI UNUTAR OPĆEG PRORAČUNA	1.000.000,00		
36	POMOĆI DANE U INOZEMSTVO I UNUTAR OPĆEG PRORAČUNA	1.000.000,00	1.500.000,00	1.500.000,00
3	RASHODI POSLOVANJA	1.000.000,00	1.500.000,00	1.500.000,00
<b>Aktivnost: A000244 - SUFINANCIRANJE DOKUMENTACIJE ZA STRUKTURNE EU FONDOWE:</b>		<b>1.000.000,00</b>	<b>1.500.000,00</b>	<b>1.500.000,00</b>
<b>Program: 0031 - PROJEKTI ZA STRUKTURNE FONDOWE EU:</b>		<b>1.028.000,00</b>	<b>1.500.000,00</b>	<b>1.500.000,00</b>
<b>Glava: 00802 - FONDOWI EUROPSKE UNIJE:</b>		<b>5.248.000,00</b>	<b>7.619.056,00</b>	<b>5.880.000,00</b>
<b>Glava: 00803 - CIVILNA ZAŠTITA I SPAŠAVANJE</b>				
<b>Program: 0007 - PROTUPOŽARNA ZAŠTITA I SPAŠAVANJE</b>				
	A000024 VATROGASNA ZAJEDNICA BJELOVARSKO-BILOGORSKE ŽUPANIJE 14 Prihodi od nefinancijske imovine			
Funkcija:	0320 - Usluge protupožarne zaštite			
381	14 TEKUĆE DONACIJE	600.000,00		
38	OSTALI RASHODI	600.000,00	600.000,00	600.000,00
3	RASHODI POSLOVANJA	600.000,00	600.000,00	600.000,00
<b>Aktivnost: A000024 - VATROGASNA ZAJEDNICA BJELOVARSKO-BILOGORSKE ŽUPANIJE:</b>		<b>600.000,00</b>	<b>600.000,00</b>	<b>600.000,00</b>
	A000025 POKROVITELJSTVA DVD-ima 11 Redovni porezni prihodi			
Funkcija:	0320 - Usluge protupožarne zaštite			
381	11 TEKUĆE DONACIJE	250.000,00		
38	OSTALI RASHODI	250.000,00	250.000,00	250.000,00
3	RASHODI POSLOVANJA	250.000,00	250.000,00	250.000,00
<b>Aktivnost: A000025 - POKROVITELJSTVA DVD-ima:</b>		<b>250.000,00</b>	<b>250.000,00</b>	<b>250.000,00</b>
	A000026 CIVILNA ZAŠTITA 11 Redovni porezni prihodi			
Funkcija:	0220 - Civilna obrana			
322	11 RASHODI ZA MATERIJAL I ENERGIJU	100.000,00		
32	MATERIJALNI RASHODI	100.000,00	100.000,00	100.000,00
3	RASHODI POSLOVANJA	100.000,00	100.000,00	100.000,00
<b>Aktivnost: A000026 - CIVILNA ZAŠTITA:</b>		<b>100.000,00</b>	<b>100.000,00</b>	<b>100.000,00</b>
	A000133 HRVATSKA GORSKA SLUŽBA SPAŠAVANJA 11 Redovni porezni prihodi			
Funkcija:	0220 - Civilna obrana			
381	11 TEKUĆE DONACIJE	30.000,00		
38	OSTALI RASHODI	30.000,00	30.000,00	30.000,00
3	RASHODI POSLOVANJA	30.000,00	30.000,00	30.000,00
<b>Aktivnost: A000133 - HRVATSKA GORSKA SLUŽBA SPAŠAVANJA:</b>		<b>30.000,00</b>	<b>30.000,00</b>	<b>30.000,00</b>
	A000134 SANIRANJE POSLJEDICA ŠTETA U AKCIDENTNIM SITUACIJAMA 11 Redovni porezni prihodi			
Funkcija:	0320 - Usluge protupožarne zaštite			
381	11 TEKUĆE DONACIJE	50.000,00		
38	OSTALI RASHODI	50.000,00	50.000,00	50.000,00
3	RASHODI POSLOVANJA	50.000,00	50.000,00	50.000,00
<b>Aktivnost: A000134 - SANIRANJE POSLJEDICA ŠTETA U AKCIDENTNIM SITUACIJAMA:</b>		<b>50.000,00</b>	<b>50.000,00</b>	<b>50.000,00</b>
<b>Program: 0007 - PROTUPOŽARNA ZAŠTITA I SPAŠAVANJE:</b>		<b>1.030.000,00</b>	<b>1.030.000,00</b>	<b>1.030.000,00</b>
<b>Glava: 00803 - CIVILNA ZAŠTITA I SPAŠAVANJE:</b>		<b>1.030.000,00</b>	<b>1.030.000,00</b>	<b>1.030.000,00</b>
<b>Razdjel: 008 - UPRAVNI ODJEL ZA GOSPODARSTVO, OBRTNITVO I FONDOWE EUROPSKE UNIJE:</b>		<b>11.753.000,00</b>	<b>13.439.056,00</b>	<b>11.470.000,00</b>
<b>SVEUKUPNO:</b>		<b>126.477.688,00</b>	<b>118.331.702,00</b>	<b>115.425.065,00</b>



### III. ZAVRŠNE ODREDBE

#### Članak 4.

Ovaj Proračun objavit će se u "Županijskom glasniku", a stupa na snagu 1. siječnja 2015. godine.

KLASA: 400-08/14-01/2  
URBROJ: 2103/1-01-14-1  
Bjelovar, 17. prosinca 2014.

PREDSJEDNIK  
ŽUPANIJSKE SKUPŠTINE  
**Marijan Coner, v. r.**

#### 91.

Na temelju članka 14. Zakona o proračunu ("Narodne novine", broj 87/08. i 136/12.) i članka 17. točka 3. Statuta Bjelovarsko-bilogorske županije ("Županijski glasnik", broj 10/13. — pročišćeni tekst) Županijska skupština Bjelovarsko-bilogorske županije na 08. sjednici održanoj 17. prosinca 2014. godine, donijela je

### ODLUKU o izvršavanju Proračuna Bjelovarsko-bilogorske županije za 2015. godinu

#### I. OPĆE ODREDBE

#### Članak 1.

Opći dio Proračuna sastoji se od računa prihoda i rashoda, te računa financiranja (primitaka i izdataka). Posebni dio Proračuna sadrži raspored rashoda i izdataka po organizacijskoj klasifikaciji (razdjeli), po ekonomskoj klasifikaciji (treća razina računskog plana), po funkcijskoj klasifikaciji, po programskoj klasifikaciji, projektima (tekući i kapitalni) i aktivnostima, te po izvorima financiranja.

U računu prihoda i rashoda iskazani su prihodi od poreza, pomoći iz inozemstva (darovnice) i od subjekata unutar općeg proračuna, prihodi od imovine, prihodi od upravnih i administrativnih pristojbi i pristojbi po posebnim propisima i naknada, prihodi iz proračuna kazne, upravne mjere i ostali prihodi te prihodi od prodaje neproizvedene dugotrajne imovine.

U računu financiranja iskazani su primici od otplate (povrati) glavnice danih zajmova te primici od prodaje dionica i udjela u glavnici.

#### II. IZVRŠAVANJE PRORAČUNA

#### Članak 2.

Sredstva se u Proračunu osiguravaju proračunskim korisnicima (razdjelima), koji su u njegovu Posebnom dijelu određeni za nositelje sredstava raspoređeni po programima (aktivnostima i projektima) i po vrstama rashoda i izdataka.

#### Članak 3.

Na temelju sredstava osiguranih u Proračunu korisnici proračuna troše sredstva kroz mjesečne planove u dvanaestina. Iznimno tijekom mjeseca se može izraziti zahtjev za dodatnu isplatu na temelju posebnih okolnosti kojeg odobri pročelnik Upravnog odjela za proračun i javnu nabavu uz odobrenje župana.

#### Članak 4.

Proračunska sredstva ne mogu se preraspodijeliti, osim pod uvjetima i na način kako je utvrđeno Zakonom o proračunu i ovom Odlukom.

Iznimno, ako se preraspodjela ne izvrši u skladu sa stavkom 1. ovog članka, preraspodjela sredstava na proračunskim stavkama kod proračunskih korisnika (upravnih odjela) ili između proračunskih korisnika (upravnih odjela) može se izvršiti najviše do 5% rashoda i izdataka na proračunskoj stavci donesenoj od strane Županijske skupštine koja se umanjuje, ako to odobri pročelnik Upravnog odjela za proračun i javnu nabavu.

Kod decentraliziranih funkcija preraspodjela može biti i više od 5% proračunske pozicije koja se smanjuje, a do ukupno visine Odlukom o minimalnim standardima utvrđenih od strane Vlade Republike Hrvatske.

Proračunska sredstva ne mogu se preraspodijeliti između Računa prihoda i rashoda i Računa financiranja.

Župan o preraspodjelama izvještava predstavničko tijelo u Polugodišnjem i Godišnjem izvještaju o izvršenju proračuna.

#### Članak 5.

Pogrešno ili više uplaćeni prihodi u Proračun vraćaju se uplatiteljima na teret tih prihoda. Odluku o tome donosi pročelnik Upravnog odjela za proračun i javnu nabavu.

#### Članak 6.

U proračunu se utvrđuju sredstva za proračunsku zalihu. Sredstva proračunske zalihe mogu iznositi najviše do 0,50% planiranih proračunskih prihoda bez primitaka o koriste se za namjenu utvrđenu Zakonom.

O korištenju sredstava proračunske zalihe odlučuje župan.

Župan o korištenju proračunske zalihe dva puta godišnje izvješćuje Županijsku skupštinu kod Polugodišnjeg i Godišnjeg izvještaja o izvršenju Proračuna.

#### **Članak 7.**

Sredstva koja su u Proračunu osigurana u zbrojnoj svoti (školstvo, zdravstvo, centri za socijalnu skrb, potpore udrugama i sl.) rasporediti će se po korisnicima odlukom župana u skladu sa mjerilima i općim interesima za financiranje aktivnosti istih i utvrđenim kriterijima koje donosi Županijska skupština.

#### **Članak 8.**

Slobodnim novčanim sredstvima Proračuna upravlja župan. Prihodi od upravljanja slobodnim novčanim sredstvima prihodi su Proračuna.

### **III. KORIŠTENJE VLASTITIH PRIHODA**

#### **Članak 9.**

Prihodi koje ostvare korisnici proračuna obavljanjem osnovne i sporedne djelatnosti zadržavaju na svom žiro-računu i služe za pokriće rashoda nastalih obavljanjem djelatnosti iz stavka 1. ovog članka.

O eventualnom ostvarenju viška prihoda od osnovne i sporedne djelatnosti korisnik proračuna može utrošiti za nabavu nefinancijske imovine uz prethodnu suglasnost župana u narednoj godini.

#### **Članak 10.**

Nadležni upravni odjeli u okviru dodijeljenih sredstava Proračuna imaju pravo i obvezu nadzora trošenja sredstava kod krajnjih korisnika sukladno njihovim predloženim programima, kao i Zakonu o fiskalnoj odgovornosti. Krajnji korisnici proračunskih sredstava su obvezni dostaviti sve potrebne podatke i izvješća na zahtjev Županije.

### **IV. PROVEDBA PRORAČUNA**

#### **Članak 11.**

Za izvršenje Proračuna odgovoran je župan. Naredbodavatelj za izvršenje Proračuna u cjelini je župan ili osoba na koju prenese ovlasti.

#### **Članak 12.**

Izvršitelji sredstava osiguranih u Proračunu i raspoređenih po korisnicima u posebnom dijelu Proračuna ovlašteni su kao predlagači isplate u okviru razdjela čiji su

korisnici, odnosno nositelji su resorni pročelnici upravnih odjela.

#### **Članak 13.**

Ova Odluka objavit će se u "Županijskom glasniku", a stupa na snagu 1. siječnja 2015. godine.

KLASA: 400-08/14-01/3

URBROJ: 2103/1-01-14-2

Bjelovar, 17. prosinca 2014.

PREDSJEDNIK  
ŽUPANIJSKE SKUPŠTINE

**Marijan Coner**, v. r.

#### **92.**

Na temelju članka 34. Zakona o proračunu ("Narodne novine" broj 87/08. i 136/12.) i članka 17. Statuta Bjelovarsko-bilogorske županije ("Županijski glasnik", broj 10/13. — pročišćeni tekst), Županijska skupština Bjelovarsko-bilogorske županije na 8. sjednici održanoj dana 17. prosinca 2014. godine, donijela je

### **O D L U K U**

#### **o prihvatanju Plana razvojnih programa Bjelovarsko-bilogorske županije za 2015., 2016. i 2017. godinu**

#### **Članak 1.**

Plan razvojnih programa sadrži ciljeve razvoja, mjere pomoću kojih će se ti ciljevi ostvariti i prioritete razvoja Bjelovarsko-bilogorske županije za 2015., 2016. i 2017. godinu povezane s programskom i organizacijskom klasifikacijom proračuna.

Ciljevi i mjere se preuzimaju iz Županijske razvojne strategije.

#### **Članak 2.**

Pokazatelji rezultata utvrđuju se na rizini aktivnosti/projekta i moraju direktno mjeriti uspješnost provedbe te aktivnosti/projekta.

Polazna vrijednost u planu odnosi se na 2015. godinu, a ciljane vrijednosti Plana utvrđuju se za trogodišnje razdoblje.

### Članak 3.

Plan razvojnih programa je sastavni dio Ove Odluke.

### Članak 4.

Ova Odluka stupa na snagu danom donošenja, a primjenjuje se od 1. siječnja 2015. godine i objavit će se u "Županijskom glasniku".

Klasa:400-08/14-01/3  
Urbroj:2103/1-01-14-3  
Bjelovar, 17.prosinca 2014.

PREDSJEDNIK  
ŽUPANIJSKE SKUPŠTINE  
**Marijan Coner**, v. r.

## 93.

Na temelju članka 17. Statuta Bjelovarsko-bilogorske županije ("Županijski glasnik" broj 10/13. — pročišćeni tekst), Županijska skupština Bjelovarsko-bilogorske županije na 8. sjednici održanoj 17. prosinca 2014. godine, donijela je

## PROGRAM PREVENCIJE KARDIOVASKULARNIH BOLESTI NA PODRUČJU BJELOVARSKO-BILOGORSKE ŽUPANIJE U 2015. GODINI

### Točka 1.

#### UVOD

Bjelovarsko-bilogorska županija prema veličini pripada županijama srednje veličine Republike Hrvatske, sa ukupno 119.743 stanovnika (Popis stanovništva 2011. godine), koji čine 2,8% stanovnika RH.

Glavna karakteristika stanovnika Bjelovarsko-bilogorske županije je visoka životna dob koja predstavlja povećanu potrebu za zdravstvenim uslugama. Prosječna starost stanovništva iznosi 42 godine.

Planom zdravlja Bjelovarsko-bilogorske županije definirano je 5 zdravstvenih prioriteta; kardiovaskularno zdravlje, ovisnosti, nedovoljna skrb za starije, nemoćne i psihički bolesne starije osobe, alergije i palijativna skrb.

2006. godine je Bjelovarsko-bilogorska županija pokrenula Projekt zbrinjavanja akutnog infarkta miokarda ponukana činjenicom da je smrtnost od kardiovaskularnih bolesti 2003. godine iznosila 65,9%. Provođenjem projekta taj postotak se je smanjivao iz godine u godinu (Tablica 1.) da bi 2011. godine iznosio 50,4%.

Jedan od srednjoročnih ciljeva Plana zdravlja Bjelovarsko-bilogorske županije je i prevencija kardiovaskularnih bolesti koja bi se provodila kroz edukacije o rizičnim čimbenicima za nastanak kardiovaskularnih bolesti, prepoznavanje faktora rizika i pravodobno dijagnosticiranje te liječenje i rehabilitaciju. Liječenje i rehabilitaciju provodimo kroz Projekt zbrinjavanja akutnog infarkta miokarda, kojim se smrtnost stanovnika naše Županije od posljedica istog smanjila za oko 60 %. Projekt se odvija provođenjem pripravnosti 2 tima hitne medicinske pomoći.

Obzirom da nam je smrtnost od kardiovaskularnih bolesti smanjena želja nam je spriječiti nastanak istih kroz programe prevencije bolesti i promicanje zdravlja, a kako bi odgodili početak bolesti.

Naime, postoje čvrsti dokazi o učinkovitosti primarne i sekundarne prevencije kod tih bolesti. Svjetska zdravstvena organizacija naglašava da se strategijom uravnotežene kombinacije populacijskog pristupa i pristupa rizičnim skupinama može postići učinkovit nadzor nad epidemijom kardiovaskularnih bolesti.

#### KARDIOVASKULARNE BOLESTI

U razvijenim zemljama i zemljama u razvoju, pa tako i kod nas, kardiovaskularne bolesti (KVB) su vodeći uzrok smrtnosti i značajan javnozdravstveni problem jer uzrokuju veliko ekonomsko opterećenje zbog troškova liječenja i smanjene produktivnosti zbog izostajanja s posla, uzrokuju nesposobnost, invaliditet i prijevremnu smrtnost.

Kardiovaskularne bolesti u Bjelovarsko-bilogorskoj županiji uzročnik su smrtnosti s udjelom od 50,4% u ukupnom mortalitetu 2011. godine, i veći je od udjela u Republici Hrvatskoj koji iznosi 48,7%. (Tablica 1.)

Što se tiče uočenih problema valja naglasiti kako je kod stanovnika ove Županije utvrđena;

— niska zdravstvena prosvijećenost kao posljedica neadekvatne javnozdravstvene aktivnosti usmjerene edukaciji i prevenciji,

Tablica 1. Udio u smrtnosti od kardiovaskularnih bolesti Bjelovarsko-bilogorske županije i Republike Hrvatske

GODINA	1998.	1999.	2000.	2001.	2002.	2003.	2004.	2005.	2006.	2007.	2008.	2009.	2010.	2011.
% UMRLIH OD KARDIOVASKULARNIH BOLESTI U BBŽ	61,7	60,8	61,8	63	61,2	65,9	62,1	56,8	57,8	54,3	57	53,9	53	50,4
% UMRLIH OD KARDIOVASKULARNIH BOLESTI U RH	51,7	52,1	53,2	53,6	52,8	53	50,2	50,3	50,8	50,6	50,3	49,6	49,2	48,7

Izvor: Radovi Zavoda za znanstvenoistraživački rad u Bjelovaru; M. Ivanuša, Z. Ivanuša, V. Kralj 2013. godina

— niska motiviranost stanovnika za sudjelovanje u preventivnim programima,

— neadekvatan učinak primarne zdravstvene zaštite u detekciji i liječenju osoba.

Uzimajući u obzir sve rizičnije ponašanje populacije poput pušenja, nedovoljne tjelesne aktivnosti i nepravilne prehrane, i to već u ranoj životnoj dobi, neophodno je započeti s mjerama prevencije rizičnih čimbenika za nastanak kardiovaskularnih bolesti uz promicanje zdravih životnih stilova.

## PREVENCIJA KARDIOVASKULARNIH BOLESTI

Uspješna i učinkovita prevencija kardiovaskularnih bolesti zahtjeva zajednički multisektorski pristup (zdravstvo, obrazovanje, gospodarstvo, industrija hrane, poljoprivreda, zakonodavstvo...), političku potporu i participaciju pojedinca, zajednice, stručnjaka, medija i vladajućih struktura i na nacionalnoj i na regionalnoj odnosno lokalnoj razini.

Prevencija kardiovaskularnih bolesti je jedan od javnozdravstvenih prioriteta od 2005. do 2012. godine. Tijekom tih 7 godina rada na prioritetu Županijski tim za zdravlje je prepoznao sporadičan, ali kvalitetan rad u prevenciji kardiovaskularnih bolesti od strane različitih zdravstvenih ustanova; nevladinih organizacija; jedinica lokalne samouprave; odgojno-obrazovnih ustanova i sportsko-rekreativnih društava. Budući da su kardiovaskularne bolesti multiuzročna skupina bolesti i u njihovoj podlozi leže brojni rizični čimbenici; a sam pojam kardiovaskularnih bolesti pokriva široko područje i mnogo zasebnih entiteta logično je da su i nositelji različitih projekata na području prevencije kardiovaskularnih bolesti različiti subjekti.

No, bez obzira na dosadašnje pružanje širokog dijapazona različitih aktivnosti i programa kojima se vršila prevencija kardiovaskularnih bolesti (primarna, sekundarna i terciarna) te su bolesti još uvijek vodeći uzrok smrti i hospitalizacija u našoj Županiji. Zbog toga je prevencija kardiovaskularnih bolesti jedan od prioriteta u 2015 godini. Shvaćeno je da postoji velika potreba stvaranja modela prevencije istih uz jače međusobno povezivanje svih dosadašnjih pružatelja preventivnih usluga na području kardiovaskularnih bolesti, te potreba podizanja dosadašnjeg rada na jednu višu razinu gdje će biti izvršena institucionalizacija prepoznatih stručnih programa i omogućena njihova ekonomičnost i puno šira dostupnost, te dodatna

edukacija zdravstvenih djelatnika koji se bave prevencijom kardiovaskularnih bolesti.

U želji da se omogući zadovoljavanje tih potreba Upravni odjel za zdravstvo, socijalnu zaštitu i umirovljenike predlaže prevenciju od vrtičke dobi na dalje, kroz niz predavanja, radionica od strane svih relevantnih čimbenika na području naše Bjelovarsko bilogorske županije: Doma zdravlja, Opće bolnice Bjelovar, Zavoda za javno zdravstvo, Crvenog križa i stručnih suradnika u školama i udrugama. Naglasak bi trebao biti na zdravoj prehrani i tjelesnim aktivnostima.

Tijekom 2015. godine nastavlja se daljnje podržavanje projekata — akutno zbrinjavanje infarkta miokarda, te naglasak na rizičnim čimbenicima, preventivnim programima i programima ranog otkrivanja rizičnih čimbenika

Osim toga, poseban se naglasak planira staviti na slijedeće aktivnosti:

- 1) Upoznavanje HZZO-a i Ministarstva zdravlja sa Programom prevencije kardiovaskularnih bolesti u svrhu kasnijeg omogućavanja održivosti rada.
- 2) Medijska promocija zdravih stilova života i preventivnih usluga koja treba postati tradicionalna i uključiti brojne suradnike i organizatore.

### *Predlažemo:*

Aktivnosti Upravnog odjela za zdravstvo, socijalnu zaštitu i umirovljenike Bjelovarsko bilogorske županije i Tima za zdravlje u prioritetu prevencije kardiovaskularnih bolesti (razvojne aktivnosti, koordinacija, umrežavanje, medijska promocija, osiguravanje financijske podrške).

1) Do ljeta 2015. godine stvoriti preduvjete za učinkovitu prevenciju kardiovaskularnih bolesti putem razmjene iskustava i znanja među dionicima: na osnovi ispitanih resursa i potreba razviti model prevencije KVB koji naglašava umrežavanje, informatizaciju, edukaciju struke i građana. Osigurati resurse i infrastrukturu za rad.

2) Do kraja 2015. razviti stručan i održiv program prevencije kardiovaskularnih bolesti pomoću postojećih i novih županijskih i međuregionalnih "mreža", te integrativne suradnje između upravnih tijela, zdravstvenih ustanova i civilnog sektora koji se bave prevencijom kardiovaskularnih bolesti. Umrežavanje će biti koordinirano iz Bjelovarsko-bilogorske županije.



3) Eksperimentalna implementacija i evaluacija će se vršiti u 2015. i 2016. godini s ciljem:

a) testiranja razvijenih edukativnih materijala (za zdravstveni i druge sektore),

b) testiranja edukativnih materijala za građane i ispitivanja promjena u njihovim zdravstvenim navikama,

c) prevenciju kardiovaskularnih bolesti, te evaluaciju poboljšanja procesa ranog otkrivanja rizičnih čimbenika, brzine pružanja usluga visoko rizičnim pacijentima i poboljšanja praćenja njihovog stanja ( Dom zdravlja, Opća bolnica Bjelovar),

4) pojačana diseminacija znanstveno osnovanih informacija o prevenciji KVB i osnaživanje svjesnosti građana o važnosti osobne brige za vlastito zdravlje putem različitih medija i kanala informiranja. Materijali će biti dostupni u tiskanom obliku.

#### *Aktivnosti i očekivani rezultati projekta*

Sažetak sadržaja i kratki opis aktivnosti i očekivanih rezultata:

1) — Upravljanje projektom

— Koordinacija

— Evaluacija

Rad Tima za zdravlje, radni susreti, detaljan akcijski plan, plan praćenja i izvještavanje,

2) — Komunikacija

— Informiranje

Prezentacija projekta putem medija i promidžbenih materijala, senzibilizacija i informiranje javnosti, web stranica, obilježavanje prigodnih dana putem preventivnih akcija, umrežavanja unutar struke i civilnog sektora, informiranje struke, međunarodni kongresi, knjižice i brošure za građanstvo, radio i TV emisije; stručni sastanci itd.

3) — Zajednički model prevencije kardiovaskularnih bolesti

— Procjena resursa i vještina, lokalnih potreba

Prepoznavanje svih "karika" koje se bave prevencijom kardiovaskularnih bolesti ili njihovih nedostataka, analiza postojećih resursa i vještina, analiza minimalnih standarda za akreditaciju za rad u prevenciji kardiovaskularnih bolesti, "poveznice" postojećih karika, studija izvodljivosti za sustav prepoznavanja kompetencija, model prevencije kardiovaskularnih bolesti, priprema različitih kurikuluma za edukaciju stručnjaka i materijala za edukaciju građana (rizični čimbenici, navike, bolesti...)

4) — Edukacija i stručno osposobljavanje uz razmjenu iskustava i znanja.

Stručno osposobljavanje zdravstvenih radnika, edukativni programi za ugostitelje, suradnja s obrazovnim sustavom, studijske posjete, radno iskustvo i stažiranje, edukaci-

ja predstavnika civilnog sektora, suradnja s ostalim županijama.

5) — Infrastruktura

— Oprema ( OB - dijagnostički dio, primarna zdravstvena zaštita),

6) — Najmanje 12 mjeseci eksperimentalnog rada

— Vođenje registra kardiovaskularnih bolesti pacijenata

— Edukacija građana.

Edukacija građana (rano otkrivanje rizičnih čimbenika, liječnici obiteljske medicine, pregledi specijalista mimo lista čekanja (visokorizičnih kardiovaskularnih bolesti pacijenata u Bjelovarsko-bilogorskoj županiji); uvećanje broja holter pretraga, te ergometrija i ultrazvučnih pretraga srca, uključivanje pacijenata sa preživjelim infarktom srca ili moždanim udarom u program prevencije kao edukatore i sl.

Umrežavanje rada dionika koji sudjeluju u prevenciji kardiovaskularnih bolesti (uprava, struka, civilne organizacije), organiziranje zajedničkih aktivnosti, razvoj modela prevencije kardiovaskularnih bolesti, medijska promocija, iznalaženje mogućnosti za održivost projekta,...)

#### **ZAKLJUČAK**

Iako je zahvaljujući metodama moderne dijagnostike i suvremenog liječenja te mjera prevencije i programa promicanja zdravijeg načina života došlo do pada smrtnosti od kardiovaskularnih bolesti posljednjih godina na području Bjelovarsko-bilogorske županije, ova skupina bolesti još i dalje ostaje jedan od vodećih javnozdravstvenih problema.

Potrebno je nastaviti intenzivno raditi na koordinaciji zdravstvene zaštite, programima promicanje zdravlja i prevencije bolesti uz snažniju suradnju svih razina zdravstvene zaštite, uključivanje drugih sektora u sprječavanju bolesti. Istodobno treba osigurati dostupnost odgovarajuće zdravstvene skrbi, što podrazumijeva brzu i točnu dijagnostiku, suvremenu kardiološku, farmakološku terapiju i liječenje intervencijskim zahvatima na cijelom području Hrvatske.

Svrha je prevencije spriječiti prijevremenu smrtnost od kardiovaskularnih bolesti, odgoditi početak bolesti, smanjiti invalidnost i podići kvalitetu života, za što je nužno sustavno provođenje preventivnih programa duže vremensko razdoblje, kao što prikazuju primjeri zemalja koje su u tome uspjele.

#### **Točka 2.**

Sredstva za provođenje ovog Programa osiguravaju se u Proračunu Bjelovarsko-bilogorske županije.

**Točka 3.**

Ovaj Program stupa na snagu danom donošenja i objavit će se u "Županijskom glasniku".

KLASA: 500-01/14-01/50  
URBROJ: 2103/1-01-14-3  
Bjelovar, 17. prosinca 2014.

PREDSJEDNIK  
ŽUPANIJSKE SKUPŠTINE  
**Marijan Coner**, v. r.

**94.**

Na temelju članka 17. Statuta Bjelovarsko-bilogorske županije ("Županijski glasnik" broj 10/13. — pročišćeni tekst) Županijska skupština Bjelovarsko-bilogorske županije na 8. sjednici održanoj dana 17. prosinca 2014. godine, donijela je

**PLAN RADA  
Županijske skupštine  
Bjelovarsko-bilogorske županije  
za 2015. godinu**

**I. TROMJESEČJE**

**1. Izvješće o radu župana Bjelovarsko-bilogorske županije za razdoblje od 1. srpnja 2014. godine do 31. prosinca 2014. godine**

Sukladno članku 35.b Zakona o lokalnoj i područnoj (regionalnoj) samoupravi ("Narodne novine" 19/13. — pročišćeni tekst) i članka 61. Statuta Bjelovarsko-bilogorske županije ("Županijski glasnik" broj 10/13. — pročišćeni tekst) župan dva puta na godinu podnosi izvješće o svom radu Županijskoj skupštini i to do 15. srpnja tekuće godine, za razdoblje siječanj — lipanj tekuće godine i do 15. siječnja za razdoblje srpanj — prosinac tekuće godine.

*Nositelj izrade: Upravni odjeli i službe Bjelovarsko-bilogorske županije*

*Predlagatelj: Župan*

**2. Odluka o raspoređivanju sredstava za redovito godišnje financiranje političkih stranaka iz Proračuna Bjelovarsko-bilogorske županije za 2015. godinu**

Zakonom o financiranju političkih stranaka i izborne promidžbe ("Narodne novine" broj 24/11., 61/11., 27/13. i 02/14.) uređuje se način financiranja političkih stranaka i nezavisnih članova predstavničkih tijela jedinica lokalne i područne (regionalne) samouprave. Sukladno članku 7. stavku 2. Zakona Županijska skupština Bjelovarsko-bilogorske županije dužna je donijeti odluku o raspoređivanju sredstava iz proračuna Županije za potrebe financiranja političkih stranaka.

*Nositelj izrade: Upravni odjel za proračun i javnu nabavu*

*Predlagatelj: Župan*

**3. Program rada i zaštite, održavanja, promicanja i korištenja zaštićenih područja i drugih zaštićenih vrijednosti u 2015. godini s financijskim planom za 2015. godinu**

Program rada sadrži plan i program zadaća i mjera, održavanja, promicanja i korištenja, te bitna obilježja zaštićenih prirodnih vrijednosti Bjelovarsko-bilogorske županije, te planirana sredstva za njihovo ostvarivanje.

*Nositelj izrade: Upravno vijeće Javne ustanove za upravljanje zaštićenim prirodnim vrijednostima na području Bjelovarsko-bilogorske županije*

*Predlagatelj: Župan*

**4. Odluka o kriterijima i mjerilima i načinu financiranja decentraliziranih funkcija za investicijsko ulaganje, investicijsko i tekuće održavanje zdravstvenih ustanova, te za informatizaciju zdravstvene djelatnosti u 2015. godini**

Temeljem Odluke o minimalnim financijskim standardima za decentralizirane funkcije za zdravstvene ustanove u 2015. godini, donosi se navedena Odluka.

*Nositelj izrade: Upravni odjel za zdravstvo, socijalnu zaštitu i umirovljenike*

*Predlagatelj: Župan*

**5. Izvješće o stanju sigurnosti u 2014. godini**

S ciljem upoznavanja opće sigurnosti u Bjelovarsko-bilogorskoj županiji, te unapređenja iste, izradit će se Izvješće o stanju sigurnosti u 2014. godini, te prijedlog aktivnosti i suradnje svih nadležnih institucija (komunalni redari, inspektori i slično).

*Nositelj izrade: MUP RH - PU bjelovarsko-bilogorska i Upravni odjel za gospodarstvo, obrtništvo i fondove Europske unije*

*Predlagatelj: Župan*

**6. Izvješće o radu Povjerenstva za zaštitu prava pacijenata Bjelovarsko-bilogorske županije za 2014. godinu**

Temeljem Zakona o zaštiti prava pacijenata ("Narodne novine" broj 169/04. i 37/08.) Županijska skupština Bjelovarsko-bilogorske županije na svojoj sjednici održanoj dana 7. ožujka 2006. godine imenovala je Povjerenstvo za zaštitu prava pacijenata na području Bjelovarsko-bilogorske županije. Povjerenstvo je osnovano u cilju ostvarivanja i promicanja prava pacijenata, prema Zakonu o zdravstvenoj zaštiti i Zakonu o zaštiti prava pacijenata.

Izvješće o radu Povjerenstva za zaštitu prava pacijenata Bjelovarsko-bilogorske županije podnosi se Povjerenstvu za zaštitu prava pacijenata pri Ministarstvu zdravlja prema propisanom obrascu od strane Ministarstva.

*Nositelj izrade: Povjerenstvo za zaštitu prava pacijenata Bjelovarsko-bilogorske županije i Upravni odjel za zdravstvo, socijalnu zaštitu i umirovljenike*

*Predlagatelj: Župan*

**7. Program rada i financijski plan Vatrogasne zajednice Bjelovarsko-bilogorske županije za 2015. godinu**

Bjelovarsko-bilogorska županija je osnivač Vatrogasne zajednice Bjelovarsko-bilogorske županije.

Ista je osnovana i djeluje, te je Bjelovarsko-bilogorska županija svojom potporom i prati.

*Nositelj izrade: Upravni odjel za gospodarstvo, obrtništvo i fondove Europske unije*

*Predlagatelj: Župan*

**8. Program rada i financijski plan Turističke zajednice Bjelovarsko-bilogorske županije za 2015. godinu**

Bjelovarsko-bilogorska županija je osnivač Turističke zajednice Bjelovarsko-bilogorske županije, te stoga podnosi Županijskoj skupštini Program rada i financijski plan za 2015. godinu.

*Nositelj izrade: Upravni odjel za gospodarstvo, obrtništvo i fondove Europske unije*

*Predlagatelj: Župan*

**9. Program rada i financijski plan "Suvenir Arbor" — Ustanove za profesionalnu rehabilitaciju za 2015. godinu**

Bjelovarsko-bilogorska županija je osnivač "Suvenir Arbor" - Ustanove za profesionalnu rehabilitaciju, te stoga podnosi Županijskoj skupštini Program rada i financijski plan za 2015. godinu.

*Nositelj izrade: Upravni odjel za gospodarstvo, obrtništvo i fondove Europske unije*

*Predlagatelj: Župan*

**10. Program rada i financijski plan Bjelovarskog sajma d.o.o. za 2015. godinu**

Bjelovarski sajam d.o.o. u 100%-tnom je vlasništvu Bjelovarsko-bilogorske županije, te stoga podnosi Županijskoj skupštini Program rada i financijski plan za 2015. godinu.

*Nositelj izrade: Upravni odjel za gospodarstvo, obrtništvo i fondove Europske unije*

*Predlagatelj: Župan*

**11. Program rada i financijski plan Regionalne razvojne agencije d.o.o. Bjelovarsko-bilogorske županije za 2015. godinu**

Regionalna razvojna agencija u 100%-tnom je vlasništvu Bjelovarsko-bilogorske županije, te stoga podnosi Županijskoj skupštini Program rada i financijski plan za 2015. godinu.

*Nositelj izrade: Upravni odjel za gospodarstvo, obrtništvo i fondove Europske unije*

*Predlagatelj: Župan*

**12. Program rada i financijski plan Zavoda za prostorno uređenje Bjelovarsko-bilogorske županije za 2015. godinu te projekcija za 2016. i 2017. godinu**

Bjelovarsko-bilogorska županija je osnivač Zavoda za prostorno uređenje Bjelovarsko-bilogorske županije, te stoga podnosi Županijskoj skupštini Program rada i financijski plan za 2015. godinu, te projekciju za 2016. i 2017. godinu na razmatranje.

*Nositelj izrade: Upravni odjel za graditeljstvo, promet, prostorno uređenje i komunalnu infrastrukturu, Upravno vijeće*

*Predlagatelj: Župan*

**13. Program rada i financijski plan Županijske uprave za ceste Bjelovarsko-bilogorske županije za 2015., te projekcija za 2016. i 2017. godinu**

Bjelovarsko-bilogorska županija je osnivač Županijske uprave za ceste Bjelovarsko-bilogorske županije te stoga podnosi Županijskoj skupštini Program rada i financijski plan za 2015., te projekciju za 2016. i 2017. godinu.

*Nositelj izrade: Upravni odjel za graditeljstvo, promet, prostorno uređenje i komunalnu infrastrukturu, Upravno vijeće*

*Predlagatelj: Župan*

**14. Program dodjele bespovratnih sredstava u 2015. godini projektima prihvatljivim za financiranje iz Strukturnih fondova EU i natječaja ministarstava**

Cilj programa je postizanje visokog stupnja spremnosti projekata koji su prihvatljivi za kandidiranje i korištenje sredstava iz Strukturnih fondova Europske unije i nacionalnih fondova, te jačanje konkurentnosti gospodarstva, obrtništva i poljoprivrede na području Bjelovarsko-bilogorske županije kroz pripremu i izradu dokumentacije za projekte razvoja koji će se kandidirati za sufinanciranje iz Strukturnih fondova EU i nacionalnih fondova.

*Nositelj izrade: Upravni odjel za gospodarstvo, obrtništvo i fondove Europske unije*

*Predlagatelj: Župan*

#### **15. Donošenje Analize i Smjernica za organizaciju i razvoj sustava zaštite i spašavanja Bjelovarsko-bilogorske županije**

Temeljem članaka 28. i 29. Zakona o zaštiti i spašavanju ("Narodne novine" broj 174/04., 79/07., 38/09. i 127/10.) Županijska skupština razmatra i donosi navedene dokumente.

*Nositelj izrade: Upravni odjel za gospodarstvo, obrtništvo i fondove Europske unije, Državna uprava za zaštitu i spašavanje, Područni ured Bjelovar*

*Predlagatelj: Župan*

#### **16. Izvješće o radu Povjerenstva za nadzor nad radom mrtvozornika na području Bjelovarsko-bilogorske županije za 2014. godinu**

Temeljem Pravilnika o načinu pregleda umrlih te utvrđivanja vremena i uzroka smrti ("Narodne novine" broj 43/11. i 06/13.) Županijska skupština Bjelovarsko-bilogorske županije imenovala je Povjerenstvo za nadzor nad radom mrtvozornika na području Bjelovarsko-bilogorske županije.

Sukladno navedenom Pravilniku, Povjerenstvo je dužno donijeti godišnje izvješće o obavljenim obdukcijama i radu mrtvozorničke službe koje dostavlja Ministarstvu zdravlja, Hrvatskom zavodu za javno zdravstvo i nadležnom tijelu Bjelovarsko-bilogorske županije.

*Nositelj izrade: Povjerenstvo za nadzor nad radom mrtvozornika na području Bjelovarsko-bilogorske županije, Upravni odjel za zdravstvo, socijalnu zaštitu i umirovljenike*

*Predlagatelj: Župan*

#### **17. Izvješće o provedbi Programa energetske učinkovitosti u neposrednoj potrošnji energije u Bjelovarsko-bilogorskoj županiji u 2014. godini**

Sukladno članku 11. Zakona o učinkovitom korištenju energije u neposrednoj potrošnji ("Narodne novine" broj 152/08., 55/12., 101/13. i 153/13.) predstavničko tijelo Županije razmatra i usvaja godišnje izvješće o provedbi

Programa Županije koje podnosi župan do kraja veljače tekuće godine za prošlu godinu.

*Nositelj izrade: Upravni odjel za graditeljstvo, promet, prostorno uređenje i komunalnu infrastrukturu*

*Predlagatelj: Župan*

#### **18. Program energetske učinkovitosti u neposrednoj potrošnji energije Bjelovarsko-bilogorske županije 2015. - 2017. godine**

Sukladno članku 9. Zakona o učinkovitom korištenju energije u neposrednoj potrošnji ("Narodne novine" broj 152/08.) Županijska skupština donosi Program energetske učinkovitosti u neposrednoj potrošnji energije županija kao planski dokument za vrijeme od tri godine u skladu s Nacionalnim programom i Nacionalnim akcijskim planom kojim se utvrđuje politika za poboljšanje energetske učinkovitosti krajnje potrošnje energije na području Županije te se dostavlja Ministarstvu i Fondu za zaštitu i energetske učinkovitosti.

*Nositelj izrade: Upravni odjel za graditeljstvo, promet, prostorno uređenje i komunalnu infrastrukturu*

*Predlagatelj: Župan*

#### **19. Plan provedbe mjera za učinkovito korištenje energije u neposrednoj potrošnji u 2015. godini u Bjelovarsko-bilogorskoj županiji**

Sukladno članku 10. Zakona o učinkovitom korištenju energije u neposrednoj potrošnji ("Narodne novine" broj 152/08., 55/12., 101/13. i 153/13.) Skupština donosi Godišnji plan županije do kraja veljače te dostavlja Ministarstvu i Fondu za zaštitu okoliša i energetske učinkovitost.

*Nositelj izrade: Upravni odjel za graditeljstvo, promet, prostorno uređenje i komunalnu infrastrukturu*

*Predlagatelj: Župan*

#### **20. Odluka o rasporedu sredstava iz Proračuna Bjelovarsko-bilogorske županije u 2015. godini Centrima za socijalnu skrb i Domu za starije i nemoćne osobe Bjelovar**

Temeljem Zakona o socijalnoj skrbi ("Narodne novine" broj 157/13.) utvrđene su obveze Bjelovarsko-bilogorske županije za područje socijalne skrbi u 2015. godini, te se donosi navedena Odluka.

*Nositelj izrade: Upravni odjel za zdravstvo, socijalnu zaštitu i umirovljenike*

*Predlagatelj: Župan*

#### **21. Odluka o utvrđivanju plana rashoda za nabavu proizvedene dugotrajne imovine i dodatna ulaganja na nefinancijskoj imovini, nabave materijala, dijelova i**



**usluga tekućeg i investicijskog održavanja osnovnih škola Bjelovarsko-bilogorske županije u 2015. godini**

Plan raspodjele sredstava za kapitalna ulaganja, tekuće i investicijsko održavanje i opremanje u osnovnim školama Bjelovarsko-bilogorske županije.

*Nositelj izrade: Upravni odjel za obrazovanje, kulturu, šport i nacionalne manjine*

*Predlagatelj: Župan*

**22. Odluka o utvrđivanju plana rashoda za nabavu proizvedene dugotrajne imovine i dodatna ulaganja na nefinancijskoj imovini, nabave materijala, dijelova i usluga tekućeg i investicijskog održavanja srednjih škola i učeničkih domova Bjelovarsko-bilogorske županije u 2015. godini**

Plan raspodjele sredstava za kapitalna ulaganja, tekuće i investicijsko održavanje i opremanje u srednjim školama i učeničkim domovima Bjelovarsko-bilogorske županije.

*Nositelj izrade: Upravni odjel za obrazovanje, kulturu, šport i nacionalne manjine*

*Predlagatelj: Župan*

**23. Izvješće o radu Zajednice tehničke kulture Bjelovarsko-bilogorske županije i njenih članica za 2014. godinu**

Analiza rada, aktivnosti i natjecanja svih udruga članica Zajednice tehničke kulture Bjelovarsko-bilogorske županije.

*Nositelj izrade: Upravni odjel za obrazovanje, kulturu, šport i nacionalne manjine*

*Predlagatelj: Župan*

**24. Izvješće o radu Športske zajednice Bjelovarsko-bilogorske županije za 2014. godinu**

Analiza rada, aktivnosti, manifestacije, sportska događanja te promicanje i razvoj sporta na području Bjelovarsko-bilogorske županije.

*Nositelj izrade: Upravni odjel za obrazovanje, kulturu, šport i nacionalne manjine*

*Predlagatelj: Župan*

**25. Izvješće o radu Zajednice kulturno-umjetničkih udruga Bjelovarsko-bilogorske županije za 2014. godinu**

Analiza rada, aktivnosti, manifestacije, kulturna događanja te promicanje i razvoj kulture na području Bjelovarsko-bilogorske županije.

*Nositelj izrade: Upravni odjel za obrazovanje, kulturu, šport i nacionalne manjine*

*Predlagatelj: Župan*

**26. Odluka o dodjeli javnih priznanja Bjelovarsko-bilogorske županije za 2015. godinu**

Odlukom o javnim priznanjima Bjelovarsko-bilogorske županije ("Županijski glasnik" broj 5/96 i 29/09) utvrđena su javna priznanja Bjelovarsko-bilogorske županije, te uvjeti i način njihove dodjele. Javna priznanja su: Povelja počasnom građaninu Bjelovarsko-bilogorske županije, Povelja Bjelovarsko-bilogorske županije, Plaketa "Tihomir Trnski", Medalja Bjelovarsko-bilogorske županije. Odbor za dodjelu povelja i priznanja prema postupku opisanom spomenutom Odlukom predložiti će Županijskoj skupštini na raspravu prijedloge za dodjelu pojedinih priznanja.

*Nositelj izrade: Stručna služba za poslove Županijske skupštine i opće poslove*

*Predlagatelj: Odbor za dodjelu povelja i priznanja*

**II. TROMJESEČJE****27. Izvješće o realizaciji programa međugeneracijske solidarnosti za 2014. godinu**

Županijskoj skupštini biti će predloženo izvješće o radu timova koji provode programe međugeneracijske solidarnosti "Pomoć u kući starim osobama", te "Dnevni boravak i pomoć u kući starim osobama" na području Bjelovarsko-bilogorske županije.

*Nositelj izrade: Timovi koji provode programe i Upravni odjel za zdravstvo, socijalnu zaštitu i umirovljenike*

*Predlagatelj: Župan*

**28. Izvješće o poslovanju Bjelovarskog sajma d.o.o. u 2014. godini**

Bjelovarsko-bilogorska županija je osnivač Bjelovarskog sajma d.o.o., te stoga Županijskoj skupštini podnosi izvješće o poslovanju u 2014. godini na razmatranje.

Izvješće o poslovanju istog u 2014. godini, pripremit će se radi razmatranja i prihvaćanja.

*Nositelj izrade: Upravni odjel za gospodarstvo, obrtništvo i fondove Europske unije*

*Predlagatelj: Župan*

**29. Izvješće o poslovanju Regionalne razvojne agencije Bjelovarsko-bilogorske županije d.o.o. za 2014. godinu**

Bjelovarsko-bilogorska županija je osnivač Regionalne razvojne agencije Bjelovarsko-bilogorske županije d.o.o., te stoga Županijskoj skupštini podnosi izvješće o poslovanju u 2014. godini na razmatranje.

Izvješće o poslovanju iste u 2014. godini pripremiti će se radi razmatranja i prihvaćanja.

*Nositelj izrade: Upravni odjel za gospodarstvo, obrtništvo i fondove Europske unije*

*Predlagatelj: Župan*

### **30. Izvješće o poslovanju Vatrogasne zajednice Bjelovarsko-bilogorske županije u 2014. godini.**

Bjelovarsko-bilogorska županija je osnivač Vatrogasne zajednice Bjelovarsko-bilogorske županije, te stoga Županijskoj skupštini podnosi izvješće o poslovanju u 2014. godini na razmatranje.

*Nositelj izrade: Upravni odjel za gospodarstvo, obrtništvo i fondove Europske unije*

*Predlagatelj: Župan*

### **31. Izvješće o poslovanju Turističke zajednice Bjelovarsko-bilogorske županije u 2014. godini**

Bjelovarsko-bilogorska županija je osnivač Turističke zajednice Bjelovarsko-bilogorske županije, te stoga Županijskoj skupštini podnosi izvješće o poslovanju u 2014. godini na razmatranje.

*Nositelj izrade: Upravni odjel za gospodarstvo, obrtništvo i fondove Europske unije*

*Predlagatelj: Župan*

### **32. Izvješće o poslovanju "Suvenir Arbor" — Ustanove za profesionalnu rehabilitaciju u 2014. godini**

Bjelovarsko-bilogorska županija je osnivač "Suvenir Arbor" — Ustanove za profesionalnu rehabilitaciju, te stoga Županijskoj skupštini podnosi izvješće o poslovanju u 2014. godini na razmatranje.

*Nositelj izrade: Upravni odjel za gospodarstvo, obrtništvo i fondove Europske unije*

*Predlagatelj: Župan*

### **33. Izvješće o poslovanju Zavoda za prostorno uređenje Bjelovarsko-bilogorske županije u 2014. godini**

Bjelovarsko-bilogorska županija je osnivač Zavoda za prostorno uređenje Bjelovarsko-bilogorske županije, te stoga Županijskoj skupštini podnosi izvješće o poslovanju u 2014. godini na razmatranje.

*Nositelj izrade: Upravni odjel za graditeljstvo, promet, prostorno uređenje u komunalnu infrastrukturu i Upravno vijeće*

*Predlagatelj: Župan*

### **34. Izvješće o poslovanju Županijske uprave za ceste Bjelovarsko-bilogorske županije u 2014. godini**

Bjelovarsko-bilogorska županija je osnivač Županijske uprave za ceste Bjelovarsko-bilogorske županije, te stoga

Županijskoj skupštini podnosi izvješće o poslovanju u 2014. godini na razmatranje.

*Nositelj izrade: Upravni odjel za graditeljstvo, promet, prostorno uređenje u komunalnu infrastrukturu i Upravno vijeće*

*Predlagatelj: Župan*

### **35. Izvješće o poslovanju Bjelovarsko-bilogorskih voda d.o.o. u 2014. godini**

Bjelovarsko-bilogorska županija osnivač je Bjelovarsko-bilogorskih voda d.o.o., te stoga Županijskoj skupštini podnosi Izvješće o poslovanju u 2014. godini na razmatranje.

*Nositelj izrade: Upravni odjel za graditeljstvo, promet, prostorno uređenje u komunalnu infrastrukturu i Bjelovarsko-bilogorske vode d.o.o.*

*Predlagatelj: Župan*

### **36. Izvješće o poslovanju Centra za gospodarenje otpadom Doline d.o.o. u 2014. godini**

Bjelovarsko-bilogorska županija osnivač je Centra za gospodarenje otpadom Doline d.o.o., te stoga Županijskoj skupštini podnosi Izvješće o poslovanju u 2014. godini na razmatranje.

*Nositelj izrade: Upravni odjel za graditeljstvo, promet, prostorno uređenje u komunalnu infrastrukturu*

*Predlagatelj: Župan*

### **37. Financijsko izvješće o poslovanju zdravstvenih ustanova za 2014. godinu**

Županijskoj skupštini prezentirat će se postignuti financijski rezultati za 2014. godinu. Temeljem Zakona o zdravstvenoj zaštiti ("Narodne novine" broj 150/08., 71/10., 139/10., 22/11., 84/11., 154/11., 12/12., 35/12., 70/12., 144/12., 82/13., 159/13. i 22/14.) zdravstvene ustanove s područja Županije imaju obvezu jednom godišnje podnositi financijsko izvješće Županiji kao osnivaču zdravstvenih ustanova (Specijalna bolnica za medicinsku rehabilitaciju "Daruvarske toplice", Ljekarna Bjelovar, Zavod za javno zdravstvo Bjelovarsko-bilogorske županije, Dom zdravlja Bjelovarsko-bilogorske županije, Zavod za hitnu medicinu Bjelovarsko-bilogorske županije).

*Nositelj izrade: Zdravstvene ustanove Bjelovarsko-bilogorske županije i Upravni odjel za zdravstvo, socijalnu zaštitu i umirovljenike*

*Predlagatelj: Župan*

### **38. Financijsko izvješće o poslovanju Doma za starije i nemoćne osobe Bjelovar za 2014. godinu**

Županijskoj skupštini prezentirati će se Izvješće o radu i financijsko izvješće za 2014. godinu.

*Nositelj izrade: Dom za starije i nemoćne osobe Bjelovar i Upravni odjel za zdravstvo, socijalnu zaštitu i umirovljenike*

*Predlagatelj: Župan*

### **39. Godišnji izvještaj o izvršenju Proračuna Bjelovarsko-bilogorske županije za 2014. godinu**

Člankom 110. Zakona o proračunu ("Narodne novine" broj 87/08. i 136/12.) propisano je da je župan jedinice lokalne i područne (regionalne) samouprave dužan podnijeti prijedlog godišnjeg obračuna proračuna za prethodnu godinu do 1. lipnja tekuće godine.

*Nositelj izrade: Upravni odjel za proračun i javnu nabavu*

*Predlagatelj: Župan*

### **40. I. ciljane Izmjene i dopune Prostornog plana Bjelovarsko-bilogorske županije**

Sukladno Zakonu o prostornom uređenju i Zakonu o prostornom uređenju i gradnji, te ukazane potrebe za I. ciljanim Izmjenama i dopunama Prostornog plana Bjelovarsko-bilogorske županije pripremiti će se akt radi razmatranja i prihvaćanja.

*Nositelj izrade: Upravni odjel za graditeljstvo, promet, prostorno uređenje i komunalnu infrastrukturu i Zavod za prostorno uređenje Bjelovarsko-bilogorske županije*

*Predlagatelj: Župan*

## **III. TROMJESEČJE**

### **41. Izvješće o radu župana Bjelovarsko-bilogorske županije za razdoblje 1. siječnja 2015. do 30. lipnja 2015. godine**

Sukladno članku 35.b Zakona o lokalnoj i područnoj (regionalnoj) samoupravi ("Narodne novine" broj 19/13 - Pročišćeni tekst) i članka 61. Statuta Bjelovarsko-bilogorske županije ("Županijski glasnik" broj 10/13 - Pročišćeni tekst) župan dva puta na godinu podnosi izvješće o svom radu Županijskoj skupštini i to do 15. srpnja tekuće godine, za razdoblje siječanj - lipanj tekuće godine i do 15. siječnja za razdoblje srpanj - prosinac tekuće godine.

*Nositelj izrade: Upravni odjeli i službe Bjelovarsko-bilogorske županije*

*Predlagatelj: Župan*

### **42. Izvješće o financijskim rezultatima poslovanja poduzetnika (trgovačkih društava) Bjelovarsko-bilogorske županije za 2014. godinu**

Za potrebe upoznavanja Županijske skupštine Bjelovarsko-bilogorske županije, izradit će se Izvješće o financijskim rezultatima poslovanja poduzetnika (trgovačkih društava) Bjelovarsko-bilogorske županije za 2014. godinu.

*Nositelj izrade: Upravni odjel za gospodarstvo, obrtništvo i fondove Europske unije*

*Predlagatelj: Župan*

### **43. Izvješće o radu Društva Crvenog križa Bjelovarsko-bilogorske županije za 2014. godinu**

U Bjelovarsko-bilogorskoj županiji djeluje Županijsko društvo Crvenog križa, te Gradska društva Crvenog križa u Bjelovaru, Čazmi, Daruvaru, Garešnici i Grubišnom Polju s ciljem ostvarivanja humanitarnih akcija i programa od opće koristi.

Temeljem Zakona o Hrvatskom crvenom križu ("Narodne novine" broj 71/10.) Županija je u obvezi financirati rad Društva.

*Nositelj izrade: Društvo Crvenog križa Bjelovarsko-bilogorske županije i Upravni odjel za zdravstvo, socijalnu zaštitu i umirovljenike*

*Predlagatelj: Župan*

### **44. Odluka o financiranju troškova ogrjeva na području Bjelovarsko-bilogorske županije u 2015. godini**

Sukladno članku 43. Zakona o socijalnoj skrbi ("Narodne novine" broj 157/13.) jedinica područne (regionalne) samouprave donosi odluku kojom propisuje visinu pomoći za podmirenje troškova ogrjeva korisnicima koji se griju na drva. U skladu s ovom zakonskom odredbom, kao i odlukom kojom Vlada Republike Hrvatske utvrđuje minimalne financijske standarde za obavljanje djelatnosti socijalne skrbi, Županijska skupština donijeti će Odluku kojom će propisati visinu pomoći za podmirenje troškova ogrjeva korisnicima koji se griju na drva na području Bjelovarsko-bilogorske županije u 2015. godini.

*Nositelj izrade: Upravni odjel za zdravstvo, socijalnu zaštitu i umirovljenike*

*Predlagatelj: Župan*

### **45. Izvješće o radu Udruga s područja zdravstvene zaštite, socijalne skrbi, domovinskog rata, antifašističke borbe i umirovljenika za 2014. godinu čija je djelatnost od interesa za Županiju i koje je Županija pratila potporama iz Proračuna za 2014. godinu**

Udruge čija je djelatnost od interesa za Županiju i koje Županija prati svojim potporama iz Proračuna, a s područja zdravstvene zaštite, socijalne skrbi, domovinskog rata, antifašističke borbe i umirovljenika dužne su podnijeti izvješće o svom radu za 2014. godinu.

*Nositelj izrade: Udruga, Upravni odjel za zdravstvo, socijalnu zaštitu i umirovljenike*

*Predlagatelj: Župan*

#### **46. Izvješće o problematici zapošljavanja na području Bjelovarsko-bilogorske županije u 2014. godini**

Izvješće će sadržavati problematiku nezaposlenih i Program mjera aktivne politike zapošljavanja.

*Nositelj izrade: Hrvatski zavod za zapošljavanje i Upravni odjel za gospodarstvo, obrtništvo i fondove Europske unije*

*Predlagatelj: Župan*

#### **47. Polugodišnji izvještaj o izvršenju Proračuna**

Temeljem članka 109. stavak 2. Zakona o proračunu ("Narodne novine" broj 87/08. i 136/12.) župan je obavezan izvijestiti predstavničko tijelo jedinice lokalne i područne (regionalne) samouprave o izvršenju proračuna za prvo polugodište do 15. rujna tekuće proračunske godine.

*Nositelj izrade: Upravni odjel za proračun i javnu nabavu*

*Predlagatelj: Župan*

#### **48. Izvješće nakon provedenih natjecanja i smotri učenika osnovnih i srednjih škola u Bjelovarsko-bilogorskoj županiji u školskoj godini 2014./2015.**

Analiza provedenih natjecanja i smotri učenika osnovnih i srednjih škola Bjelovarsko-bilogorske županije na svim razinama natjecanja (od školskih do državnih).

*Nositelj izrade: Upravni odjel za obrazovanje, kulturu, šport i nacionalne manjine*

*Predlagatelj: Župan*

#### **49. Izvješće o radu "Centra izvrsnosti iz matematike" Bjelovarsko-bilogorske županije**

Analiza rada prvog Centra izvrsnosti u našoj Županiji. Broj polaznika nadarenih mladih matematičara i ostvareni programi.

*Nositelj izrade: Upravni odjel za obrazovanje, kulturu, šport i nacionalne manjine i voditeljica Centra izvrsnosti*

*Predlagatelj: Župan*

### **IV. TROMJESEČJE**

#### **50. Izvješće o poslovanju Javne ustanove za upravljanje zaštićenim prirodnim vrijednostima na području Bjelovarsko-bilogorske županije u 2014. godini**

Izvješće sadrži prikaz realizacije programa rada i zaštite, održavanja, promicanja i korištenja zaštićenih

područja i drugih zaštićenih vrijednosti u 2014. godini, godišnjim izvještajem o izvršenju Financijskog plana za 2014. godinu.

*Nositelj izrade: Upravno vijeće Javne ustanove za upravljanje zaštićenim prirodnim vrijednostima na području Bjelovarsko-bilogorske županije*

*Predlagatelj: Župan*

#### **51. Izvješće o provedbi mjera potpora poljoprivredi u Bjelovarsko-bilogorskoj županiji u 2014. godini**

Izvješće će sadržavati prikaz mjera i realiziranih programa za poljoprivrednike u cilju povećanja poljoprivredne proizvodnje, očuvanja okoliša, razvitka seoskog prostora, očuvanja kulturnog blaga i tradicijskih običaja na selu.

*Nositelj izrade: Upravni odjel za poljoprivredu, šumarstvo, slatkovodno ribarstvo, lovstvo i zaštitu okoliša*

*Predlagatelj: Župan*

#### **52. Izvješće o mjerama i poticajima u malom i srednjem poduzetništvu, te aktivnostima i mjerama u poslovnim zonama gradova i općina Bjelovarsko-bilogorske županije u 2014. godini**

Za potrebe upoznavanja Županijske skupštine Bjelovarsko-bilogorske županije, izradit će se Izvješće o mjerama i poticajima u malom i srednjem poduzetništvu, te aktivnostima i mjerama u poslovnim zonama gradova i općina Bjelovarsko-bilogorske županije u 2014. godini.

*Nositelj izrade: Upravni odjel za gospodarstvo, obrtništvo i fondove Europske unije*

*Predlagatelj: Župan*

#### **53. Izvješće o realizaciji projekata iz fondova Europske unije u 2014. godini**

Za potrebe upoznavanja Županijske skupštine Bjelovarsko-bilogorske županije izraditi će se Izvješće o realizaciji projekata iz fondova Europske unije u 2014. godini.

*Nositelj izrade: Upravni odjel za gospodarstvo, obrtništvo i fondove Europske unije*

*Predlagatelj: Župan*

#### **54. IV. Izmjene i dopune Prostornog plana Bjelovarsko-bilogorske županije**

Sukladno Zakonu o prostornom uređenju i Zakonu o prostornom uređenju i gradnji te ukazane potrebe za izmjenama i dopunama Prostornog plana Bjelovarsko-bilogorske županije pripremit će se akt radi razmatranja i prihvaćanja.



*Nositelj izrade: Upravni odjel za graditeljstvo, promet, prostorno uređenje i komunalnu infrastrukturu i Zavod za prostorno uređenje Bjelovarsko-bilogorske županije*

*Predlagatelj: Župan*

#### **55. Izvješće o provedbi Zakona o postupanju s nezakonito izgrađenim zgradama**

Bjelovarsko-bilogorska županija je temeljem Zakona o postupanju s nezakonito izgrađenim zgradama ("Narodne novine" broj 86/12., 143/13.) zaprimila je 15.762 zahtjeva za legalizaciju nezakonito izgrađene zgrade na području županije izuzev Grada Bjelovara. Zbog obimnosti i kratkoće vremena za rješavanje izradit će se izvješće o provedbi Zakona.

*Nositelj izrade: Upravni odjel za graditeljstvo, promet, prostorno uređenje i komunalnu infrastrukturu i Zavod za prostorno uređenje Bjelovarsko-bilogorske županije*

*Predlagatelj: Župan*

#### **56. Proračun Bjelovarsko-bilogorske županije za 2016. godinu i projekcija za 2017. i 2018. godinu**

Članak 37. Zakona o proračunu ("Narodne novine" 87/08. i 136/12.) propisuje da je župan jedinice lokalne i područne (regionalne) samouprave dužan utvrditi prijedlog proračuna i projekcija, te ih dostaviti predstavničkom tijelu na donošenje do 15. studenog tekuće godine. Temeljem članka 39. stavka 1. Zakona predstavničko tijelo mora donijeti proračun do konca tekuće godine za iduću proračunsku godinu.

*Nositelj izrade: Upravni odjel za proračun i javnu nabavu*

*Predlagatelj: Župan*

#### **57. Program javnih potreba u školstvu u Bjelovarsko-bilogorskoj županiji za 2016. godinu**

Temeljem Zakona o odgoju i obrazovanju u osnovnoj i srednjoj školi ("Narodne novine" broj 87/08, 86/09, 92/10, 105/10., 90/11., 16/12., 86/12. i 94/13.) županija osigurava sredstva za financiranje javnih potreba u osnovnom i srednjem školstvu iz svog proračuna. Stoga će Županijska skupština donijeti Program javnih potreba u školstvu u Bjelovarsko-bilogorskoj županiji za 2015. godinu.

*Nositelj izrade: Upravni odjel za obrazovanje, kulturu, šport i nacionalne manjine*

*Predlagatelj: Župan*

#### **58. Program javnih potreba u kulturi u Bjelovarsko-bilogorskoj županiji za 2016. godinu**

Zakonom o financiranju javnih potreba u kulturi ("Narodne novine" broj 47/90., 27/93. i 38/09.) propisano je

da županija donosi program javnih potreba u kulturi od zajedničkog interesa za općine i gradove na njezinom području, te županiju kao cjelinu, usklađuje interese i poduzima aktivnosti radi ravnomjernog kulturnog razvitka općina i gradova na njenom području i županije kao cjeline, utvrđuje odnose u financiranju kulture pojedinih općina i gradova na području županije i županije kao cjeline te usklađuje razvitak. Program javnih potreba u kulturi u Bjelovarsko-bilogorskoj županiji za 2015. godinu donijeti će Županijska skupština Bjelovarsko-bilogorske županije.

*Nositelj izrade: Upravni odjel za obrazovanje, kulturu, šport i nacionalne manjine*

*Predlagatelj: Župan*

#### **59. Program javnih potreba u športu i rekreaciji u Bjelovarsko-bilogorskoj županiji za 2016. godinu**

Zakonom o sportu ("Narodne novine" broj 71/06, 124/10., 124/11., 86/12. i 94/13.) člankom 74. propisano je da županija utvrđuje javne potrebe u sportu i za ostvarivanje programa osigurava financijska sredstva iz svog proračuna u skladu sa Zakonom. Prema članku 76. Zakona javne potrebe u sportu za koje se sredstva osiguravaju iz županijskog proračuna su programi, odnosno aktivnosti, poslovi i djelatnosti od značaja za županiju.

*Nositelj izrade: Upravni odjel za obrazovanje, kulturu, šport i nacionalne manjine*

*Predlagatelj: Župan*

#### **60. Program javnih potreba u tehničkoj kulturi u Bjelovarsko-bilogorskoj županiji za 2016. godinu**

Zakonom o tehničkoj kulturi ("Narodne novine" broj 76/93., 11/94., i 38/09.) propisano je da županija donosi program javnih potreba u tehničkoj kulturi od zajedničkog interesa za općine i gradove na njenom području odnosno županiju kao cjelinu, usklađuje interese i poduzima aktivnosti radi ravnomjernog razvitka tehničke kulture općina i gradova na području županije i županije kao cjeline, te utvrđuje odnose u financiranju tehničke kulture na području Županije.

*Nositelj izrade: Upravni odjel za obrazovanje, kulturu, šport i nacionalne manjine*

*Predlagatelj: Župan*

#### **61. Program javnih potreba u zdravstvu na području Bjelovarsko-bilogorske županije za 2016. godinu**

Na temelju Zakona o zdravstvenoj zaštiti i Zakona o zdravstvenom osiguranju ("Narodne novine" broj 150/08.), utvrđene su obveze Županije u odnosu na zadovoljavanje javnih potreba u području zdravstva. Program će sadržavati osnovu javnih potreba zdravstva na području Bjelovarsko-bilogorske županije.

*Nositelj izrade: Upravni odjel za zdravstvo, socijalnu zaštitu i umirovljenike*

*Predlagatelj: Župan*

### **62. Program javnih potreba u socijalnoj zaštiti u području Bjelovarsko-bilogorske županije za 2016. godinu**

Na temelju Zakona o socijalnoj skrbi ("Narodne novine" broj 157/13.) utvrđene su obveze Bjelovarsko-bilogorske županije u odnosu na zadovoljavanje javnih potreba u području socijalne skrbi. Program će sadržavati osnovu javnih potreba za socijalnu skrb na području Bjelovarsko-bilogorske županije.

*Nositelj izrade: Upravni odjel za zdravstvo, socijalnu zaštitu i umirovljenike*

*Predlagatelj: Župan*

### **63. Plan rada Županijske skupštine Bjelovarsko-bilogorske županije za 2016. godinu**

Planom rada Županijske skupštine utvrdit će se teme koje će Skupština županije razmatrati tijekom 2016. godine.

*Nositelj izrade: Stručna služba za poslove Županijske skupštine i opće poslove*

*Predlagatelj: Župan*

### **64. Izbori i imenovanja**

*Nositelj izrade: Stručna služba za poslove Županijske skupštine i opće poslove i Upravni odjeli, te Kabinet župana*

*Predlagatelj: Odbor za izbor i imenovanja*

*Rok: prema potrebi*

### **65. Pitanja i prijedlozi članova Skupštine**

Članovi Županijske skupštine, u pravilu, na svakoj sjednici Županijske skupštine postavljaju pitanja i daju prijedloge. Odgovori na postavljena pitanja daju se na istoj ili na jednoj od slijedećih sjednica.

Ovaj Plan bit će objavljen u "Županijskom glasniku".

KLASA: 022-01/14-01/5

URBROJ: 2103/1-01-14-1

Bjelovar, 17. prosinca 2014.

PREDSJEDNIK  
ŽUPANIJSKE SKUPŠTINE  
**Marijan Coner**, v. r.

## **95.**

Na temelju članka 195. st. 4. Zakona o socijalnoj skrbi ("Narodne novine" broj 157/13.) i članka 17. Statuta Bjelovarsko-bilogorske županije ("Županijski glasnik" 10/13. — pročišćeni tekst), Županijska skupština Bjelovarsko-bilogorske županije na 8. sjednici održanoj 17. prosinca 2014. godine, donijela je

## **AKCIJSKI PLAN SOCIJALNIH USLUGA ZA 2015. GODINU**

### **NAZIV PRIORITETA: STARIJE I NEMOĆNE OSOBE**

#### **Operativni cilj br. 1**

#### **Razvoj usluga u zajednici za starije osobe – aktivno i zdravo starenje**

<b>Aktivnost 1.1</b>	<b>Početak /Datum Završetak/Datum</b>	<b>Odgovornost za provedbu</b>	<b>Udio županijskih sredstava</b>	<b>Troškovi</b>	<b>Resursi</b>
Nastavak usluge Pomoć u kući za 1250 korisnika te povećanje broja korisnika u 2015.	Siječanj - prosinac 2015.	Pružatelji usluge odabrani temeljem javnog poziva MSPM	1.325.000,00	(6.100 kn po korisniku godišnje – izračun temeljno na procjeni 200 korisnika, 2h tjedno)	MSPM plaća za korisnike usluge temeljem rješenja CZSS Županija JLS Korisnici koji u potpunosti ili djelomično plaćaju uslugu

Pokazatelji uspješnosti					
<b>Indikatori:</b> <ul style="list-style-type: none"> <li>• Ukupan broj korisnika</li> <li>• Broj korisnika iz ruralnih sredina</li> <li>• Broj korisnika iz gradskih sredina</li> <li>• Broj pruženih usluga dnevno/tjedno i mjesečno</li> </ul>				<b>Cilj:</b> Održavanje broja korisnika iz 2014.g. i povećanje broja usluga za dodatnih 60 korisnika	
Aktivnost 1.2	Početak /Datum Završetak/Datum	Odgovornost za provedbu	Udio županijskih sredstava	Troškovi	Resursi
Održavanje usluge Pomoć u kući za 50 korisnika (dostava obroka u kuću) te priprema obroka za Crveni križ i Caritas - 1000 obroka mjesečno	Siječanj - prosinac 2015.	Dom za starije i nemoćne osobe Bjelovar	-	16.650 kn mjesečno (Caritas)  Cijena obroka 15kn; 23 kn s dostavom	MSPM, korisnik ili obveznik plaćanja  Caritas
Pokazatelji uspješnosti					
<b>Indikatori:</b> <ul style="list-style-type: none"> <li>• Ukupan broj korisnika</li> <li>• Broj dostavljenih obroka za starije i nemoćne osobe dnevno/tjedno/ mjesečno</li> <li>• Broj korisnika iz ruralnih i broj korisnika iz gradskih sredina</li> <li>• Broj dostavljenih obroka za potrebe Caritasa dnevno/tjedno/ mjesečno</li> </ul>				<b>Cilj:</b> Održati dostavu obroka za 50 korisnika i povećati broj korisnika za 10% u 2015.	
Aktivnost 1.3	Početak /Datum Završetak/Datum	Odgovornost za provedbu	Udio županijskih sredstava	Troškovi	Resursi
Održavanje podrške organizacijama civilnog društva (OCD) koje provode projekte usmjerene na poboljšanje kvalitete života umirovljenika	Siječanj - prosinac 2015.	Organizacije civilnog društva kojima je odobreno financiranje putem javnog natječaja BBŽ	500.000	500.000kn	Županija
Pokazatelji uspješnosti					
<b>Indikatori:</b> <ul style="list-style-type: none"> <li>• Broj dodijeljenih financijskih potpora OCD-ima</li> <li>• Broj uključenih osoba u programe OCD-a</li> <li>• Broj socijalnih usluga financiranih kroz javni poziv BBŽ</li> <li>• Broj uključenih Udruga u razne aktivnosti u organizaciji nadležnih institucija i Županije, za razvoj pružanje socijalnih usluga starijim i nemoćnim osobama</li> <li>• Broj korisnika usluga koje pružaju OCD-ji</li> <li>• Iznos financijskih sredstava iz Županijskog proračuna za financiranje / ili sufinanciranje usluga koje pružaju OCD-a</li> </ul>				<b>Cilj:</b> Povećan broj programa i usluga za populaciju starijih i nemoćnih BBŽ za 10%	
Aktivnost 1.4	Početak /Datum Završetak/Datum	Odgovornost za provedbu	Udio županijskih sredstava	Troškovi	Resursi
Priprema osnivanja Gerontološkog centra kroz ishođenje projektne dokumentacije	Siječanj - prosinac 2015.	Županija  Dom za starije i nemoćne Bjelovar	40.000	40.000 kn	Županija
Pokazatelji uspješnosti					
<b>Indikatori:</b> <ul style="list-style-type: none"> <li>• Izrađena projektna dokumentacija za Gerontološki centar</li> <li>• Broj pripremljenih aplikacija za natječaje za sufinanciranje</li> </ul>				<b>Cilj:</b> Projekt predan na bar jedan natječaj za sufinanciranje tijekom 2015. godine	
<b>Operativni cilj br. 2</b>					
<b>Nastavak skrbi za starije i nemoćne u ustanovama socijalne skrbi, obiteljskim domovima i udomiteljskim obiteljima na području BBŽ</b>					
Aktivnost 2.1	Početak /Datum Završetak/Datum	Odgovornost za provedbu	Udio županijskih sredstava	Troškovi	Resursi
Nastavak skrbi za starije i nemoćne u ustanovama socijalne skrbi i obiteljskim domovima na području BBŽ (572 korisnika)	Siječanj - prosinac 2015.	Dom za starije i nemoćne Bjelovar, Dom za starije i nemoćne Ljudevite pl. Janković Daruvar, Dom za starije i nemoćne osobe - Dom "Žagar", Bjelovar te 30 obiteljskih domova	-	Opskrbnima po korisniku prema cjeniku domova  Obiteljski domovi 2.800 kn po korisniku mjesečno prema cjeniku MSPM	Korisnik, obitelj korisnika ili drugi obveznici plaćanja, MSPM
Pokazatelji uspješnosti					
<b>Indikatori:</b> <ul style="list-style-type: none"> <li>• Broj korisnika u ustanovama (po ustanovi)</li> <li>• Broj korisnika u obiteljskim domovima</li> </ul>				<b>Cilj:</b> Održan kontinuitet usluge uz proširenje broja korisnika za 5% tijekom 2015. godine	
Aktivnost 2.2	Početak /Datum Završetak/Datum	Odgovornost za provedbu	Udio županijskih sredstava	Troškovi	Resursi
Nastavak skrbi za 308 korisnika u udomiteljskim obiteljima	Siječanj - prosinac 2015.	Udomiteljske obitelji na području BBŽ  CZSS	-	2.000 kn po korisniku	Korisnik, obitelj korisnika ili drugi obveznici plaćanja, MSPM
Pokazatelji uspješnosti					
<b>Indikatori:</b> <ul style="list-style-type: none"> <li>• Broj udomljenih osoba u udomiteljskim obiteljima (broj korisnika na području BBŽ/broj udomljenih izvan BBŽ)</li> <li>• Broj udomiteljskih obitelji na području županije</li> </ul>				<b>Cilj:</b> Održan kontinuitet postojeće usluge uz proširenje broja korisnika za 10% tijekom 2015. godine	

**NAZIV PRIORITETA: OSOBE S INVALIDITETOM**
**Operativni cilj br. 1**
**Socijalno uključivanje kroz razvoj usluga u zajednici za osobe s invaliditetom**

Aktivnost 1.1	Početak /Datum Završetak/Datum	Odgovornost za provedbu	Udio županijskih sredstava	Troškovi	Resursi
Organizirano stanovanje u 3 stambene jedinice za psihički bolesne osobe za 7 korisnika u Gradu Bjelovaru i povećanje broja korisnika u 2015. godini	Siječanj - prosinac 2015.	Dom za psihički bolesne osobe Bjelovar	-	5.400kn /korisnik/mjesečno	MSPM financira trošak usluge Stanovi – JLS, AUDIO
<b>Pokazatelji uspješnosti</b>					
<b>Indikatori:</b>				<b>Cilj:</b>	
<ul style="list-style-type: none"> <li>Broj korisnika organiziranog stanovanja</li> <li>Broj uspostavljenih stambenih jedinica za organizirano stanovanje</li> </ul>				7 korisnika nastavlja koristiti uslugu organiziranog stanovanja i povećanje za 5 korisnika u 2015. g.	
Aktivnost 1.2	Početak /Datum Završetak/Datum	Odgovornost za provedbu	Udio županijskih sredstava	Troškovi	Resursi
Nastavak pružanja usluge organiziranog stanovanja za 69 korisnika na području BBŽ (44 u Bjelovaru u 11 stambenih jedinica i 25 u Grubišnom Polju u 5 stambenih jedinica) uz proširenje usluge na nove stambene jedinice i veći broj korisnika	Siječanj - prosinac 2015.	Udruga za promicanje Inkluzije	-	5.400 kn/korisnik/mjesečno	MSPM – financira uslugu Gradovi Bjelovar i Grubišno Polje osiguravaju stanove
<b>Pokazatelji uspješnosti</b>					
<b>Indikatori:</b>				<b>Cilj:</b>	
<ul style="list-style-type: none"> <li>Ukupan broj korisnika u organiziranom stanovanju / Broj novih korisnika tijekom 2015. godine</li> <li>Broj stambenih jedinica za organizirano stanovanje</li> </ul>				Održati postojeći broj korisnika u 2015. i povećati broj korisnika za minimalno 5 osoba	
Aktivnost 1.3	Početak /Datum Završetak/Datum	Odgovornost za provedbu	Udio županijskih sredstava	Troškovi	Resursi
Nastavak pružanja usluge poludnevnog boravka za postojećih 9 korisnika; održavanje usluge dnevnog boravka za 10 korisnika	Siječanj - prosinac 2015.	Dom za psihički bolesne odrasle osobe – Bjelovar	-	Poludnevni boravak 500 kn/mjesečno po korisniku Dnevni boravak 1.000 kn /mjesečno po korisniku	Korisnik, obitelj korisnika ili drugi obveznici plaćanja, MSPM
<b>Pokazatelji uspješnosti</b>					
<b>Indikatori:</b>				<b>Cilj:</b>	
<ul style="list-style-type: none"> <li>Broj korisnika poludnevnog boravka</li> <li>Broj korisnika dnevnog boravka</li> <li>Broj osoblja uključenog u pružanje usluge</li> </ul>				Tijekom 2015. godine usluga proširena i uključeno minimalno 8 osoba u poludnevni boravak i 10 u dnevni boravak	
Aktivnost 1.4	Početak /Datum Završetak/Datum	Odgovornost za provedbu	Udio županijskih sredstava	Troškovi	Resursi
Nastavak pružanja usluge poludnevnog boravka za postojećih 8 Korisnika te uključivanje dodatna 4 korisnika u 2015. godini	Siječanj - prosinac 2015.	Udruga za pomoć osobama s mentalnom retardacijom „Korak dalje“ Daruvar	-	Poludnevni boravak 1.527,00 kn/mjesečno po korisniku	Obitelj korisnika i MSPM
<b>Pokazatelji uspješnosti</b>					
<b>Indikatori:</b>				<b>Cilj:</b>	
<ul style="list-style-type: none"> <li>Broj korisnika</li> <li>Broj osoblja uključeno u pružanje usluge</li> <li>Ocjena zadovoljstva korisnika</li> </ul>				Tijekom 2015. godine usluga proširena i uključeno minimalno 12 osoba u poludnevni boravak	
Aktivnost 1.4	Početak /Datum Završetak/Datum	Odgovornost za provedbu	Udio županijskih sredstava	Troškovi	Resursi
Nastavak izvaninstitucijske skrbi: Dom PBQO Bjelovar: dostava prehrane u kuću za 23 korisnika i pomoć u kućanskim poslovima za 9 korisnika	Siječanj - prosinac 2015.	Dom za psihički bolesne odrasle osobe – Bjelovar	-	23 kn po dostavljenom obroku Pomoć u kući – cijena jednog sata 35 kn	Korisnik, obitelj korisnika ili drugi obveznici plaćanja, MSPM
<b>Pokazatelji uspješnosti</b>					
<b>Indikatori:</b>				<b>Cilj:</b>	
<ul style="list-style-type: none"> <li>Broj korisnika usluge dostava prehrane u kuću korisnika</li> <li>Broj korisnika usluge pomoć u kući</li> <li>Broj korisnika iz ruralnih i broj korisnika iz gradskih sredina</li> <li>Prosječan broj sati pružene usluge pomoći i njege u kući po korisniku tjedno i/ili mjesečno</li> <li>Broj osoblja uključenog u pružanje usluge</li> </ul>				Za 31 osobu osigurana usluga pomoći u kući tijekom 2015. g.	



Aktivnost 1.5	Početak /Datum Završetak/Datum	Odgovornost za provedbu	Udio županijskih sredstava	Troškovi	Resursi
Nastavak usluge poludnevnog boravka za 23 korisnika, te za 57 korisnika na smještaju	Siječanj - prosinac 2015.	Centar Rudolf Steiner, Daruvar	-	6.380,45 kn po korisniku (na bazi 93 korisnika)	MSPM
<b>Pokazatelji uspješnosti</b>					
<b>Indikatori:</b>				<b>Cilj:</b>	
<ul style="list-style-type: none"> <li>• Ukupan broj korisnika Centra</li> <li>• Broj korisnika usluge poludnevnog boravka</li> </ul>				Tijekom 2015. godine, osigurana kontinuirana usluga dnevne skrbi za poludnevni boravak	
Aktivnost 1.6	Početak /Datum Završetak/Datum	Odgovornost za provedbu	Udio županijskih sredstava	Troškovi	Resursi
Nastavak poludnevnog boravka za 10 osoba te 10 osoba na povremenom boravku	Siječanj - prosinac 2015.	Društvo za pomoć mentalno retardiranim osobama Bjelovar	-	2.190 kn po korisniku mjesečno	Djelomično korisnici (obitelj korisnika) + MSPM Županija financira hladni pogon udruge
<b>Pokazatelji uspješnosti</b>					
<b>Indikatori:</b>				<b>Cilj:</b>	
<ul style="list-style-type: none"> <li>• Broj korisnika</li> <li>• Prosječan broj korisnika prisutno dnevno / tjedno /mjesečno u toku godine</li> </ul>				10 osoba kontinuirano uključeno u poludnevni boravak u 2015. Godine i 10 povremeno	
Aktivnost 1.7	Početak /Datum Završetak/Datum	Odgovornost za provedbu	Udio županijskih sredstava	Troškovi	Resursi
Podrška održivosti udruga osoba s invaliditetom koje pružaju socijalne usluge u zajednici	Siječanj - prosinac 2015.	Udruge osoba s invaliditetom (uključujući HVIDRU i udruge oboljelih od PTSP-a)	300.000kn	Sufinanciranje programa udruga OSI Županija u 2013 godini– 303.000 kn	Županija MSPM JLS
<b>Pokazatelji uspješnosti</b>					
<b>Indikatori:</b>				<b>Cilj:</b>	
<ul style="list-style-type: none"> <li>• Ukupan iznos financijskih sredstava dodijeljen udrugama osoba s invaliditetom</li> <li>• Broj projekata financiranih i/ili sufinanciranih iz Županijskog proračuna, koje podržavaju usluge u organizaciji udruga osoba s invaliditetom</li> <li>• Broj uključenih udruga u razne aktivnosti u organizaciji nadležnih institucija i Županije, za razvoj socijalnih usluga za osobe sa invaliditetom</li> <li>• Ukupan broj korisnika usluga preko aktivnosti u organizaciji udruga osoba sa invaliditetom</li> </ul>				Povećan broj korisnika socijalnih usluga za 10% tijekom 2015. godine	
Aktivnost 1.8	Početak /Datum Završetak/Datum	Odgovornost za provedbu	Udio županijskih sredstava	Troškovi	Resursi
Pokretanje izgradnje Centra za osobe s invaliditetom Bjelovar kroz pripremu projektne dokumentacije i rješavanje imovinsko-pravnih odnosa na zemljištu	Siječanj - prosinac 2015.	Udruga invalida Bjelovar Županija Grad Bjelovar	20.000 kn (sufinanciranje županije) – za projektnu dokumentaciju		Županija, Grad Bjelovar Prijava projekta na EU i nacionalne natječaje Zavod za vještačenje, profesionalnu rehabilitaciju i zapošljavanje osoba s invaliditetom, donacije JLS
<b>Pokazatelji uspješnosti</b>					
<b>Indikatori:</b>				<b>Cilj:</b>	
<ul style="list-style-type: none"> <li>• Izrađen projektni zadatak</li> <li>• Objavljen tender za izbor projektanta</li> <li>• Ugovorena izrada projektne dokumentacije za izgradnju Centra, sa izabranim projektantom</li> <li>• Realizirane aktivnosti za rješavanje imovinsko-pravnih odnosa na zemljištu</li> </ul>				U 2015. godini izrađena projektna dokumentacija i riješeni imovinsko-pravni odnosi na zemljištu	
Aktivnost 1.9.	Početak /Datum Završetak/Datum	Odgovornost za provedbu	Udio županijskih sredstava	Troškovi	Resursi
Projekt: „Zajedno do kvalitetnog života“ - Osiguravanje većeg raspona kvalitetnih usluga podrške u zajednici za 69 oboljelih od multiple skleroze koji žive na području Bjelovarsko bilogorske županije kroz usluge: Pomoć u kući i program rehabilitacijskih usluga	Siječanj – prosinac 2015.	Društvo multiple skleroze Bjelovarsko bilogorske županija	10.000,00 kuna	280.000	MSPM Županija
<b>Pokazatelji uspješnosti</b>					
<b>Indikatori:</b>				<b>Cilj:</b>	
<ul style="list-style-type: none"> <li>• Broj korisnika programa pomoć u kući; broj sati podrške po korisniku tjedno i mjesečno</li> <li>• Broj osoblja uključenog u pružanje usluge pomoći u kući</li> <li>• Broj korisnika rehabilitacijskih programa</li> <li>• Broj osoblja uključenog u pružanje rehabilitacijskih programa</li> <li>• Broj korisnika po reha programu/broj sati programa po korisniku mjesečno</li> <li>• Broj zaposlenih osoba s evidencije nezaposlenih HZZ-a</li> </ul>				Prevenција institucionalizacije i poboljšanje kvalitete života osoba s najtežim stupnjem i vrstom invaliditeta koji je nastupio kao posljedica oboljenja od multiple skleroze kroz pružanje podrške u vidu rehabilitacijskih programa i pomoći u kući za minimalno 50 korisnika godišnje	

Aktivnost 1.10.	Početak /Datum Završetak/Datum	Odgovornost za provedbu	Udio županijskih sredstava	Troškovi	Resursi
Projekt: Za bolje sutra* – uspostava usluge Socijalnog alarma na području djelovanja UOSI Daruvar, te stvaranja uvjeta za proširenje usluge na područje BBŽ	ožujak – prosinac 2015.	UOSI DARUVAR		646.526,00	MSF, grad Daruvar
<b>Pokazatelji uspješnosti</b>					
<b>Indikatori:</b> <ul style="list-style-type: none"> <li>• Broj korisnika projekta</li> <li>• Broj nabavljenih uređaja</li> <li>• Broj primljenih poziva za intervencijom</li> <li>• Vrsta i broj pruženih usluga</li> <li>• Izrađena evidencija potreba za područje BBŽ</li> <li>• Broj osoblja uključenog u pružanje pomoći u kući</li> <li>• povećan broj zaposlenih u Udruzi</li> <li>• Uključeni volonteri u rad Udruge na pružanju usluga</li> </ul>				<b>Cilj:</b> Osigurati pružanje novog oblika socijalne usluge, te na taj način spriječiti institucionalizaciju starijih osoba s invaliditetom (i ostalih starijih osoba), što će dovesti do njihove socijalne uključenosti. Ujedno će se jačati i kapaciteti i sposobnost Udruge za pružanje socijalnih usluga.	
<b>Operativni cilj br. 2</b>					
<b>Neovisno življenje kroz uslugu asistencije i poboljšanje kvalitete življenja</b>					
Aktivnost 2.1	Početak /Datum Završetak/Datum	Odgovornost za provedbu	Udio županijskih sredstava	Troškovi	Resursi
Održavanje usluge osobnog asistenta za 12 korisnika (9 u Bjelovaru + 3 Daruvaru) te proširenje usluge za 2 osobe u Daruvaru.  Održavanje usluge pomoćnika u kući na području Bjelovara za 30 korisnika	Siječanj - prosinac 2015.	Udruga tjelesnih invalida Bjelovar  UDCDPNO Daruvar (Udruga distrofičara oboljelih od cerebralne i dječje paralize i ostalih neuromuskularnih oboljenja)	65.000 županija Sufinanciranje udruga	Trošak usluge 6.000kn (3.350 bruto plaća osobnog asistenta preko MSPM-a) Pomoćnik u kući: 3.300 bruto plaća (HZZ javni radovi)  6.634kn/korisnik/godišnje Daruvar  Grad Bjelovar (40.000kn) sufinanciraju hladni pogon Udruge invalida Bjelovar	MSPM financiranje osobnog asistenta osigurano do 31.5.2015 kroz program udruge  HZZ – javni radovi  Županija Grad Bjelovar
<b>Pokazatelji uspješnosti</b>					
<b>Indikatori:</b> <ul style="list-style-type: none"> <li>• Broj korisnika usluge osobnog asistenta na području Bjelovara i broj korisnika usluge osobnog asistenta na području Daruvara</li> <li>• Broj korisnika usluge pomoćnika u kući na području Bjelovara</li> <li>• Ukupan broj korisnika / dnevno / tjedno i mjesečno (usluga osobnog asistenta)</li> <li>• Ukupan broj korisnika /dnevno /tjedno i mjesečno (usluga pomoći u kući)</li> <li>• Ukupan broj sati pružene usluge osobnog asistenta / Broj sati pružene usluge po korisniku</li> <li>• Ukupan broj sati pružene usluge pomoću u kući / Broj sati pružene usluge po korisniku</li> <li>• Broj osoblja uključenog u pružanje usluge</li> </ul>				<b>Cilj:</b> Usluga osobnog asistenta proširena na 14 osoba, a usluga pomoćnika u kući održana na postojećem broju korisnika	
Aktivnost 2.2	Početak /Datum Završetak/Datum	Odgovornost za provedbu	Udio županijskih sredstava	Troškovi	Resursi
Kontinuitet usluge pomoćnika u nastavi (ukupno 20) za 21 učenika u šk. godina 2014/2015 (projekt „Sinergijom do uspješne zajednice“)  Usluga pomoćnika u nastavi za 19 učenika iz 10 škola: Daruvar – 6 učenika Garešnica – 1 učenik Grubišno Polje – 2 učenika Đulovac – 6 učenika Končanica – 2 učenika Sirač – 1 učenik Hercegovac – 1 učenik	Siječanj - lipanj 2015.	Grad Bjelovar  UDCDPNO DARUVAR	-  7.200,00	858.42,63 kn  517.273,60	ESF (Grant shema HR 2.2.04. Osiguranje pomoćnika učenicima s teškoćama u osnovnoškolskim i srednjoškolskim odgojno obrazovnim ustanovama)  MZOŠ, Županija, navedeni gradovi i općine
<b>Pokazatelji uspješnosti</b>					
<b>Indikatori:</b> <ul style="list-style-type: none"> <li>• Ukupan broj asistenata/pomoćnika u nastavi</li> <li>• Broj i % korisnika zadovoljnih programom</li> <li>• Broj i % učenika s poboljšanom uspješnosti u školi</li> </ul>				<b>Cilj:</b> Do kraja 2015 godine, 100% pokrivenost potreba za pomoćnicima u nastavi	
Aktivnost 2.3	Početak /Datum Završetak/Datum	Odgovornost za provedbu	Udio županijskih sredstava	Troškovi	Resursi
Kontinuitet usluge jednog videćeg pratitelja za 25 korisnika u Daruvaru i 1 videćeg pratitelja u Bjelovaru za 34 osobe. Uključivanje još 2 asistenta u 2015. te procjena potrebe proširenja usluge za daljnji period	Siječanj - prosinac 2015.	Udruga slijepih Bjelovar i Udruga slijepih Daruvar	-	MSPM pokriva trošak pola radnog vremena za 2 osobe Udruga slijepih Bjelovar sufinancirana sa 39.038 kn u 2013g Daruvar: 60.000 kn od MSPM godišnje Udruga slijepih Daruvar plaća ostalih 50% r.v. 12.000 udruga Daruvar (5.000 bruto plaća)  Edukacija za dva nova asistenta u Savezu slijepih	MSPM Sredstva udruge  HZZ – javni radovi

Pokazatelji uspješnosti					
<b>Indikatori:</b> <ul style="list-style-type: none"> <li>• Ukupan broj asistenata za slijepe i slabovidne osobe u 2015.</li> <li>• Broj korisnika u 2015.</li> <li>• Izrađeno Izvješće s procjenom potreba za proširenje usluge tijekom 2015. godine</li> </ul>				<b>Cilj:</b> Održan kontinuitet postojeće usluge uz proširenje za još dva asistenata tijekom 2015. godine	
Aktivnost 2.4	Početak /Datum Završetak/Datum	Odgovornost za provedbu	Udio županijskih sredstava	Troškovi	Resursi
Kontinuitet usluge radnog asistenta za 2 osobe te daljnje širenje usluge za 5 osoba. (Riječ je o osobama s invaliditetom koje su zaposlene u Udruzi invalida Bjelovar, Zavod sufinancira doprinose iz njihovih plaća i, prema stupnju i vrsti invaliditeta, sufinancira plaću radnih asistenata)	Siječanj - prosinac 2015.	Udruga tjelesnih invalida Bjelovar	-	Bruto plaća 2.666 kn/mjesečno po asistentu, radno vrijeme prema potrebi korisnika (do 40h tjedno)	Zavod za vještačenje, profesionalnu rehabilitaciju i zapošljavanje osoba s invaliditetom
Pokazatelji uspješnosti					
<b>Indikatori:</b> <ul style="list-style-type: none"> <li>• Broj korisnika usluge radnih asistenata u 2015.</li> <li>• Ukupan broj angažiranih radnih asistenata tijekom 2015. godine</li> <li>• Ukupan broj sati pružene usluge po korisniku dnevno/tjedno/mjesečno</li> </ul>				<b>Cilj:</b> Održan kontinuitet postojeće usluge uz uključivanje novih 5 korisnika usluge tijekom 2015. godine	
Aktivnost 2.5	Početak /Datum Završetak/Datum	Odgovornost za provedbu	Udio županijskih sredstava	Troškovi	Resursi
Nastavak rada Centra za procjenu radne sposobnosti, profesionalnu rehabilitaciju i edukaciju osoba s invaliditetom pri Ustanovi Suvenir  Ustanova Suvenir Sirač zadržava zaposlene osobe s invaliditetom	Siječanj - prosinac 2015.	Ustanova Suvenir Sirač	1.600.000 županija sufinancira rad ustanove Suvenir Sirač	1.200.000 Zavod za vještačenje, profesionalnu rehabilitaciju i zapošljavanje osoba s invaliditetom	Kroz EU projekt 'Poboljšanje pristupa tržištu rada osobama s invaliditetom' omogućeno je funkcioniranje Centra  Županija  Zavod za vještačenje, profesionalnu rehabilitaciju i zapošljavanje osoba s invaliditetom
Pokazatelji uspješnosti					
<b>Indikatori:</b> <ul style="list-style-type: none"> <li>• Broj korisnika Centra</li> <li>• Broj zaposlenih osoba s invaliditetom u Ustanovi Suvenir Sirač</li> </ul>				<b>Cilj:</b> Uspješan kontinuitet rada Centra i Ustanove Suvenir tijekom 2015. godine	
Aktivnost 2.6	Početak /Datum Završetak/Datum	Odgovornost za provedbu	Udio županijskih sredstava	Troškovi	Resursi
Projekt: „Socijalno uključivanje djece i odraslih osoba s tjelesnim invaliditetom“ za 50 korisnika	Siječanj – prosinac 2015.	Udruga tjelesnih invalida Bjelovar	10.000 kn	300.000	MSPM
Pokazatelji uspješnosti					
<b>Indikatori:</b> <ul style="list-style-type: none"> <li>• Broj djeca i mladi u školskom sustavu 30 korisnika</li> <li>• Uspješnost 3 radionice za osposobljavanje za ulazak i ostanak na tržištu rada za 20 korisnika</li> </ul>				<b>Cilj:</b> Prevencija institucionalizacije i poboljšanje kvalitete života za 50 osoba s invaliditetom	
Operativni cilj br. 3 Osiguravanje kontinuiteta skrbi za osobe s invaliditetom koje su smještene u ustanovama					
Aktivnost 3.1	Početak /Datum Završetak/Datum	Odgovornost za provedbu	Udio županijskih sredstava	Troškovi	Resursi
Izrada individualnih planova promjene 183 korisnika na stalnom smještaju te za 3 korisnika na privremenom smještaju uz nastojanje da se za što više korisnika u 2015. osigura smještaj u organiziranom stanovanju	Siječanj - prosinac 2015.	Dom za psihički bolesne odrasle osobe – Bjelovar	24.000 kn godišnje sufinanciranje rada psihijatra u Domu (Županija)	Opskrbina po korisniku mjesečno prosječno 1.700 kn	Korisnik, obitelj korisnika ili drugi obveznici plaćanja, MSPM  Županija
Pokazatelji uspješnosti					
<b>Indikatori:</b> <ul style="list-style-type: none"> <li>• Broj korisnika na stalnom i privremenom smještaju</li> <li>• Ukupan broj korisnika u organiziranom stanovanju</li> <li>• Ukupan broj korisnika s područja županije (na stalnom i na privremenom smještaju) i broj korisnika za koji je osigurano organizirano stanovanje</li> </ul>				<b>Cilj:</b> Za 20% povećan broj korisnika u organiziranom stanovanju tijekom 2015. godine	
Aktivnost 3.2	Početak /Datum Završetak/Datum	Odgovornost za provedbu	Udio županijskih sredstava	Troškovi	Resursi
Izrada individualnih planova promjene za 57 korisnika na smještaju uz nastojanje da se smanji broj korisnika s područja županije koji koriste usluge smještaja	Siječanj - prosinac 2015.	Centar Rudolf Steiner, Daruvar	-		Djelomično korisnik, obitelj korisnika, MSPM
Pokazatelji uspješnosti					
<b>Indikatori:</b> <ul style="list-style-type: none"> <li>• Ukupan broj korisnika na smještaju</li> <li>• Ukupan broj korisnika s područja županije</li> </ul>				<b>Cilj:</b> Smanjen broj korisnika s područja županije na smještaju za 20% tijekom 2015. godine	



## NAZIV PRIORITETA: DJECA, MLADI I OBITELJI U RIZIKU

## Operativni cilj br. 1

## Pružiti podršku djeci i mladima s teškoćama u učenju i poremećajima kroz produženi boravak u školama i usluge savjetovanja

Aktivnost 1.1	Početak /Datum Završetak/Datum	Odgovornost za provedbu	Udio županijskih sredstava	Troškovi	Resursi
Omogućiti produženi boravak u većem broju osnovnih škola na području županije za veći broj učenika (trenutno postoji u 3 škole – I.OŠ (2 skupine, od 1-4 razreda) i IV OŠ u Bjelovaru te u OŠ Veliko Trojstvo (V. OŠ u Bjelovaru)	Siječanj – prosinac 2015. (prati se školska godina)	OŠ (stručni kadar – učitelji za produženi boravak) i CZSS	-	Cijena produženog boravka: Okvimo 1.500kn/mjesečno/korisniku	MSPM, MZOS,  350 kn mjesečno po učeniku/ sufinanciranje roditelja  JLS

## Pokazatelji uspješnosti

## Indikatori:

- Broj škola koje pružaju produženi boravak
- Ukupan broj djece uključenih u produženi boravak (na području županije)
- Broj informiranih škola o mogućim mjerama i mogućnostima pružanja usluge produženog boravka
- Broj OŠ koje su prvi put uspostavile uslugu produženog boravka tijekom 2015. godine
- Broj prijavljenih (tj. registriranih) zahtjeva roditelja za korištenje usluge produženog boravka
- % škola koje pružaju uslugu produženog boravka u županiji

## Cilj:

U toku 2015. godine, usluga produženog boravka za učenike 1-4 razreda, operativno uspostavljena u najmanje 10 osnovnih škola na području županije.

Aktivnost 1.2	Početak /Datum Završetak/Datum	Odgovornost za pružanje usluge	Udio županijskih sredstava	Troškovi	Resursi
Nastaviti s pružanjem usluge savjetovanja i pomaganja za djecu i roditelje vezano uz osobna pitanja (teškoće u: savladavanju školskog gradiva, socijalnoj komunikaciji, ophođenju, prilagodbi na promijenjene osobne i životne okolnosti, prevencija vršnjačkog nasilja)	Siječanj - prosinac 2015.	CZSS	-	Radno vrijeme stručnih djelatnika CZSS i Podružnice OC	MSPM

## Pokazatelji uspješnosti

## Indikatori:

- Ukupan broj termina savjetovanja pruženih u Podružnici Obiteljski centar i u CZSS-ima na području županije za djecu i mlade i njihove obitelji
- Broj roditelja i broj djece koji su prisustvovali redovno svim terminima savjetovanja, prema planu i programu utvrđenom od strane organizatora / Broj korisnika usluge u gradskim sredinama / Broj korisnika usluge u ruralnim sredinama
- Broj roditelja i djece koji su samo jednom prisustvovali na savjetovanju u toku godine

## Cilj:

Najmanje 1500 termina savjetovanja pruženo u CZSS-ima na području županije za djecu i mlade i njihove obitelji

## Operativni cilj br. 2

## Osigurati savjetodavno-terapijsku podršku za mlade s poremećajima u ponašanju

Aktivnost 2.1	Početak /Datum Završetak/Datum	Odgovornost za provedbu	Udio županijskih sredstava	Troškovi	Resursi
Male kreativne socijalizacijske skupine u OŠ za djecu, radionice za mlade koji i os ne pokazuju probleme u ponašanju, ali pokazuju neke probleme (provodio se I., II., III. i IV. OŠ u Bjelovaru za 32 djece u šk. god 2013.-2014.). Jednom tjedno dva sata iza školske nastave za djecu i jednom mjesečno dva školska sata za roditelje	Siječanj – prosinac 2015. (prati se školska godina)	Stručni suradnici i učitelji u OŠ i vanjski suradnici u OŠ koje nemaju dovoljno vlastitih kapaciteta (socijalni radnik, socijalni pedagog i psiholog)	20.000,00 kuna	Voditelji i materijali za rad u školi	Financira MZOŠ, MSPM, JLS

## Pokazatelji uspješnosti

## Indikatori:

- Broj škola u kojima su organizirane male kreativne socijalizacijske skupine / Broj uključenih škola iz gradskih sredina / Broj uključenih škola iz ruralnih sredina
- Ukupan broj održanih raznih kreativnih radionica u školama na području županije
- Ukupan broj sati održanih radionica
- Broj stručnih djelatnika uključeni u pružanju stručne podrške
- Broj radnih sati pružene stručne podrške od strane stručnih djelatnika / dnevno/ tjedno i mjesečno
- Broj djece i broj roditelja koji su bili korisnici usluge, ukupno na području u 2015. godini / Broj djece iz gradskih sredina / Broj djece iz ruralnih sredina

## Cilj:

Umanjen broj registriranih problematičnih ponašanja djece 1-4 razreda u školama županije, za 20% tokom 2015. godine u usporedbi sa 2014. godinom

Aktivnost 2.2	Početak /Datum Završetak/Datum	Odgovornost za provedbu	Udio županijskih sredstava	Troškovi	Resursi
Savjetodavno-terapijska (psihosocijalna) podrška kroz poludnevni boravak u 12 OŠ na području BBŽ za 100 djece od 5-8 razreda OŠ	Siječanj – prosinac 2015.	Djelatnici OŠ u suradnji s djelatnicima CZSS, i Podružnice OC, Centrom za prevenciju ovisnosti ZJZ BBŽ	-	Voditelji, materijalni resursi	MSPM, MZOŠ, grad Bjelovar



Pokazatelji uspješnosti	
<b>Indikatori:</b> <ul style="list-style-type: none"> <li>• Ukupan broj djece kojima je pružena usluga na području županije / Broj djece iz gradskih sredina / Broj djece iz ruralnih sredina</li> <li>• Broj OŠ u županiji, u kojima postoji savjetodavno-terapijska podrška kroz poludnevni tretman / Broj OŠ iz gradskih sredina / Broj OŠ iz ruralnih sredina</li> <li>• Broj stručnih djelatnika iz OC, CSZZ i Centra za prevenciju uključenih u pružanju stručne podrške</li> <li>• Broj radnih sati pružene stručne podrške sa strane stručnih djelatnika / dnevno/ tjedno i mjesečno</li> <li>• Evaluacija (ili Anketa) zadovoljstva uključenih učenika u poludnevni tretman</li> </ul>	<b>Cilj:</b> Do kraja 2015. godine, 100 djece s poremećajima u ponašanju je obuhvaćeno poludnevnim tretmanom u OŠ

Operativni cilj br. 3 Osigurati savjetodavno-terapijsku podršku za obitelji u riziku					
Aktivnost 3.1	Početak /Datum Završetak/Datum	Odgovornost za provedbu	Udio županijskih sredstava	Troškovi	Resursi
Nastaviti s provedbom i pokrenuti nove programe podrške za jačanje roditeljskih kompetencija (za dvije skupine od ukupno 15-20 roditelja ciklus od 8 radionica)	Siječanj - prosinac 2015.	CZSS Bjelovar, podružnica Obiteljski centar BBŽ	10.000,00 kn putni troškovi za roditelje (BBŽ i JLS) –	radno vrijeme stručnih djelatnika (Podružnica OC i CZSS)	BBŽ Gradovi i općine MSPM

Pokazatelji uspješnosti	
<b>Indikatori:</b> <ul style="list-style-type: none"> <li>• Ukupan broj uključenih roditelja / Broj uključenih roditelja iz gradskih sredina / Broj uključenih roditelja iz ruralnih sredina</li> <li>• Broj provedenih radionica / Broj sudionika radionica (redovni / povremeni / jednom prisutni)</li> <li>• Broj i nazivi novo pokrenutih programa za podršku jačanja roditeljskih kompetencija</li> <li>• Broj stručnih djelatnika iz OC i CSZZ uključenih u pružanje stručne podrške</li> <li>• Broj radnih sati pružene stručne podrške sa strane stručnih djelatnika / dnevno/ tjedno i mjesečno</li> <li>• Evaluacija (ili Anketa) zadovoljstva uključenih roditelja kao korisnika usluge podrške jačanja roditeljskih kompetencija</li> </ul>	<b>Cilj:</b> Do kraja godine u programe podrške uključiti 15-20 roditelja iz obitelji u riziku i stvoriti uvjete za širenje i održavanje programa podrške u drugim dijelovima županije

Aktivnost 3.2	Početak /Datum Završetak/Datum	Odgovornost za provedbu	Udio županijskih sredstava	Troškovi	Resursi
Stručna podrška voditeljima nadzora nad izvršavanjem roditeljske skrbi	Siječanj - prosinac 2015.	CZSS Bjelovar, Podružnica Obiteljski centar BBŽ	-	Radno vrijeme stručnih djelatnika	MSPM, županija, Podružnica OC BBŽ, CZSS

Pokazatelji uspješnosti	
<b>Indikatori:</b> <ul style="list-style-type: none"> <li>• Broj uključenih voditelja</li> <li>• Broj stručnih djelatnika uključenih u pružanju stručne podrške</li> <li>• Broj radnih sati pružene stručne podrške sa strane stručnih djelatnika / dnevno/ tjedno i mjesečno</li> <li>• Ukupan broj održanih susreta / Broj grupnih susreta / Broj individualnih susreta</li> <li>• Evaluacija (ili Anketa) zadovoljstva voditelja nadzora nad izvršavanjem roditeljske skrbi sa pruženom stručnom podrškom.</li> </ul>	<b>Cilj:</b> Podići razinu kompetentnosti voditelja nadzora i povećati kvalitetu provedbe nadzora uz stručnu podršku pruženu sa strane stručnih djelatnika CZSS – Podružnica OC BBŽ i CSZZ

Aktivnost 3.3	Početak /Datum Završetak/Datum	Odgovornost za provedbu	Udio županijskih sredstava	Troškovi	Resursi
Stručna podrška udomiteljima za djecu	Siječanj – prosinac 2015.	CZSS i Podružnica OC BBŽ	-	Radno vrijeme stručnih djelatnika OC i CZSS Šutni troškovi (županija, gradovi)	MSPM, BBŽ

Pokazatelji uspješnosti	
<b>Indikatori:</b> <ul style="list-style-type: none"> <li>• Broj registriranih udomitelja na području županije / Broj udomitelja u gradskim sredinama / Broj udomitelja u ruralnim sredinama</li> <li>• Broj uključenih udomitelja korisnika stručne podrške tijekom 2015. godine / Broj uključenih udomitelja iz gradskih sredina / Broj uključenih udomitelja iz ruralnih sredina</li> <li>• Broj stručnih djelatnika OC / Broj stručnih djelatnika CSZZ uključenih u pružanje podrške udomiteljima</li> <li>• Broj radnih sati pružene stručne podrške sa strane stručnih djelatnika OC i CZSS / dnevno/ tjedno i mjesečno</li> <li>• Ukupan broj održanih susreta / Broj grupnih susreta / Broj individualnih susreta</li> <li>• Evaluacija (ili Anketa) zadovoljstva udomitelja s pruženom stručnom podrškom</li> <li>• Evaluacija (ili Anketa) djece udomljene u udomiteljskih obitelji koji su koristili stručnu podršku</li> </ul>	<b>Cilj:</b> Do kraja godine stručnom podrškom obuhvaćeno minimalno 50% registriranih udomitelja na području županije i podignuta razina njihovih kompetencija i povećana kvaliteta udomiteljstva na zadovoljstvo korisnika

Operativni cilj br. 4 Razvoj socijalnih usluga u zajednici za djecu i mlade u razvojnom riziku i teškoćama u razvoju te njihove roditelje/skrbnike i udomitelje					
Aktivnost 4.1	Početak /Datum Završetak/Datum	Odgovornost za provedbu	Udio županijskih sredstava	Troškovi	Resursi
MOBILNI STRUČNI TIM - Pružanje stručne pomoći i podrške pri integraciji učenika s teškoćama u razvoju u redovne osnovne škole na području grada Daruvara i okolnih općina	Siječanj – prosinac 2015.	Centar „Rudolf Steiner“ Daruvar	3.500 kn	3.500 kn - Troškovi prijevoza do osnovnih škola u Siraču, Končanici, Dežanovcu i Đulovcu (ukupan tjedni broj kilometara u dva smjera za navedene osnovne škole je približno 100 km; 100 km je približno 10 l benzina; 1 l benzina je približno 10 kn => 35 školskih tjedana x 100 kn = 3.500kn)	MSPM plaća za korisnike usluge temeljem rješenja CZSS Županija Grad Daruvar Općina Sirač Općina Končanica Općina Dežanovac Općina Đulovac

Pokazatelji uspješnosti					
<b>Indikatori:</b> <ul style="list-style-type: none"> <li>• Broj korisnika (učenika, učitelja, roditelja, asistenata u nastavi)</li> <li>• Broj učenika iz gradskih sredina / Broj učenika iz ruralnih sredina</li> <li>• Vrsta i broj pruženih stručnih podrški i pomoći tjedno i mjesečno (edukacijski rehabilitator, logoped, psiholog, socijalni pedagog, socijalni radnik)</li> <li>• Broj radnih sati pruženih stručnih podrški i pomoći tjedno i mjesečno (edukacijski rehabilitator, logoped, psiholog, socijalni pedagog, socijalni radnik)</li> <li>• Broj i % korisnika zadovoljnih pruženom socijalnom uslugom (učenici, učitelji, roditelji, asistenti u nastavi)</li> </ul>				<b>Cilj:</b> Pružanje stručne pomoći i podrške za najmanje 30 učenika s teškoćama u razvoju te njihovim roditeljima/ skrbnicima i udomiteljima, učiteljima i asistentima u nastavi	
Aktivnost 4.2	Početak /Datum Završetak/Datum	Odgovornost za pružanje usluge	Udio županijskih sredstava	Troškovi	Resursi
„RASTIMO ZAJEDNO PLUS“ – Provođenje programa radionica s roditeljima djece s teškoćama u razvoju do osme godine života, s ciljem podrške i osnaživanja roditelja. - Ciljna skupina su roditelji s područja grada Daruvara i okolnih općina - Održat će se radionice za dvije skupine roditelja (svaka radionica sadrži 11 grupnih susreta u trajanju od po dva sata)	Siječanj – prosinac 2015.	Centar „Rudolf Steiner“ Daruvar	-	500 kn (potrebne materijale i sredstva za provedbu radionica osigurat će Centar „Rudolf Steiner“)	MSPM plaća za korisnike usluge temeljem rješenja CZSS
Pokazatelji uspješnosti					
<b>Indikatori:</b> <ul style="list-style-type: none"> <li>• Broj roditelja uključenih u radionice</li> <li>• Ukupan broj održanih radionica</li> <li>• Ukupan broj održanih sati radionica</li> <li>• Broj i % roditelja zadovoljnih pruženom socijalnom uslugom</li> </ul>				<b>Cilj:</b> U program podrške uključiti 16-24 roditelja djece s teškoćama u razvoju do osme godine života	
Aktivnost 4.3	Početak /Datum Završetak/Datum	Odgovornost za provedbu	Udio županijskih sredstava	Troškovi	Resursi
SAVJETOVALIŠTE - Pružanje usluge savjetovanja i pomaganja za djecu i mlade u razvojnom riziku i teškoćama u razvoju te njihove roditelje/skrbnike i udomitelje (usluge će pružati edukacijski rehabilitator, logoped, psiholog, socijalni pedagog, socijalni radnik) - Izrada i distribucija promotivnih i edukacijskih materijala (brošure, leci, plakati)	Siječanj – prosinac 2015.	Centar „Rudolf Steiner“ Daruvar	5.000 kn	10.000 kn (troškovi izrade promotivnih i edukacijskih materijala)	MSPM plaća za korisnike usluge temeljem rješenja CZSS  Županija  Grad Daruvar
Pokazatelji uspješnosti					
<b>Indikatori:</b> <ul style="list-style-type: none"> <li>• Broj korisnika (djece, mladih, roditelja/staratelja i udomitelja)</li> <li>• Broj korisnika iz gradskih sredina / Broj korisnika iz ruralnih sredina</li> <li>• Vrsta i broj pruženih savjetovanja i pomaganja tjedno i mjesečno (edukacijski rehabilitator, logoped, psiholog, socijalni pedagog, socijalni radnik)</li> <li>• Broj radnih sati pruženih savjetovanja i pomaganja tjedno i mjesečno (edukacijski rehabilitator, logoped, psiholog, socijalni pedagog, socijalni radnik)</li> <li>• Broj i % korisnika zadovoljnih pruženom socijalnom uslugom (djeca, mladi, roditelji/skrbnici i udomitelji)</li> <li>• Izrađeni promotivni i edukacijski materijali</li> </ul>				<b>Cilj:</b> - Najmanje 50 termina savjetovanja i pomaganja pruženo u Centru „Rudolf Steiner“ za djecu i mlade u razvojnom riziku i teškoćama u razvoju te njihove roditelje/skrbnike i udomitelje - Izraditi promotivne i edukacijske materijale	
Aktivnost 4.4	Početak /Datum Završetak/Datum	Odgovornost za provedbu	Udio županijskih sredstava	Troškovi	Resursi
MALE KREATIVNE SOCIJALIZACIJSKE SKUPINE – provodit će se u osnovnim školama s ciljem prevencije poremećaja u ponašanju i potpore djeci i mladima u u riziku. Temelji se na grupnom radu u vršnjačkim skupinama. Radionice će se odvijati jednom tjedno po dva sata za djecu i mlade te jednom mjesečno po dva školska sata za roditelje/skrbnike i udomitelje. Ciljne skupine su: - djeca i mladi osnovnoškolske dobi koji žive u rizičnim uvjetima i njihovi roditelji/skrbnici i udomitelji - djeca i mladi osnovnoškolske dobi koji pokazuju odstupanja u ponašanju i njihovi roditelji/skrbnici i udomitelji	Siječanj – prosinac 2015. (prati se školska godina)	Centar „Rudolf Steiner“ Daruvar	-	500 kn (potrebne materijale i sredstva za provedbu radionica osigurat će Centar „Rudolf Steiner“)	MSPM, JLPS, Centar Rudolf Steiner Daruvar
Pokazatelji uspješnosti					
<b>Indikatori:</b> <ul style="list-style-type: none"> <li>• Broj škola u kojima su organizirane male kreativne socijalizacijske skupine</li> <li>• Ukupan broj korisnika (učenika, roditelja/skrbnika, udomitelja)</li> <li>• Broj učenika iz gradskih sredina / Broj učenika iz ruralnih sredina</li> <li>• Ukupan broj održanih kreativnih socijalizacijskih radionica u školama na području grada Daruvara</li> <li>• Ukupan broj sati održanih radionica</li> </ul>				<b>Cilj:</b> U socio-pedagošku podršku radioničkog tipa uključiti 15-30 učenika osnovnih škola	



<ul style="list-style-type: none"> <li>• Broj stručnih djelatnika uključeni u pružanju stručne podrške</li> <li>• Broj radnih sati pružene stručne podrške roditeljima/skrbnicima i udomiteljima od strane stručnih radnika tjedno i mjesečno</li> <li>• Broj i % korisnika zadovoljnih pruženom socijalnom uslugom (učenici, roditelji/skrbnici, udomitelji)</li> </ul>					
Aktivnost 4.5	Početak /Datum Završetak/Datum	Odgovornost za provedbu	Udio županijskih sredstava	Troškovi	Resursi
OPREMANJE SOBE ZA PROVOĐENJE SENZORNE INTEGRACIJE– U posebno opremljenom kabinetu, primjenom različitih senzoričkih iskustava kroz igru, kreirat će se aktivnosti kroz koje se potiče organizacija osjeta za smisleno i svrhovito korištenje u svakodnevnom životu. Ciljna skupina: Djeca i mladi s teškoćama u razvoju i djeca s teškoćama senzorne integracije te njihovi roditelji/skrbnici, udomitelji koji će biti savjetovani kako poticati senzornu integraciju kroz svakodnevne aktivnosti u domu.	Siječanj – prosinac 2015.	Centar „Rudolf Steiner“ Daruvar	-	Cca 120.000,00 kn za pripremu projektne dokumentacije, izvođenje građevinskih radova i opremanje kabineta/sobe potrebnim elementima te edukacija za senzornu edukaciju	Putem donacija uz podršku MSPM-a za opremanje sobe za senzornu integraciju.  Centar Rudolf Steiner Daruvar snosi troškove edukacija za senzornu integraciju.
<b>Pokazatelji uspješnosti</b>					
<b>Indikatori:</b>				<b>Cilj:</b>	
<ul style="list-style-type: none"> <li>• Opremljena soba za senzornu integraciju (izrada projektne dokumentacije, izvođenje građevinskih radova i opremanje kabineta/sobe potrebnim elementima)</li> <li>• Educiran jedan stručni radnik (edukacijski rehabilitator/ica) za provođenje senzorne integracije</li> <li>• Uključen broj korisnika (djece i mladih)</li> </ul>				<ul style="list-style-type: none"> <li>- Opremanje sobe za senzornu integraciju potrebnom opremom</li> <li>- Tijekom 2015.g. uključiti 5-6 djece/korisnika u programe poticanja senzorne integracije</li> </ul>	

#### NAZIV PRIORITETA: DUGOTRAJNO NEZAPOSLENE OSOBE

##### Operativni cilj br. 1

Povećavanje zapošljivosti teško zapošljivih osoba i ostalih osoba iz posebne skupine (npr. Romi, korisnici socijalne pomoći, bivši zatvorenici, bivši ovisnici, žrtve obiteljskog nasilja, osobe s invaliditetom)

Aktivnost 1.1	Početak /Datum Završetak/Datum	Odgovornost za provedbu	Udio županijskih sredstava	Troškovi	Resursi
Završetak OŠ za Rome kroz besplatni program Pučkog učilišta (2 ispitna roka godišnje omogućavaju završavanje 2 razreda osnovne škole)	Siječanj – prosinac 2015.	Pučko učilište u suradnji s HZZ PU Bjelovar	-	Ministarstvo znanosti, obrazovanja i sporta	Desetljeće za Rome – ured za nacionalne manjine  MZOS –POU Bjelovar
<b>Pokazatelji uspješnosti</b>					
<b>Indikatori:</b>				<b>Cilj:</b>	
<ul style="list-style-type: none"> <li>• Broj uključenih polaznika</li> <li>• Broj uključenih polaznika koji su uspješno završili 1-2 razreda OŠ u sklopu programa Pučkog učilišta</li> </ul>				Minimalno 3 učenika romske pripadnosti koji su završili jedan ili dva razreda OŠ u 2015. godini	
Aktivnost 1.2	Početak /Datum Završetak/Datum	Odgovornost za provedbu	Udio županijskih sredstava	Troškovi	Resursi
Motivacijske radionice za Rome s ciljem aktiviranja za uključivanje/nastavak školovanja – 3 radionice godišnje s ciljem aktivacije 10% korisnika	Siječanj – prosinac 2015.	HZZ u suradnji s Udrugama Roma (Zadruga Đurđ, Udruga Romski put)	-	Radno vrijeme zaposlenih	HZZ – radno vrijeme zaposlenika
<b>Pokazatelji uspješnosti</b>					
<b>Indikatori:</b>				<b>Cilj:</b>	
<ul style="list-style-type: none"> <li>• Broj radionica</li> <li>• Broj polaznika</li> </ul>				30% korisnika motivacijskih radionica nastavili uspješno obrazovanje	
Aktivnost 1.3	Početak /Datum Završetak/Datum	Odgovornost za provedbu	Udio županijskih sredstava	Troškovi	Resursi
Procjena radnih sposobnosti za 5 korisnika iz skupine teže zapošljivih u 2015.	Siječanj – prosinac 2015.	HZZ i Medicina rada	-	2.500 kn osigurano za 2015. kroz HZZ (500 kuna po korisniku)	MRMS/HZZ
<b>Pokazatelji uspješnosti</b>					
<b>Indikatori:</b>				<b>Cilj:</b>	
<ul style="list-style-type: none"> <li>• Ukupan broj procijenjenih korisnika</li> <li>• Broj procijenjenih korisnika s invaliditetom</li> <li>• Broj procjenitelja</li> <li>• Ukupan broj radnih sati procjene za skupinu teže zapošljivih</li> <li>• Ukupan broj radnih sati procjene za skupinu osoba s invaliditetom</li> </ul>				Procijenjenih minimalno 5 osoba iz skupine teže zapošljivih (OSI, dugotrajno nezaposlene osobe ,korisnici socijalne pomoći) tokom 2015. god.	

Aktivnost 1.4	Početak /Datum Završetak/Datum	Odgovornost za provedbu	Udio županijskih sredstava	Troškovi	Resursi
Nastavak procjene učenika s teškoćama kroz profesionalno usmjeravanje (s ciljem odabira zanimanja)	Siječanj - prosinac 2015.	HZZ	-	32.500kn	MRMS/HZZ
<b>Pokazatelji uspješnosti</b>					
Indikatori: <ul style="list-style-type: none"> <li>• Broj učenika uključenih u profesionalno usmjeravanje</li> <li>• Broj uključenih procjenitelja u procjenu učenika s teškoćama</li> <li>• Ukupan broj radnih sati procjenjivanja</li> </ul>			Cilj: Procijenjenih 100% učenika s teškoćama kroz profesionalno usmjeravanje, na nivou Županije tokom 2015. godine		
Aktivnost 1.5	Početak /Datum Završetak/Datum	Odgovornost za provedbu	Udio županijskih sredstava	Troškovi	Resursi
Nastavak radionica za podizanje samopouzdanja, osnaživanje za nezaposlene žrtve obiteljskog nasilja za 10 osoba	Siječanj - prosinac 2015.	Obiteljski centar, Zadruga „Pružimo ruku“ uz podršku CZSS, HZZ	-	U sklopu radnog vremena OC i HZZ	MSPM, MRMS
<b>Pokazatelji uspješnosti</b>					
Indikatori: <ul style="list-style-type: none"> <li>• Broj radionica</li> <li>• Broj uključenih polaznika</li> </ul>			Cilj: Minimalno 10% zaposlenih po završetku radionica		
Aktivnost 1.6	Početak /Datum Završetak/Datum	Odgovornost za provedbu	Udio županijskih sredstava	Troškovi	Resursi
Nastavak programa za korisnike CZSS (dugotrajno nezaposlene) kroz organiziranje motivacijskih radionica i radionica za aktivno traženje posla s ciljem povećanja njihove zapošljivosti	Siječanj - prosinac 2015.	HZZ	-	Radno vrijeme zaposlenih	MRMS
<b>Pokazatelji uspješnosti</b>					
Indikatori: <ul style="list-style-type: none"> <li>• Broj održanih radionica</li> <li>• Broj sudionika radionica (broj muškaraca i broj žena)</li> <li>• Broj sudionika između 21 i 30 godina starosti i broj sudionika iznad 30 godina starosti</li> <li>• Broj sudionika radionica koji su se javili na oglase za zapošljavanje nakon završetka radionica</li> </ul>			Cilj: Cilj: 5% sudionika radionica uspješno zaposleni tokom 2015. godine		
<b>Operativni cilj br. 2</b>					
<b>Poboljšanje suradnje HZZ, CZSS i ostalih dionika</b>					
Aktivnost 2.1	Početak /Datum Završetak/Datum	Odgovornost za provedbu	Udio županijskih sredstava	Troškovi	Resursi
Pružanje direktne podrške (profesionalno individualno savjetovanje) mladima za ulazak na tržište rada – za 3 korisnika	Siječanj - prosinac 2015.	HZZ CZSS i Podružnica OC	-	Radno vrijeme zaposlenih u HZZ, CZSS i OC	MRMS/MSPM
<b>Pokazatelji uspješnosti</b>					
Indikatori: <ul style="list-style-type: none"> <li>• Broj uključenih korisnika</li> <li>• Broj radnih sati pružene direktne podrške / ukupno i pojedinačno po korisniku</li> <li>• Broj zaposlenih osoba koje su bile uključene u podršku HZZ, CZSS i OC</li> </ul>			Cilj: 3 osobe uspješno zaposlene tijekom 2015. godine		
Aktivnost 2.4	Početak /Datum Završetak/Datum	Odgovornost za provedbu	Udio županijskih sredstava	Troškovi	Resursi
Pružanje podrške bivšim ovisnicima i poticanje aktivnog uključivanja u rješavanje socijalnih problema lokalne zajednice kroz projekt „Obrati pozornost, preuzmi odgovornost: VOLONTIRAJ“	Ožujak 2014. – ožujak 2015.	Klub liječenih alkoholičara Bjelovar U partnerstvu s: Socijalna zadruga „Pružimo ruke“ 2. Udruga za zaštitu žena i žrtava obiteljskog nasilja IRIS, Bjelovar 3. Visoka tehnička škola u Bjelovaru 4. Grad Bjelovar 5. Hrvatski savez klubova liječenih alkoholičara 6. Zajednica klubova liječenih alkoholičara BBŽ 7. Hrvatski zavod za zapošljavanje-Područni ured Bjelovar	-	65.395 € za 12 mjeseci provedbe	ESF uz sufinanciranje partnera
<b>Pokazatelji uspješnosti</b>					
Indikatori: <ul style="list-style-type: none"> <li>• Broj volontera uključenih u provedbu</li> <li>• Broj održanih edukacija za volontere – mentore</li> </ul>			Cilj: Osnovan Volonterski info centar		



Aktivnost 2.5	Početak /Datum Završetak/Datum	Odgovornost za provedbu	Udio županijskih sredstava	Troškovi	Resursi
Projekt REACHOUT - Povećanje zapošljivost osoba koje su nezaposlene duže od 5 godina razvijanjem njihovih vještina za rad kao asistenata osobama s intelektualnim teškoćama te povećati mogućnost zapošljavanja osoba s intelektualnim teškoćama	Siječanj – travanj 2015.	Zadarska županija nositelj, a partneri su BBŽ, Zadarska razvojna agencija,  Udruga BILOGORA, Udruga Svjetlo Zadar, HZZ PU Bjelovar i PU Zadar	-	149.986,22 € (cca 1.132.395kn)	ESF  Sufinanciranje partnera (kroz radno vrijeme zaposlenih)
<b>Indikatori:</b>				<b>Cilj:</b>	
<ul style="list-style-type: none"> <li>Baza podataka poslodavaca koji su voljni radno angažirati osobe s intelektualnim teškoćama</li> <li>Broj zaposlenih radnih asistenata</li> </ul>				Cilj: Zapošljavanje 20 radnih asistenata osobama s intelektualnim teškoćama za vrijeme trajanja projekta	
Aktivnost 2.6	Početak /Datum Završetak/Datum	Odgovornost za provedbu	Udio županijskih sredstava	Troškovi	Resursi
Pomoć slijepim osobama - omogućiti bolju integraciju osoba oštećena vida u zajednicu i potaknuti njihovu samostalnost te ih ohrabriti u traženju posla na otvorenom tržištu rada	Ožujak 2014. – ožujak 2015.	Hrvatski savez slijepih u suradnji s  HZZ PU Križevci, Sisak, Virovitica i Karlovac, Bjelovar	-	144.311,10 EUR	ESF uz sufinanciranje partnera
<b>Indikatori:</b>				<b>Cilj:</b>	
<ul style="list-style-type: none"> <li>Broj pruženih usluga osobnih/vodećih asistenata na terenu</li> <li>Broj uključenih korisnika</li> <li>Broj uključenih asistenata</li> </ul>				Cilj: Zapošljavanje 1 osobe kao osobni/videći asistent za vrijeme trajanja projekata	
Aktivnost 2.7	Početak /Datum Završetak/Datum	Odgovornost za provedbu	Udio županijskih sredstava	Troškovi	Resursi
Projekt „konobar za 5“ prijavljen na natječaj: Modernizacija školskih kurikuluma u strukovnim školama u skladu s Hrvatskim kvalifikacijskim okvirom i potrebama tržišta rada - faza II (ESF), očekuje se provedba u 2015.	Predviđeni početak: 1.3.2015. Predviđeni završetak: 28.2.2016.	Turističko prehrabena ugostiteljska škole Bjelovar	-	1.014.000,00 kn	Europski socijalni fond
<b>Indikatori:</b>				<b>Cilj:</b>	
<ul style="list-style-type: none"> <li>Izrađen video materijal koji prati udžbenike ugostiteljskog posluživanja</li> <li>Broj i teme usavršavanja učitelja</li> <li>Broj i teme usavršavanja učenika</li> <li>Ukupan broj korisnika usavršavanja</li> <li>Ukupno utrošenih opravdanih sredstava projekta</li> <li>Broj i vrsta nabavljene opreme za praktikum Škole</li> </ul>				Cilj: Uvođenje suvremenog pristupa, procesa, aktivnosti, metoda i sadržaja u postojeći kurikulum nastave Ugostiteljskog posluživanja s ciljem omogućavanja stjecanja relevantnih kompetencija učenika koje odgovaraju današnjim potrebama tržišta rada.	
Aktivnost 2.8	Početak /Datum Završetak/Datum	Odgovornost za provedbu	Udio županijskih sredstava	Troškovi	Resursi
Projekt „SOCIJALNO PODUZETNIŠTVO-NOVE KOMPETENCIJE KOMERCIJALISTA“ prijavljen na natječaj: Modernizacija školskih kurikuluma u strukovnim školama u skladu s Hrvatskim kvalifikacijskim okvirom i potrebama tržišta rada - faza II (ESF), očekuje se provedba u 2015.	Predviđeni početak: 1.3.2015. Predviđeni završetak: 28.2.2016.	Komercijalna i trgovačka škola Bjelovar	-	1.700.000,00 kn	Europski socijalni fond
<b>Indikatori:</b>				<b>Cilj:</b>	
<ul style="list-style-type: none"> <li>Broj educiranih učitelja (socijalno i društveno poduzetništvo)</li> <li>Broj educiranih učenika (socijalno i društveno poduzetništvo)</li> <li>Ukupan broj korisnika usavršavanja</li> <li>Broj i vrsta nabavljene opreme za Školu</li> <li>Uspostava partnerstva dionika strukovnog obrazovanja</li> <li>Razvoj kurikuluma socijalnog i društvenog poduzetništva integriranog u postojeći program predmeta Poduzetništvo</li> </ul>				Cilj: 1. uspostaviti učinkovito partnerstvo između dionika strukovnog obrazovanja, tržišta rada, civilnog i poslovnog sektora s ciljem razvoja suvremenog kurikuluma zanimanja Komercijalista koji uključuje teme iz socijalnog i društvenog poduzetništva 2.razviti kurikulum socijalnog poduzetništva integriranog u postojeći program predmeta Poduzetništvo uz uvažavanje zahtjeva Zakona o odgoju i obrazovanju u osnovnoj i srednjoj školi, Zakona o strukovnom obrazovanju, Zakona o Hrvatskom kvalifikacijskom okviru 3. Unapređenje kompetencija strukovnih nastavnika za implementaciju novog kurikuluma	

**NAZIV PRIORITETA: JAČANJE ŽUPANIJSKIH KAPACITETA ZA SOCIJALNO PLANIRANJE I SUZBIJANJE SIROMAŠTVA**
**Operativni cilj br. 1**
**Povećanje županijskih kapaciteta za socijalno planiranje i suzbijanje siromaštva kroz rad Savjeta za socijalnu skrb i osiguravanje sredstava za održiv razvoj udruga koje pružaju socijalne usluge**

Aktivnost 1.1	Početak /Datum Završetak/Datum	Odgovornost za provedbu	Udio županijskih sredstava	Troškovi	Resursi
Aktivan angažman Savjeta za socijalnu skrb u definiranju socijalne politike BBŽ i praćenju provedbe Socijalnog plana i drugih relevantnih dokumenta uz minimalno 6 sastanka u 2015. godini	Siječanj - prosinac 2015.	Županija	30.000,00 kuna	Radno vrijeme djelatnika Županije i članova Savjeta  Odluku o eventualnim naknadama za sudjelovanje u radu Savjeta donosi BBŽ	Županija
<b>Pokazatelji uspješnosti</b>					
<b>Indikatori:</b>				<b>Cilj:</b>	
<ul style="list-style-type: none"> <li>• Broj formiranih radnih grupa Savjeta / Broj članova u svaku radnu grupu</li> <li>• Broj održanih sastanaka Savjeta tijekom 2015. godine</li> <li>• Pripremljeno izvješće o provedbi Socijalnog plana i Akcijskog plana BBŽ 2015</li> </ul>				Do kraja 2015. godine održane minimalno 3 sjednice Savjeta i formirane radne grupe s podijeljenim zadaćama i odgovornostima	
Aktivnost 1.2	Početak /Datum Završetak/Datum	Odgovornost za provedbu	Udio županijskih sredstava	Troškovi	Resursi
Praćenje siromaštva na županijskoj razini	Siječanj - prosinac 2015.	Županija  Centri za socijalnu skrb na području županije  Caritas Crveni križ	Radno vrijeme zaposlenih BBŽ	Radno vrijeme zaposlenih	Županija  Savjet za socijalnu skrb
<b>Pokazatelji uspješnosti</b>					
<b>Indikatori:</b>				<b>Cilj:</b>	
<ul style="list-style-type: none"> <li>• Odabrana jedna osoba u županiji (preporučljivo član/ica Savjeta za socijalnu skrb) određena za koordinatore praćenja siromaštva</li> <li>• Broj prikupljenih i procesuiranih dokumenata iz raznih nacionalnih i lokalnih organizacija i institucija (izvješća, radni i statistički dokumenti) vezani za stanje siromaštva u Županiji</li> <li>• Uspostavljena baza podataka sa statističkim informacijama o stanju siromaštva u Županiji</li> </ul>				Do kraja 2015. godine Savjetu za socijalnu skrb dostavljeno Izvješće sa statističkim informacijama o stanju siromaštva u Županiji na osnovu prikupljenih informacija.	
Aktivnost 1.3	Početak /Datum Završetak/Datum	Odgovornost za pružanje usluge	Udio županijskih sredstava	Troškovi	Resursi
Osiguravanje sufinanciranja projekata koji su dobili bespovratna sredstva na EU i nacionalnim natječajima a doprinose razvoju socijalnih usluga i poboljšanju kvalitete življenja u županiji	Siječanj - prosinac 2015.	Županija	120.000 kn	120.000 kn	Županija
<b>Pokazatelji uspješnosti</b>					
<b>Indikatori:</b>				<b>Cilj:</b>	
<ul style="list-style-type: none"> <li>• Broj projekata za koje je odobreno sufinanciranje tijekom 2015. godine</li> <li>• Ukupan iznos financijskih sredstava izdvojenih za sufinanciranje projekata tijekom 2015. godine</li> <li>• Izrađeni kriteriji za dodjelu sredstava za sufinanciranje projekata</li> <li>• Ukupan broj korisnika usluga (po socijalnim grupama) obuhvaćenih kroz projekte sufinancirane od strane Županijskog proračuna tijekom 2015. godine</li> </ul>				Tijekom 2015. godine osigurana potpora za 6 projekata čiji su zahtjevi za financijskom podrškom stigli UO za zdravstvo, socijalnu zaštitu i umirovljenike	
Aktivnost 1.4	Početak /Datum Završetak/Datum	Odgovornost za provedbu	Udio županijskih sredstava	Troškovi	Resursi
Osiguravanje sredstava u županijskom proračunu za urgentne jednokratne pomoći obiteljima koje su se našle u nepredviđenim životnim okolnostima	Siječanj - prosinac 2015.	Županija	100.000 kn	100.000 kn	Županija
<b>Pokazatelji uspješnosti</b>					
<b>Indikatori:</b>				<b>Cilj:</b>	
<ul style="list-style-type: none"> <li>• Broj podnesenih zahtjeva za dodjelu jednokratne pomoći tijekom 2015. godine</li> <li>• Broj dodijeljenih jednokratnih pomoći tijekom 2015. godine</li> <li>• Ukupan iznos dodijeljenih jednokratnih pomoći tijekom 2015. godine</li> <li>• Izrađeni kriteriji za dodjelu jednokratnih pomoći za 2015. godinu</li> </ul>				U periodu siječanj-prosinac 2015. dodijeljeno 30 potpora temeljem definiranih kriterija obiteljima u potrebi	

Akcijski plan socijalnih usluga za 2015. godinu stupa na snagu danom donošenja i objavit će se u "Županijskom glasniku".

KLASA: 551-01/14-01/2  
URBROJ: 2103/1-01-14-4  
Bjelovar, 17. prosinca 2014.

PREDSJEDNIK  
ŽUPANIJSKE SKUPŠTINE  
**Marijan Coner**, v. r.

**96.**

Na temelju članka 195. st. 4. Zakona o socijalnoj skrbi (Narodne novine broj 157/13.) i članka 17. Statuta Bjelovarsko-bilogorske županije ("Županijski glasnik" 10/13. — pročišćeni tekst), Županijska skupština Bjelovarsko-bilogorske županije na 8. sjednici održanoj 17. prosinca 2014. godine, donijela je

**SOCIJALNI PLAN  
BJELOVARSKO-BILOGORSKE  
ŽUPANIJE ZA  
RAZDOBLJE 2014. — 2016. GODINE**

**1. Predgovor Županije**

U nastojanju da život u našoj zajednici učinimo ugodnim i po mjeri svakom stanovniku osobito u nepovoljnom gospodarskom razdoblju, na red je došlo i usvajanje Socijalnog plana Bjelovarsko-bilogorske županije 2014. — 2016. godine kao strateškog dokumenta iz područja skrbi o najugroženijima.

Socijalna politika mora biti sveobuhvatna i mora odgovarati potrebama svakog pojedinca i obitelji, koristeći sve raspoložive resurse. Cilj je socijalne politike kvalitetno planiranje usluga, učinkovita provedba i praženje mjera i aktivnosti, uz poticanje aktivnog sudjelovanja i partnerstva svih dionika.

Osim zakonske obaveze, mi ovaj Plan donosimo i kao izraz posebne senzibiliziranosti za napotrebijije. Nema socijalne kategorije koja nije u značajnoj mjeri zastupljena u stanovništvu naše Županije pa želim da svi, u ovo izuzetno socijalno osjetljivo vrijeme, pokažemo da smo svjesni trenutka u kojem živimo, te da svima u socijalnoj potrebi damo na znanje kako je čovjek prioritet politike naše županije.

Ulaskom u Europsku uniju zakoračili smo i u zahtjevni proces deinstitutionalizacije usluga u području socijalne skrbi. Posao Županije jest i poticanje izgradnje civilnog društva. Snažan civilni sektor znači i snažnu Županiju, te treba donijeti raqvnopravnost svim društvenim elementima i omogućiti nam da ciljano djelujemo u smjeru unapređivanja odnosa prema određenim skupinama. U tom smislu naročito je potreban ciljan pristup životu djece i mladih, osoba s invaliditetom i diskriminiranih osoba, te starijih i nemoćnih. U tu svrhu potrebno je ne samo razviti nove oblike deinstitutionalne skrbi za potrebite, nego unaprijediti i razviti institucionalni odnos prema udrugama.

Predloženi dokument je rezultat ozbiljnog rada na socijalnoj problematici, a ujedno i podloga za organiziran pristup u provedbi konkretnih socijalnih aktivnosti. Pri izradi Socijalnog plana i određivanju županijskih prioriteta vodilo se računa o usklađenosti sa EU strateškim okvirom razvoja Europa 2020. posebno u dijelu smjernica za uključiv rast i

borbu protiv siromaštva i socijalne isključenosti kako bi se omogućilo sufinanciranje razvoja socijalnih usluga putem strukturnih EU fondova.

U procesu socijalnog planiranja, Bjelovarsko-bilogorskoj je županiji pružena podrška u sklopu projekta instrumenta pretprijetupne pomoći (IPA) "Podrška sustavu socijalne skrbi u procesu daljnje deinstitutionalizacije socijalnih usluga", kojeg provodi Ministarstvo socijalne politike i mladih u suradnji sa stručnim timom Oxford Policy Management. Želimo da on postane praktičan priručnik socijalnih aktivnosti i socijalnih potreba koji će se redovito provjeravati i ažurirati. Prvenstveno se to odnosi na širenje mreže socijalnih usluga što je danas postao i osnovni zadatak jedinica regionalne i lokalne samouprave u socijalnoj politici.

Stoga smatram ovaj dokument krunom rada na osmišljavanju socijalne politike Njelovarsko-bilogorske županije.

Zahvaljujući se svim strunim osobama koje su zdušno radile na izradi ovog dokumenta, predlažem njegovo usvajanje.

*Župan Damir Bajs, dipl. iur. v. r.*

**2. Uvod**

Prema odredbama Zakona o socijalnoj skrbi (NN 157/13.), članak 195., jedinica područne (regionalne) samouprave, osniva Savjet za socijalnu skrb radi planiranja i razvoja mreže socijalnih usluga i ostvarivanja prava, obveza, mjera i ciljeva socijalne skrbi na svom području.

Bjelovarsko-bilogorska je županija osnovala Savjet za socijalnu skrb 20. ožujka 2014. godine. Savjet ima predsjednika i dvadeset šest članova, a čine ga predstavnici jedinice područne (regionalne) i lokalne samouprave, centara za socijalnu skrb, domova socijalne skrbi, ustanova za obrazovanje i zapošljavanje, zdravstvenih ustanova i udruga koje okupljaju osobe s invaliditetom i drugih djelatnosti važnih za socijalno uključivanje korisnika.

Savjet za socijalnu skrb Skupštini predlaže Socijalni plan skrbi za područje regionalne samouprave u razdoblju 2014 - 2016. godine.

Socijalni plan obuhvaća prikaz solio-demografskih i gospodarskih obilježja županije, prikaz sustava socijalne zaštite s opisom institucionalnih kapaciteta i izvaninstitucionalnih pružatelja socijalnih usluga prema korisničkim skupinama. Na temelju analize kapaciteta i dostupnosti mreže socijalnih usluga te procjene specifičnih potreba skupina u većem riziku od socijalne isključenosti, određeni su prioriteti te strateški i operativni ciljevi razvoja institucionalnih i izvaninstitucionalnih socijalnih usluga.

Strateški ciljevi razvoja usklađeni su sa relevantnim nacionalnim i europskim okvirom za područje socijalne skrbi kao i sa županijskim razvojnim dokumentima i smjernicama.



Ključni nacionalni dokumenti na kojima se temelji Socijalni plan su:

— Ekonomski program Vlade RH 2013. (zadani nacionalni ciljevi za ostvarenje strategije Europa 2020.),

— Strategija razvoja sustava socijalne skrbi u razdoblju 2011. — 2016.,

— Strateški plan MSPM-a 2014. — 2016.,

— Nacionalni plan deinstitucionalizacije i transformacije domova socijalne skrbi i drugih pravnih osoba koje obavljaju djelatnost socijalne skrbi 2011. — 2016. (2018.),

— Nacionalna strategija za izjednačavanje mogućnosti za osobe s invaliditetom od 2007. — 2015.,

— Strategija borbe protiv siromaštva i socijalne isključenosti u RH (2014. — 2020.),

— Strategija socijalne skrbi za starije osobe u RH (2014. — 2016.),

— Pravilnik o minimalnim uvjetima za pružanje socijalnih usluga.

Pri izradi Socijalnog plana i određivanju županijskih prioriteta vodilo se računa o usklađenosti sa EU strateškim okvirom razvoja Europa 2020, posebno u dijelu smjernica za uključiv rast i borbu protiv siromaštva i socijalne isključenosti kako bi se omogućilo sufinanciranje razvoja socijalnih usluga putem strukturnih EU fondova.

U procesu socijalnog planiranja, Bjelovarsko-bilogorskoj je županiji pružena podrška u sklopu projekta Instrumenta pretpristupne pomoći (IPA) "Podrška sustavu socijalne skrbi u procesu daljnje deinstitucionalizacije socijalnih usluga", kojeg provodi Ministarstvo socijalne politike i mladih. U okviru projekta osnovana je Glavna radna skupina i proširena Radna skupina za socijalno planiranje u čijem su članstvu većinom bili predstavnici stalnih županijskih tijela i Savjeta za socijalnu skrb. U razdoblju od ožujka 2013. do travnja 2014. godine održan je niz radionica i konzultativnih sastanaka na kojima je raspravljano i mapirano stanje mreže socijalnih usluga na području županije. Prikupljeni su podaci o dostupnim uslugama u županiji, procijenjene su potrebe za socijalnim uslugama prema korisničkim skupinama te utvrđeni prioriteti razvoja socijalnih usluga za razdoblje do 2016. Objedinjeni su podaci o socijalnim uslugama i novčanim naknadama na području županije u Excel radnim listovima te je predložen sustav prikupljanja podataka sa zadanim kategorijama usluga, pružatelja i korisnika kako bi se olakšalo vođenje baze podataka iz raznorodnih izvora i omogućilo ujednačeno praćenje dostupnih socijalnih usluga po županijama i osigurao temelj za daljnje planiranje razvoja mreže usluga.

Posebno je razrađena operativna razina kroz oblikovanje jednogodišnjeg Akcijskog plana aktivnosti za 2014. godinu kojeg je Skupština usvojila 18. lipnja 2014. godine. Definirani su nositelji aktivnosti, pružatelji usluga, izvori financiranja kao i nadležni za praćenje provedbe pomoću zadanih pokazatelja uspješnosti.

Izrađen je sustav praćenja, vrednovanja i izvještavanja o provedbi planiranih mjera koji prati format baze podataka i akcijskih planova za jednogodišnja razdoblja.

### 3. Vizija razvoja

Naša vizija je efikasan i djelotvoran sustav županijske socijalne politike koji će svakom pojedincu i obitelji pružiti kvalitetan životni standard i blagostanje. Naš sustav socijalne skrbi je prilagođen i dostupan svim korisnicima, a standardne usluge pružene od strane stručnih i djelotvornih pružatelja socijalnih usluga prepoznatih u zajednici. Što većem broju korisnika se omogućava pravo na samostalan život i sprječava institucionalizacija, kada god je to moguće i u najboljem interesu korisnika.

Socijalna politika Bjelovarsko-bilogorske županije osigurava jednakost, ravnopravnost, pravednost, etičnost, humanost, empatiju, socijalnu uključenost te zaštitu obitelji i svakog pojedinca. Nadzire se kvaliteta usluga unutar naše mreže socijalnih usluga pružanih u zajednici. Kontinuirano se potiče usavršavanje i edukacija stručnjaka u ovom području. Ulaže se u učinkovite partnerske odnose kako bismo osnažili i proširili mrežu socijalnih usluga. Uspostavljen je jasan sustav informiranja i komuniciranja s javnošću koji doprinosi osvještavanju zajednice o našim uslugama i dionicima kao i stvaranju poticajnog okruženja društvene solidarnosti.

### 4. Misija županijskog sustava socijalne skrbi

Kontinuirano stvaramo i unapređujemo mrežu pružatelja socijalnih usluga te koordiniramo provođenje postojećih standarda socijalnih usluga te razvijamo nove oblike usluga sukladno potrebama, zajedno s provjerenim stručnim kadrom. Deinstitucionalizaciju provodimo gdje je to moguće, koristeći kvalitetne postojeće kapacitete ustanova i stručnog kadra te svakom pojedincu osiguravamo izbor između adekvatnih postojećih usluga, poštujući njegove potrebe. Cilj nam je povećati prepoznatljivost socijalnih radnika i srodnih stručnih djelatnika te poticati više uvažavanja i struke i naših korisnika i kod stručnih djelatnika, korisnika, javnosti. Provodimo kontinuirano stručno usavršavanje svih pružatelja usluga. Koristimo raspoložive županijske resurse i planski ih nadopunjavamo sredstvima Vlade RH, EU i drugih fondova.

### 5. Načela

U planiranju i pružanju socijalnih usluga u Bjelovarsko-bilogorskoj županiji osobito poštujemo sljedeća načela:

#### 1. Načelo dostupnosti

Naš sustav socijalne skrbi biti će prilagođen i dostupan svim korisnicima, a usluge će im biti pružene od strane stručnih i ovlaštenih pružatelja socijalnih usluga.



## 2. Načelo poštivanja ljudskih prava i integriteta korisnika

Socijalna politika BBŽ poticat će jednakost, ravnopravnost, pravednost, etičnost, humanost, empatiju, socijalnu uključenost, te zaštitu obitelji i svakog pojedinca.

## 3. Načelo uključenosti korisnika u zajednicu

Osim što se socijalne usluge pružaju u domu korisnika, one će se pružati i u lokalnoj zajednici kroz izvaninstitucijske oblike skrbi, zbog povećanja kvalitete života korisnika.

## 4. Načelo poštivanja privatnosti

Korisnik prava u sustavu socijalne skrbi ima pravo na poštivanje privatnosti prilikom pružanja usluga socijalne skrbi.

## 5. Načelo partnerstva

Jačanje partnerskih odnosa radi osnaživanja i proširivanja mreža socijalnih usluga u zajednici. Ulaziti će se u partnerske odnose s JLPS, ustanovama, udrugama civilnog društva, vjerskim zajednicama i sl.

## 6. Jednake mogućnosti i odsustvo svakog oblika diskriminacije

Svi ljudi imaju jednaku mogućnost pristupa socijalnim uslugama, bez obzira na spol, boju kože, vjersku opredijeljenost, nacionalnost, obrazovanje

Socijalna politika mora biti sveobuhvatna i mora odgovarati potrebama svakog pojedinca i obitelji, koristeći sve raspoložive resurse. Cilj je socijalne politike kvalitetno planiranje usluga, učinkovita provedba i praćenje mjera i aktivnosti, uz poticanje aktivnog sudjelovanja i partnerstva svih dionika.

Potičemo pravodobno uočavanje potreba korisnika, slobodu izbora, solidarnost u zajednici, uključivanje u život zajednice i osnaživanje za samostalan život.

## 6. Strateški ciljevi

Strateško planiranje razvoja socijalnih usluga u županiji započelo je 2013. godine i nastavljeno tijekom 2014. godine kroz suradnju županijskog Upravnog odjela za zdravstvo, socijalnu zaštitu i umirovljenike, novoosnovanog Savjeta za socijalnu skrb i drugih dionika na području socijalne skrbi koji su sudjelovali u radu Radne skupine za socijalno planiranje te su za naredno razdoblje do 2016. godine odabrani sljedeći strateški ciljevi:

1. uvođenje i provedba EU suvremenih načela i vrijednosti vezanih uz socijalno uključivanje, jednakost i ljudsko dostojanstvo svakog pojedinca koji živi u našoj županiji, kao temelj održivog razvoja sustava socijalne skrbi,

2. poboljšanje života svih ranjivih društvenih skupina u našoj lokalnoj zajednici kroz razvoj široke mreže održivih, dostupnih i priuštivih socijalnih usluga u zajednici, koje odgovaraju potrebama pojedinaca i njihovih obitelji,

3. jačanje kapaciteta lokalne i područne uprave, nevladinih organizacija i privatnih pružatelja usluga za planiranje, oblikovanje i provedbu kvalitetnih socijalnih usluga kroz osiguranje učinkovitije komunikacije, razmjene informacija i podataka te izgradnjom djelotvornih partnerskih odnosa.

## 7. Opći prikaz Bjelovarsko-bilogorske županije

### 7.1. Položaj i teritorijalno-administrativni ustroj

Kao što je prikazano u Tablici 1., Bjelovarsko-bilogorska županija obuhvaća područje od 2,640.67 km<sup>2</sup> (3.03% teritorija Republike Hrvatske) sa 119.764 stanovnika (2.79% ukupnog stanovništva Republike Hrvatske). Ova županija je jedna od većih srednje velikih županija u zemlji. Bjelovarsko-bilogorska županija 15. je županija prema broju stanovnika. U županiji je 2001. godine živjelo 72% ruralnog stanovništva i 27% urbanog stanovništva. Podaci iz popisa stanovništva iz 2011. godine o razini urbanizacije još nisu dostupni, no znamo da je 2011. godine 64.23% stanovništva živjelo u pet najvećih gradova u županiji (Tablica 2).

Zemljopisni položaj Bjelovarsko-bilogorske županije vrlo je povoljan, budući da je županija smještena uz ključne europske i regionalne prometne pravce i čvorišta. Usto, županija je dobro povezana s gradom Zagrebom.



Bjelovarsko-bilogorska županija osnovana je 29. prosinca 1992. godine, donošenjem Zakona o područjima županija, gradova i općina u Republici Hrvatskoj ("Narodne novine" br. 90/92.), kad se sastojala od 2 grada i 15 općina. Danas, nakon dviju izmjena i dopuna spomenutog Zakona, sastoji se od 5 gradova (Bjelovar, Daruvar, Garešnica, Čazma i Grubišno polje), 18 općina (Berek, Dežanovac, Đulovac, Hercegovac, Ivanska, Kapela, Končanica, Nova Rača, Rovišće, Severin, Sirač, Šandrovac, Štefanje, Velika Pisanica, Velika Trnovitica, Veliki Grđevac, Veliko Trojstvo i Zrinski Topolovac) te 323 naselja.<sup>1</sup>

<sup>1</sup> Službene mrežne stranice Bjelovarsko-bilogorske županije: (<http://bbz.hr/bjelovarsko-bilogorskazupanija/detaljnije/zemljopisni-polozaj>)

Raspodjela stanovništva po gradovima i općinama prikazana je u Tablici 2.

Tablica 1: Područje, gradovi i općine u Bjelovarsko-bilogorskoj županiji

Površina km <sup>2</sup>	Broj stanovnika	Broj stanov- nika na km <sup>2</sup>	Broj gradova	Broj općina	Broj naselja
2.640	119.764	45,37	5	18	323

Izvor: Popis stanovništva iz 2011, Državni zavod za statistiku (DZS)

## 7.2. Demografske značajke

### 7.2.1. Stanovništvo prema dobi, spolu i teritorijalnoj rasprostranjenosti

Kao što je već navedeno, u Bjelovarsko-bilogorskoj županiji živi 2,79% ukupnog stanovništva Republike Hrvatske, 52% su žene, a 48% muškarci.

Između zadnja dva popisa stanovništva (od 2001. do 2011. godine), broj stanovnika Bjelovarsko-bilogorske županije smanjio se za 10% (Tablica 2 i Slika 1), a u zadnjih 20 godina (od 1991.) smanjio se za 20%. Slika 1 prikazuje raspodjelu stanovništva prema dobnim skupinama u 2001. i 2011. godini. Iz Slike je vidljivo da se od 2001. godine broj djece i mladih te udio stanovništva radne dobi (0-44 godine) smanjio za 13.095 osoba, odnosno za 17%. Najveći porast u razdoblju između 2001. i 2011. zabilježen je u dobnj skupini od 75-84, te iznosi gotovo 33%. Prosječna dob stanovništva u županiji 2011. godine bila je 42 godine, a kao što je slučaj i u mnogim drugim županijama, stanovništvo stari, što ukazuje na činjenicu da se broj stanovnika radne dobi smanjuje te da raste potreba za socijalnim i zdravstvenim uslugama namijenjenima starijem stanovništvu. Prema popisu stanovništva iz 2011. godine, prosječna dob u Hrvatskoj je 41,7 godina. Prvi put je prema tom popisu stanovništva, udio stanovništva u dobnj skupini 65+ u Hrvatskoj veći od udjela djece u dobi do 14 godina, i to 17,7% naspram 15,2%.

Mogli bismo zaključiti da obrazac sve starijeg stanovništva u Bjelovarsko-bilogorskoj županiji odražava demografske trendove u Hrvatskoj. Međutim, kad se uzmu u obzir i druge nepovoljne značajke ove županije, kao što su slaba gospodarska aktivnost te plaće i mirovine koje su niže od hrvatskog prosjeka, starenje stanovništva županije postaje iznimno važno pitanje, pogotovo zbog toga što ova županija nije privlačna destinacija za useljavanje mlađim obiteljima s djecom.

### 7.2.2. Značajke kućanstava

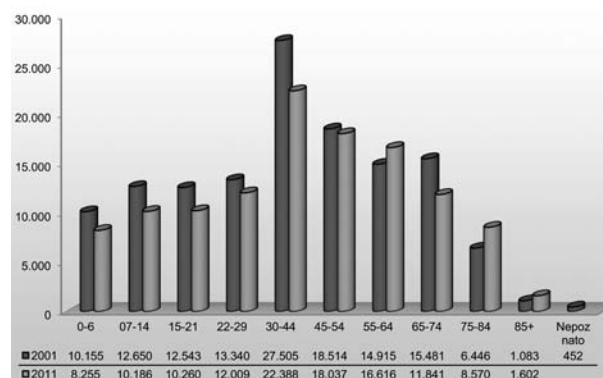
Prvi rezultati popisa stanovništva iz 2011. godine ukazuju na smanjenje ukupnog broja kućanstava u županiji sa 44.269 (prema popisu stanovništva iz 2001. g.) na 41.492 u 2011. godini (Tablica 3). Iz popisa stanovništva iz 2011.

Tablica 2: Raspodjela stanovništva po gradovima i općinama u Bjelovarsko-bilogorskoj županiji i ukupan broj stanovnika županije u 2001. i 2011. godini

Ime grada ili općine	Broj stanovnika u 2001. godini	Broj stanovnika u 2011. godini
<b>GRADOVI</b>		
Bjelovar	41.869	40.276
Daruvar	13.243	11.633
Garešnica	11.630	10.472
Čazma	8.895	8.077
Grubišno Polje	7.523	6.478
<b>OPĆINE</b>		
Rovišće	5.262	4.875
Nova Rača	4.077	3.434
Đulovac	3.640	3.199
Kapela	3.516	2.973
Ivanska	3.510	2.927
Veliki Grđevac	3.313	2.827
Veliko Trojstvo	3.092	2.731
Dežanovac	3.355	2.671
Hercegovac	2.791	2.367
Končanica	2.824	2.349
Sirač	2.546	2.178
Štefanje	2.347	2.020
Šandrovac	2.095	1.775
Velika Pisanica	2.151	1.774
Berek	1.706	1.448
Velika Trnovitica	1.661	1.373
Zrinski Topolovac	1.000	896
Severin	1.038	879
<b>Ukupan broj stanovnika u BBŽ</b>	<b>133.084</b>	<b>119.743</b>

Izvor: Mrežne stranice Bjelovarsko-bilogorske županije i DSZ, podaci iz popisa stanovništva iz 2001. i 2011. godine

Slika 1: Stanovništvo Bjelovarsko-bilogorske županije prema dobnim skupinama 2001. i 2011. godine



Izvor: Državni zavod za statistiku, podaci iz popisa stanovništva iz 2001. i 2011. godine prema dobnim skupinama

Tablica 3: Stanovništvo Bjelovarsko-bilogorske županije i stanovništvo Republike Hrvatske prema podjeli na privatna i institucionalna kućanstva

	Bjelovarsko-bilogorska županija	Republika Hrvatska
<b>Ukupan broj stanovnika</b>	<b>119.743</b>	<b>4.290.612</b>
<b>Ukupno kućanstava</b>	<b>41.492</b>	<b>1.535.635</b>
Privatna kućanstva	41.438	1.534.148
Institucionalna kućanstva	54	1.113
Broj osoba u institucionalnim kućanstvima	1.161	38.576

Izvor: Državni zavod za statistiku, podaci iz popisa stanovništva iz 2011. godine (Institucionalna kućanstva prema tipu i broju članova)

Tablica 4: Udio privatnih kućanstava prema broju članova u Bjelovarsko-bilogorskoj županiji i u Hrvatskoj u 2001. godini, te privatnih kućanstava u Hrvatskoj u 2011. godini (u %)

	BBŽ 2001.	BBŽ 2011.	Hrvatska 2001.	Hrvatska 2011.
Jednočlana	21,7	-	20,8	24,6
Dvočlana	24,5	-	23,6	25,6
Tročlana	17,8	-	19,0	18,8
Četveročlana	18,6	-	20,6	17,3
Peteročlana	9,3	-	9,2	8,0
Šesteročlana	4,9	-	4,3	3,5
Sedam i više članova	3,2	-	2,5	2,2
Prosječan broj članova domaćinstva	3,0	2,9 <sup>2</sup>	3,0	2,8

Izvor: Državni zavod za statistiku, podaci iz popisa stanovništva iz 2001. i 2011. godine, te vlastiti izračuni

godine trenutno su dostupni jedino podaci o broju privatnih i institucionalnih kućanstava, a nema podataka o broju članova privatnih kućanstava (Tablica 4). Institucionalno kućanstvo obuhvaća osobe za čiji smještaj i ishranu skrbi neka ustanova. To su po pravilu kućanstva koja je osnovala pravna ili fizička osoba radi dugotrajnog udomljavanja i

zbrinjavanja određene skupine ljudi. U Popisu 2011. institucionalna kućanstva raščlanjuju se na: obrazovne institucije, zdravstvene i institucije za skrb, institucije za umirovljenike ili starije osobe, vojne institucije, vjerske institucije i ostale institucije (Tablica 5).

Godine 2001. u Bjelovarsko-bilogorskoj županiji bilo je 9.619 jednočlanih kućanstava, 10.857 dvočlanih kućanstava, 7.874 tročlanih kućanstava, 8.227 četveročlanih kućanstava, 4.100 peteročlanih kućanstava, 2.187 šesteročlanih kućanstava i 1.405 kućanstava s 7 ili više članova. Prosječan broj članova kućanstva za Bjelovarsko-bilogorsku županiju u 2001. godini bio je jednak državnom prosjeku, a i u 2011. godini gotovo je jednak: 2.9% u usporedbi s 2.8% (Tablica 4).

Iz prvih rezultata popisa stanovništva iz 2011. godine još nije dostupna raščlamba prema vrsti institucionalnih kućanstava, no može se zaključiti da je 445 osoba smješteno u dvije najveće ustanove u gradu Bjelovaru, od čega 181 u Domu za psihički bolesne odrasle osobe i 264 osobe u Domu za starije i nemoćne, budući da su to jedine dvije ustanove tolikog kapaciteta. Za ostala manja institucionalna kućanstva još nije moguće utvrditi je li riječ o obiteljskim domovima, udomiteljskim obiteljima, vjerskim ili obrazovnim ustanovama.

### 7.2.3. Značajke obitelji

U desetogodišnjem razdoblju između dva popisa stanovništva (2001. i 2011.) smanjio se broj obitelji i broj djece u županiji (Tablica 6). Valja napomenuti da je u navedenom razdoblju zabilježen porast broja jednoroditeljskih obitelji kao i porast broja djece koja žive u obiteljima koje čine majka i djeca.

Prema podacima iz popisa 2011. od ukupno 23.429 obitelji s djecom, nešto više od polovice čine obitelji s djecom koja se školuju (12.023). U tim obiteljima živi ukupno 18.976 djece koja se školuju (Tablica 7).

### 7.3. Gospodarstvo

Prema posljednjim relevantnim podacima Državnog zavoda za statistiku, bruto domaći proizvod (BDP)

Tablica 5. Broj članova institucionalnih kućanstava u Hrvatskoj i Bjelovarsko-bilogorskoj županiji prema veličini ustanove u 2011. godini

	Ukupno	Broj članova institucionalnoga kućanstava										
		Manje od 10	10 - 19	20 - 29	30 - 39	40 - 49	50 - 99	100 - 149	150 - 199	200 - 249	250 - 299	300 i više
<b>Republika Hrvatska</b>												
Broj kućanstava	1.113	353	323	146	75	46	88	23	23	10	10	16
Broj osoba	38.576	1.937	4.608	3.374	2.529	2.039	6.244	2.754	4.053	2.327	2.695	6.016
<b>Bjelovarsko-bilogorska županija</b>												
Broj kućanstava	54	23	17	8	1	3	-	-	1	-	1	-
Broj osoba	1.161	125	258	172	33	128	-	-	181	-	264	-

Izvor: Podaci Državnog zavoda za statistiku, prvi rezultati popisa stanovništva iz 2011. godine

<sup>2</sup> Prosječan broj članova po kućanstvu u Bjelovarsko-bilogorskoj županiji izračunat je dijeljenjem ukupnog broja stanovnika ukupnim brojem kućanstava u skladu s metodološkim smjernicama Državnog zavoda za statistiku za 2001. i 2011. godinu.

Tablica 6: Obitelji prema tipu obitelji i broju djece u Bjelovarsko-bilogorskoj županiji u 2001. i 2011. godini.

Vrsta obitelji		Ukupno u 2001.	Ukupno u 2011.
Ukupno obitelji	Broj obitelji	37.766	33.888
Obitelji s djecom	Broj obitelji	26.081	23.429
	Broj djece	45.176	39.987
Bračni i izvanbračni par s djecom	Broj obitelji	20.910	18.107
	Broj djece	38.170	32.902
Bračni i izvanbračni par bez djece	Broj obitelji	11.685	10.459
Majka s djecom	Broj obitelji	4.253	4.445
	Broj djece	5.704	5.898
Otac s djecom	Broj obitelji	918	877
	Broj djece	1.302	1.187

Izvor: Državni zavod za statistiku, rezultati popisa stanovništva iz 2011., Obitelji s djecom prema tipu obitelji i broju djece prema starosti, Obitelji prema tipu i broju članova i Obitelji prema tipu obitelji i broju djece prema starosti, po županijama, popis 2001., Kućanstva prema obiteljskom sastavu i obiteljska kućanstva prema broju članova po osnovi korištenja stana, po gradovima/općinama popis 2001.

Bjelovarsko-bilogorske županije u 2011. godini iznosio je 6.275 milijuna kuna, odnosno 844 milijuna eura, čime je ostvareno 1,9% hrvatskog BDP-a.

Prosječni BDP po stanovniku u Bjelovarsko-bilogorskoj županiji u 2011. godini iznosio je 52. 501 kunu ili 7.062 eura, što je za 31,6% manje od prosječnog BDP po stanovniku Republike Hrvatske (Tablica 8).

Prema podacima iz Izvješća o stanju gospodarstva županije<sup>6</sup>, najveći udio u sveukupnom prihodu županije odnosi se na prerađivačku industriju s prosjekom od 37,8%, nakon čega slijede trgovina s 29,3% i građevinarstvo s

9,9%. Poljoprivreda, šumarstvo i ribarstvo zabilježili su rast prihoda od 11,5% u odnosu na 2009. godinu.

Županijsko izvješće Financijske agencije o stanju gospodarstva pokazuje kako gospodarstvo Bjelovarsko-bilogorske županije ne pridonosi u značajnoj mjeri hrvatskom gospodarstvu, odnosno samo 1,1% ukupnih hrvatskih prihoda potječe iz ove županije. Najveći udio poslovanja Bjelovarsko-bilogorske županije u ukupnim prihodima Republike Hrvatske pripada sektoru rudarstva i vađenja s 4,39%, te poljoprivrede, šumarstva i ribarstva s 2,41%. Udio svih ostalih sektora manji je od 2% (npr. financijske aktivnosti i aktivnosti osiguranja s udjelom od 0,004%, te prerađivačka industrija i građevinski sektor s udjelom od 1,4%).

Unutar županije, poduzetništvo je koncentrirano u gradu Bjelovaru, i to 46,3% sveukupnog broja županijskih poduzetnika, što predstavlja 58,9% ukupnog županijskog prihoda i zapošljava 52,6% ukupnog broja radnika. 257 poduzeća ili 18,1% ukupnog broja poduzeća u županiji posluje u osamnaest općina, čineći 13,4% ukupnog prihoda županije i zapošljavajući 11% županijske radne snage.

## 7.4. Zaposlenost

### 7.4.1. Struktura zaposlenih osoba

Prema podacima objavljenima od strane Hrvatskog zavoda za mirovinsko osiguranje i Hrvatskog zavoda za zapošljavanje, sa stanjem na dan 31. ožujka 2014. godine, Bjelovarsko-bilogorska županija imala je 44.080 ekonomski aktivnih stanovnika (radne snage)<sup>7</sup>.

U ukupnom broju zaposlenih u Republici Hrvatskoj, kojih je na dan 31. ožujka 2014. bilo 1.387.802, županija je sudjelovala s udjelom od 2,2%.

Tablica 7: Obitelji s djecom prema tipu obitelji i broju djece koja se školuju u Bjelovarsko-bilogorskoj županiji u 2011. godini.

Obitelji s djecom	Ukupan broj obitelji s djecom	23.429
	Ukupan broj obitelji s djecom koja se školuju	12.023
Bračni par s djecom	Broj obitelji	17.209
	Broj obitelji s djecom koja se školuju	9.872
	Broj djece koja se školuju	15.883
Izvanbračni par s djecom	Broj obitelji	898
	Broj obitelji s djecom koja se školuju	489
	Broj djece koja se školuju	783
Majka s djecom	Broj obitelji	4.445
	Broj obitelji s djecom koja se školuju	1.346
	Broj djece koja se školuju	1.869
Otac s djecom	Broj obitelji	877
	Broj obitelji s djecom koja se školuju	316
	Broj djece koja se školuju	441

Izvor: Državni zavod za statistiku, rezultati popisa stanovništva — Obitelji s djecom prema tipu obitelji, ukupnom broju djece i broju djece koja se školuju, popis 2011.

<sup>6</sup> Izvješće o stanju gospodarstva u Bjelovarsko-bilogorskoj županiji za 2010. godinu i za prvih 6 mjeseci 2011. godine, dostupno na službenim mrežnim stranicama županije: www.bbzb.hr

<sup>7</sup> podaci: HZZ, Područni ured Bjelovar, Mjesečni statistički bilten, br.03/14 i Statističke informacije Hrvatskog zavoda za mirovinsko osiguranje, godina XII., broj 1/2014.



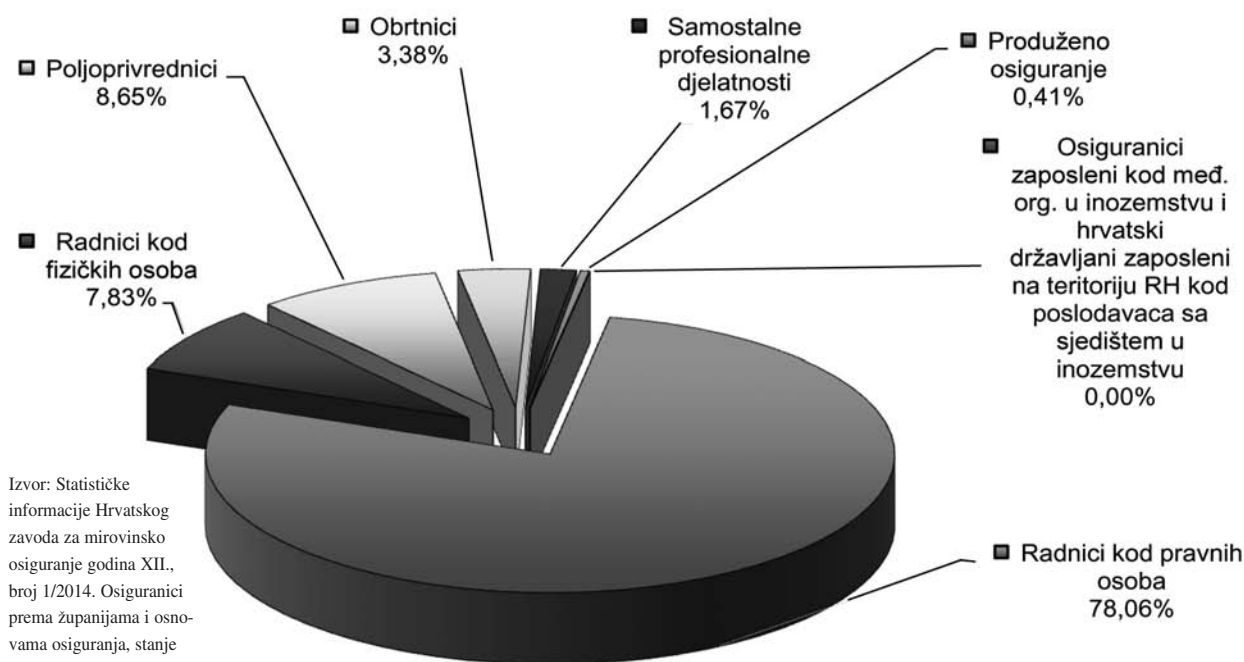
Tablica 8: Bruto domaći proizvod za Republiku Hrvatsku i Bjelovarsko-bilogorsku županiju u 2011. godini, prema trenutačnim cijenama

Godina	Područje	Bruto domaći proizvod u mil. EUR	Udio u BDP-u zemlje (RH = 100)	BDP po glavi stanovnika u EUR-ima	Indeks po županiji (Republika Hrvatska =100)
2007. <sup>4</sup>	BBŽ Hrvatska	828 43.390	1,9 100	6.530 9.775	66,8 100
2008.	BBŽ Hrvatska	994 47.543	2,1 100	7.904 10.718	73,7 100
2009.	BBŽ Hrvatska	939 44.781	2,1 100	7.525 10.108	74,4 100
2010.	BBŽ Hrvatska	853 44.441	1,9 100	6.903 10.057	68,6 100
2011. <sup>5</sup>	BBŽ Hrvatska	844 44.220	1,9 100	7.062 10.325	68,4 100

Izvor: Državni zavod za statistiku; Bruto domaći proizvod za Republiku Hrvatsku, NKPIJS - 2. razina i županije u 2011. godini

Prema podacima Hrvatskog zavoda za mirovinsko osiguranje, na dan 31. ožujka 2014. godine, bilo je ukupno 30.550 osiguranika obaveznog mirovinskog osiguranja<sup>9</sup>, što je za 5,3% ili 1.706 osoba manje nego u istom razdoblju prethodne godine. Od ukupnog broja osiguranika, 30.424 je osigurano s osnove zaposlenja. Najveći udio u ukupnoj strukturi osiguranika čine zaposlenici kod pravnih osoba -

Slika 2: Doprinosi za mirovinsko osiguranje u Bjelovarsko-bilogorskoj županiji prema osnovi osiguranja



Izvor: Statističke informacije Hrvatskog zavoda za mirovinsko osiguranje godina XII., broj 1/2014. Osiguranici prema županijama i osnovama osiguranja, stanje 31. ožujka 2014.

<sup>4</sup> 2007- 2010 godina - Prosjek ukupnog stanovništva Republike Hrvatske na temelju procjene broja stanovnika iz podataka Popisa 2001.

<sup>5</sup> Prosjek ukupnog stanovništva Republike Hrvatske na temelju procjene broja stanovnika iz podataka Popisa 2011.

<sup>9</sup> Statističke informacije Hrvatskog zavoda za mirovinsko osiguranje, godina XII., broj1/2014., Osiguranici prema županijama i osnovama osiguranja; Stanje: 31. ožujka 2014.

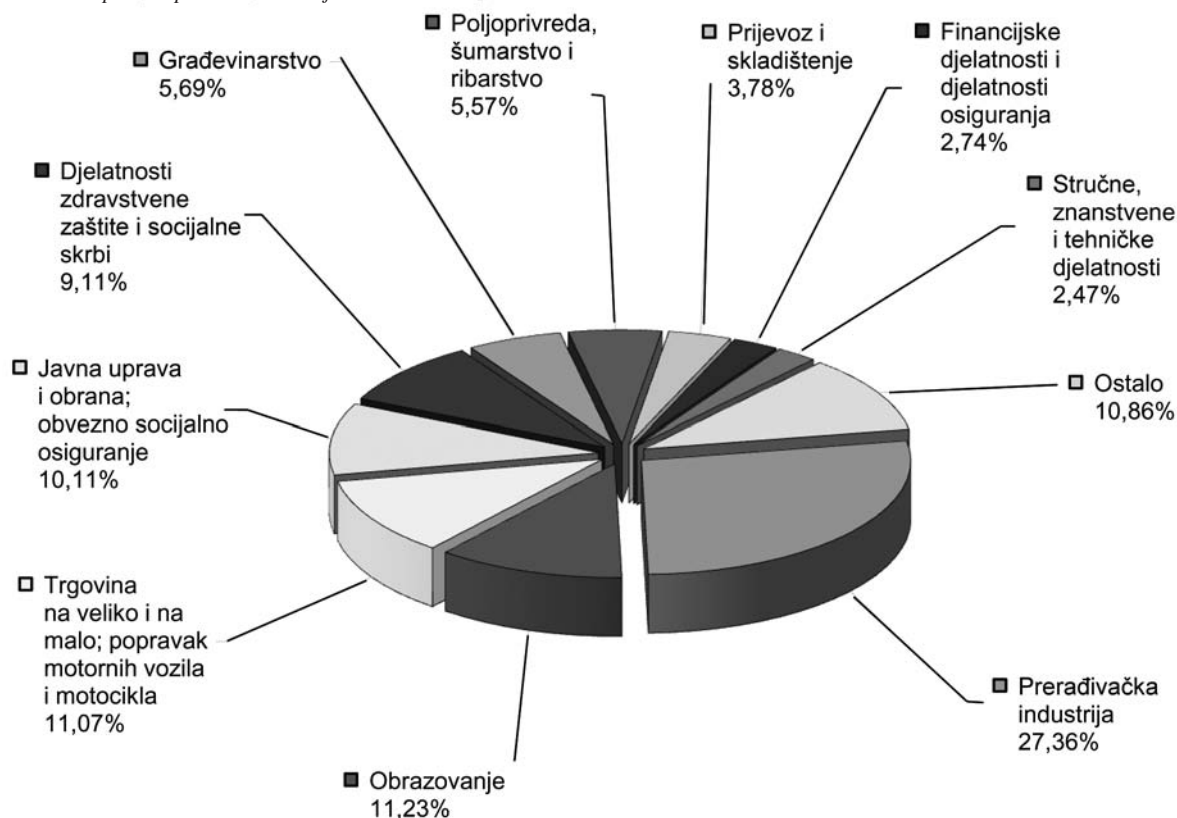
78,06% (23.847 osoba), nakon čega slijede zaposleni kod fizičkih osoba - 7,83% (2.391), poljoprivrednici -8,65% (2.642), te obrtnici s 3,38% (1.034). Najmanji udio čine samostalne profesionalne djelatnosti s udjelom od1,67% (510), dok u županiji nema niti jednog registriranog osiguranika zaposlenog kod međunarodnih organizacija u inozemstvu, ili hrvatskog državljanina zaposlenog na teritoriju RH kod poslodavaca sa sjedištem u inozemstvu. 126 osoba je osigurano na produženo mirovinsko osiguranje, odnosno 0,41% od ukupnog broja obveznika obaveznog mirovinskog osiguranja (Slika 2).

Temeljem Priopćenja Državnog zavoda za statistiku od 26. ožujka 2014., o zaposlenima prema područjima djelatnosti po županijama, stanje na dan 31. ožujka 2013., Bjelovarsko-bilogorska županija bilježi pad zaposlenih u pravnim osobama za 0,6% u odnosu na isto stanje 2012. godine.

Na temelju podataka Državnog zavoda za statistiku (Slika 3), od ukupno 23.305 zaposlenih u pravnim osobama, najveći broj je zaposlen u sektoru prerađivačke industrije (6.377 osoba), obrazovanju (2.616), trgovini na veliko i na malo (2.580), javnoj upravi i obrani; obveznom socijalnom osiguranju (2.357), djelatnosti zdravstvene zaštite i socijalne skrbi (2.123), građevinarstvu (1.327) i poljoprivredi, šumarstvu i ribarstvu (1.298).

Najmanji je broj radnika zaposlen u informacijama i komunikacijama (276), ostalim uslužnim djelatnostima (219), umjetnosti, zabavi i rekreaciji (201), rudarstvu i vađenju (65) i poslovanju nekretninama (25).

Slika 3: Zaposleni prema sektoru djelatnosti



Izvor: Državni zavod za statistiku, Priopćenje broj 9.2.4. od 26. ožujka 2014.; Zaposleni prema područjima djelatnosti i po županijama stanje 31. ožujka 2013.; Zaposleni u pravnim osobama po županijama, prema spolu i NKD-u 2007. stanje 31. ožujka 2013.

#### 7.4.2. Plaće

Prema podacima Državnog zavoda za statistiku, prosječna mjesečna neto plaća osoba zaposlenih u pravnim osobama u Bjelovarsko-bilogorskoj županiji u 2011. godini iznosila je 4.538 kuna, dok je prosječna plaća u Hrvatskoj iznosila 5.429 kuna.

#### 7.4.3. Nezaposlenost

Za izračunavanje stope nezaposlenosti po županijama korišteni su podaci o osiguranicima mirovinskog osiguranja evidentiranim u Hrvatskome zavodu za mirovinsko osiguranje kao zaposlenim osobama, te podaci o nezaposlenim osobama evidentiranim u Hrvatskome zavodu za zapošljavanje. Prema tim podacima prosječna stopa nezaposlenosti na državnoj razini iznosila je 19,3%, dok je u Bjelovarsko-

bilogorskoj županiji iznosila 28,5%, što je 9,2% više od državnog prosjeka i 1,7% više u odnosu na 2012. godinu, te 2,5% više od 2011. godine, kada je iznosila 26%.<sup>10</sup>

U Bjelovarsko-bilogorskoj je županiji tijekom 2013. godine prosječno evidentirano 12.698 nezaposlenih osoba, što je za 5,6% više nego u 2012. godini.

Prema strukturi nezaposlenih, krajem prosinca 2013. godine, od ukupno registriranih 13.466 nezaposlenih osoba, bilo je registrirano 47,8% žena (6.431), i 52,2% muškaraca (7.035). Prema razini obrazovanja, većinu nezaposlenih činile su osobe srednjoškolske razine obrazovanja - 59,7% (36,7% s trogodišnjom, te 23% s četverogodišnjom srednjom školom). Osobe niže razine obrazovanja (bez škole, nezavršena i završena osnovna škola) činile su 34,2%, a osobe više i visoke obrazovne razine 6,1% od ukupnoga broja nezaposlenih.

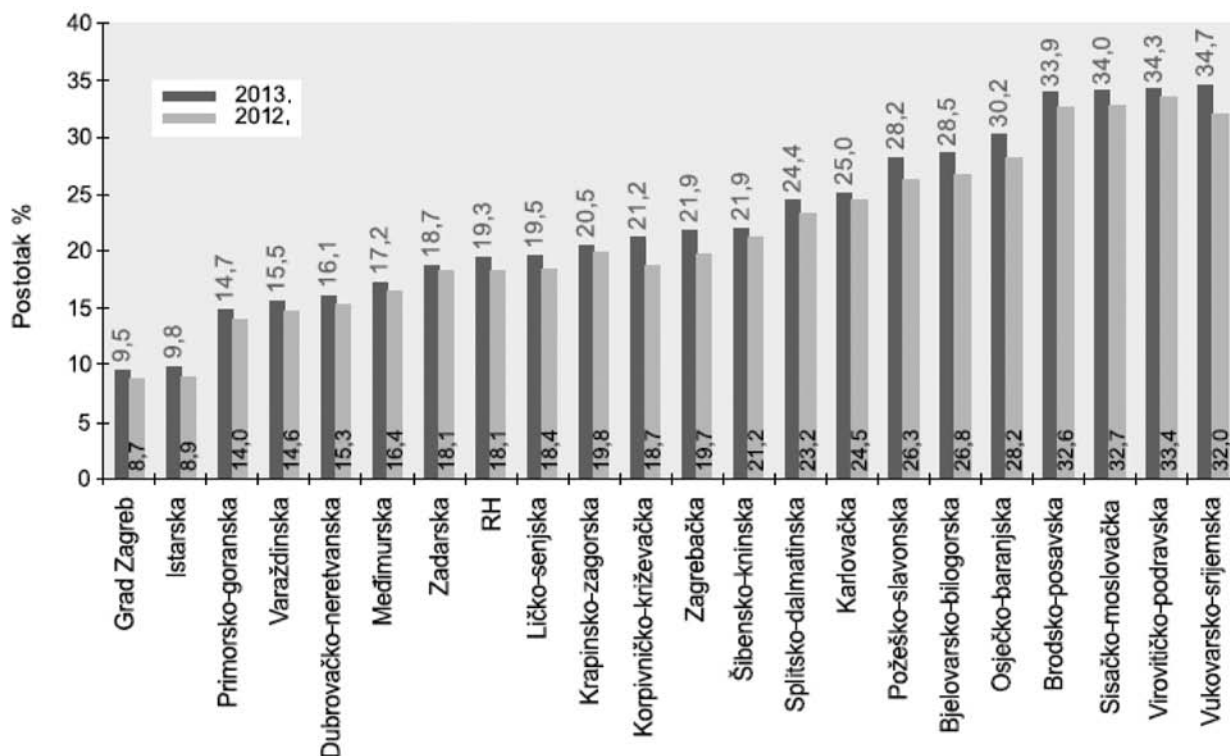
Tablica 9: Prosječne mjesečne bruto i neto plaće zaposlenih po NKD-u 2007.; po spolu i po županijama, prosjek 2011.

	Prosječne bruto plaće po zaposlenome (kn)			Prosječne neto plaće po zaposlenome (kn)		
	ukupno	muškarci	žene	ukupno	muškarci	žene
Republika Hrvatska	7.772	8.140	7.325	5.429	5.675	5.130
Bjelovarsko-bilogorska županija	6.254	6.508	5.947	4.538	4.726	4.311

Izvor: Državni zavod za statistiku; Statistička izvješća 1502 Zaposlenost i plaće u 2012.

<sup>10</sup> Hrvatski zavod za zapošljavanje, Godišnjak 2013., Zagreb, travanj 2014. i HZZ, Godišnjak 2012.

Slika 4: Stopa nezaposlenosti po županijama, godišnji prosjek 2012. i 2013. godine



Gledano prema dobnim skupinama, najveći udio u ukupnom broju nezaposlenih činile su osobe od 15 do 24 godine i to s 22,7%, dok su iza njih slijedile osobe iznad 55 godina starosti s udjelom od 14,4%, te osobe u dobi od 25 do 29 godina, s udjelom od 13%.

U prosincu 2013. godine, 6.955 nezaposlenih osoba, odnosno 51,6% ukupno nezaposlenih, čekalo je na zaposlenje do 1 godine, dok je u evidenciji nezaposlenih duže od jedne godine na zaposlenje čekalo ukupno 6.511 nezaposlenih osoba, odnosno 48,4%.<sup>11</sup>

Tijekom 2013. godine, u BBŽ bilo je prijavljeno 3.718 slobodnih radnih mjesta, dok je s evidencije Zavoda na temelju radnog odnosa, ukupno zaposleno 7.040 osoba, što je 4,8% više nego u 2012. godini.<sup>12</sup>

Krajem prosinca 2013. godine, evidentirano je 1.354 nezaposlenih hrvatskih branitelja, 10,1% od ukupnog broja nezaposlenih. Najviše je evidentiranih nezaposlenih hrvatskih branitelja u ispostavi Bjelovar (669 osoba ili 49,4%). Prema obrazovnoj strukturi, 49,5% nezaposlenih branitelja ima nižu razinu obrazovanja (bez škole, nezavršena i završena osnovna škola), 48,2% srednjoškolsku razinu obrazovanja, a 2,4% višu i visoku razinu obrazovanja.

Krajem prosinca 2013. evidentirano je 312 nezaposlenih osoba s invaliditetom, što čini 2,3% od ukupno neza-

poslenih osoba. Najviše je evidentiranih nezaposlenih osoba s invaliditetom u Ispostavi Bjelovar (148 osoba ili 47,4%), zatim u Ispostavi Daruvar (99 osoba ili 31,7%), Garešnica (36 osoba ili 11,5%), Grubišno Polje (19 osoba ili 6,1%) i Čazma (10 osoba ili 3,2%). U ukupnom broju nezaposlenih osoba s invaliditetom u prosincu 2013. žene su činile 39,7% (124 osobe), a muškarci 60,3% (188 osoba). Najveći broj nezaposlenih osoba s invaliditetom ima između 20 i 29 godine (109 osoba ili 34,9% od ukupnog broja nezaposlenih osoba s invaliditetom).

Najveći broj nezaposlenih osoba s invaliditetom ima završenu srednju školu u trajanju do 3 godine (213 osoba ili 68,3%), zatim slijede osobe sa završenom osnovnom školom (51 osoba ili 16,3%), sa četverogodišnjom srednjom školom i gimnazijom (32 ili 10,2%), bez osnovne škole (9 osoba ili 2,9%), visoko obrazovanje (4 osobe ili 1,3%), te više obrazovanje (3 osobe ili 1,0%).

U prosincu 2013. godine, novčanu naknadu koristilo je 2.388 nezaposlenih osoba, ili 17,7% od ukupnog broja nezaposlenih.<sup>13</sup>

Putem mjera Nacionalnog plana poticanja zapošljavanja za 2011. i 2012. godinu (s produženom primjenom u 2013. godini), tijekom 2013. godine 1.631 nezaposlena osoba bila je novo-uključena u programe aktivne politike zapošljavanja, dok je ukupno bilo 1.994 korisnika, što je 15,7% od ukupnog prosječnog broja nezaposlenih osoba.

<sup>11</sup> HZZ Područni ured Bjelovar, Mjesečni statistički bilten 12/2013.

<sup>12</sup> Hrvatski zavod za zapošljavanje, Godišnjak 2013., Zagreb, travanj 2014.

<sup>13</sup> HZZ Područni ured Bjelovar, Mjesečni statistički bilten 12/2013.

Broj korisnika prema vrstama mjera aktivne politike zapošljavanja:

— potpore za zapošljavanje: ukupno 134 (99 novouključenih),

— potpore za samozapošljavanje: ukupno 149 (125 novouključenih),

— potpore za usavršavanje: ukupno 84 (67 novouključenih),

— obrazovanje nezaposlenih: ukupno 19 (svi novouključenih),

— stručno osposobljavanje za rad bez zasnivanja radnog odnosa: ukupno 557 (415 novouključenih),

— javni radovi: ukupno 1.051 (906 novouključenih),

— potpore za očuvanje radnih mjesta: 0.

Korisnika mjera iz Nacionalnog programa za Rome/Akcijskog plana Desetljeća za uključivanje Roma 2005. — 2015. u 2013. godini bilo je ukupno bilo 47, od čega ih je 34 novouključenih.

Većina je korisnika uključena u mjere javni radovi, odnosno ukupno 45 korisnika, od čega je 33 novouključenih. Mjeru sufinanciranja zapošljavanja koristilo je ukupno 2 korisnika.<sup>14</sup>

## 7.5. Mirovine

U ožujku 2014. godine, prosječan iznos mirovine umanjene za porez i prirez, za korisnike starosnih, invalidskih i obiteljskih mirovina u Bjelovarsko-bilogorskoj županiji iznosio je 1.945,89 kn, dok je iznos prosječne mirovine u Hrvatskoj bio 2.380,93 kn.

Prema podacima Hrvatskog zavoda za mirovinsko osiguranje<sup>15</sup>, 31. ožujka 2014. u županiji je bilo ukupno 27.703 korisnika starosnih, obiteljskih i invalidskih mirovina i ukupno 30.550 osiguranika obaveznog mirovinskog osiguranja, što upozorava kako se broj umirovljenika približava broju zaposlenih koji uplaćuju doprinose za mirovinsko osiguranje.

Navedenom broju umirovljenika u županiji, treba pribrojiti i primatelje mirovina kojima su mirovine dodijeljene po posebnim zakonima (branitelji domovinskog rata - 1.652 korisnika, pripadnici oružanih snaga i policije - 360, te HVO 34 korisnika).<sup>16</sup>

## 7.6. Novčane naknade / prava iz sustava socijalne skrbi

Jedinice regionalne samouprave (županije) te jedinice lokalne samouprave (gradovi i općine) svojim građanima pružaju više vrsta novčanih naknada u skladu s nacionalnim zakonodavstvom, vlastitim regulatornim okvirom i fiskalnim sposobnostima. Prema Zakonu o socijalnoj skrbi, pravo na naknadu za troškove stanovanja i naknadu za troškove ogrjeva odobravaju i podmiruju jedinice lokalne i

regionalne samouprave korisnicima zajamčene minimalne naknade, koju odobravaju centri za socijalnu skrb. Standardne lokalne naknade uključuju još pomoć obiteljima s djecom u subvencioniranju obrazovanja i prijevoza, stambene subvencije, jednokratne pomoći potrebitim obiteljima, pomoć umirovljenicima, prehranu u pučkim kuhinjama, sufinanciranje lokalnih organizacija civilnog društva i ostale novčane pomoći iznad zakonskog standarda ovisno o potrebama i proračunskim mogućnostima.

Tablica 10 prikazuje izvršenje proračuna za socijalne programe u Bjelovarsko-bilogorskoj županiji u 2012. godini podijeljene prema vrsti naknada i prema izvoru financiranja.

Iako su lokalne i regionalne samouprave odgovorne za socijalnu skrb svojih stanovnika, u hrvatskom centraliziranom sustavu socijalne skrbi odluke o obveznim naknadama i uslugama propisanim Zakonom o socijalnoj skrbi donose

Tablica 10: Socijalni programi u nadležnosti regionalnih i lokalnih jedinica samouprave - sredstva utrošena za socijalne programe u Bjelovarsko-bilogorskoj županiji 2012. godine

Vrste prava	Jedinice lokalne samouprave/ gradovi i općine/ Utrošena sredstva u 2012. (kn)	Jedinice lokalne samouprave/ županije/ Utrošena sredstva u 2012. (kn)
Pomoć za opremu novorođenog djeteta	517.625	510.000
Materijalne pomoći za predškolsku djecu	7.916.490	0,00
Materijalne pomoći za školsku djecu	1.914.115	502.124
Materijalne pomoći za studente po socijalnom programu	1.316.638	974.651
Materijalne pomoći za umirovljenike	363.091	0,00
Subvencioniranje troškova prijevoza	759.857	1.077.523
Pomoć za troškove stanovanja	1.790.573	933.357
Pomoć i njega u kući	1.509.377	1.325.000
Subvencioniranje smještaja	463.971	1.466.250
Izdaci za zdravstvenu zaštitu	44.686	410.000
Pravo na posebnu zaštitu sudionika NOR-a i Domovinskog rata	22.128	0,00
Troškovi ukopa za nezbrinute osobe	28.170	0,00
Ostali različiti oblici materijalne i nematerijalne pomoći	405.045	0,00
Prehrana u pučkim kuhinjama	189.345	0,00
Sufinanciranje programa organizacija civilnog društva	1.138.584	0,00
<b>UKUPNO</b>	<b>18.379.695</b>	<b>7.198.905</b>

Izvor: Podatke su prikupili gradovi, općine i županije na zahtjev MSPM-a i za potrebe Izvješća o provedbi Zajedničkog memoranduma o socijalnom uključivanju Hrvatske iz 2012. godine. Podaci obuhvaćaju sve oblike pomoći koje su gradovi i županije pružali svojim stanovnicima na dan 31. prosinca 2012.

<sup>14</sup> Hrvatski zavod za zapošljavanje, Godišnjak 2013., Zagreb, travanj 2014.

<sup>15</sup> Statističke informacije Hrvatskog zavoda za mirovinsko osiguranje, godina XII., broj 1/2014. Osiguranici prema županijama i osnovama osiguranja; Stanje: 31. ožujka 2014.

<sup>16</sup> Izvor: Statističke informacije Hrvatskog zavoda za mirovinsko osiguranje, godina XII., broj 1/2014.; Korisnici mirovina prema vrstama mirovina i županijama; stanje: 31. ožujka 2014.



Tablica 11. Primjenjenja prava socijalne skrbi na Bjelovarsko-bilogorskoj županiji prema Zakonu o socijalnoj skrbi

	Pravo u socijalnoj skrbi	Broj korisnika i pomoći		
		2011.	2012.	2013.
I	STALNA POMOĆ/POMOĆ ZA UZDRŽAVANJE:			
	1. Ukupno pomoći (samaca i obitelji)	1.637	1.708	1.743
	2. Ukupno obuhvaćenih osoba	4.300	4.430	4.272
II	JEDNOKRATNA POMOĆ:			
	1. Ukupno pomoći u izvještajnoj godini	1.910	1.317	1.705
	— od toga za školovanje	829	359	222
	— od toga za nabavku potrebne odjeće i obuće	96	185	76
	— od toga za nabavku osnovnih predmeta u kućanstvu	182	297	411
	— od toga za smrt člana obitelji	75	19	58
	2. Različiti korisnici (samci i obitelji) kojima je jednom ili više puta odobrena pomoć u izvještajnoj godini	738	892	1.082
III	POTPORE ZA OBRAZOVANJE	572	662	722
IV	OSOBNA INVALIDNINA	558	581	626
V	DOPLATAK ZA POMOĆ I NJEGU	3.826	3.753	3.607
VI	STATUS RODITELJA NJEGOVATELJA	107	119	121
VII	POMOĆ I NJEGA U KUĆI			
	Ukupno korisnika	42	44	30
	Ukupno usluga	123	119	80
VIII	USLUGA STRUČNE POMOĆI U OBITELJI (PATRONAŽA)			
	Ukupno korisnika	1	1	1
IX	USLUGA POMOĆI PRI UKLJUČIVANJU U PROGRAME ODGOJA			
	I OBRAZOVANJA - Ukupno korisnika	1	4	4
X	SKRB IZVAN VLASTITE OBITELJI			
	Smještaj u udomiteljsku obitelj djece i odraslih	329	328	356
	Smještaj u obiteljski dom djece i odraslih	33	32	21
	Smještaj u dom socijalne skrbi za djecu i odrasle	361	405	391
<b>Lokalna i regionalna samouprava</b>				
XI	Pomoć za stanovanje	213	386	1.350
XII	Pomoć za troškove ogrjeva - u izvještajnoj godini	1.696	1.933	1.719

Izvor: MSPM, Godišnje statističko izvješće o primjenjenim pravima socijalne skrbi, pravnoj zaštiti djece, mladeži, braka, obitelji i osoba lišenih poslovne sposobnosti, te zaštiti tjelesno ili mentalno oštećenih osoba u Republici Hrvatskoj u 2011. i 2012. godini i neslužbeni podaci MSPM za 2013. godinu prema pojedinačnim izvješćima centara za socijalnu skrb.

centri za socijalnu skrb (CZSS), koji su odgovorni Ministarstvu socijalne politike i mladih. Stoga se potencijalni korisnici socijalne pomoći najprije moraju obratiti nadležnom Centru za socijalnu skrb prema njihovom mjestu stanovanja. Županijske i gradske vlasti od korisnika socijalnih pomoći obično traže prethodno prijavljivanje u evidenciju CZSS.

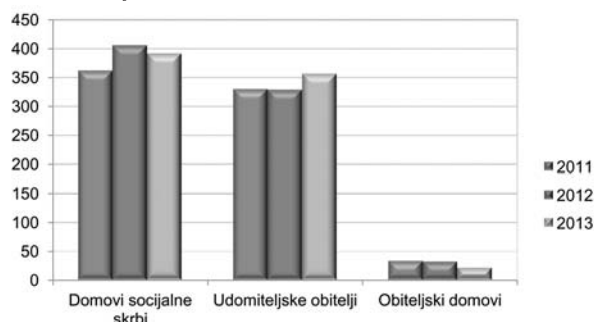
Tablica 11 prikazuje vrste naknada i broj korisnika kojima su ta prava odobrena temeljem rješenja CZSS-a u Bjelovarsko-bilogorskoj županiji u 2011., 2012. i 2013. godini.

Broj korisnika pomoći za uzdržavanje se neznatno povećao (6%) od 2011 do 2013.godine, ali je broj obuhvaćenih osoba, odnosno članova korisnikove obitelji, ostao

gotovo isti. Broj jednokratnih pomoći je smanjen za trećinu u 2012 godini potom opet povećan za 400 korisnika (29%) u 2013.godini, no broj različitih korisnika jednokratnih pomoći je porastao s 738 iz 2011.godine na 1.082 korisnika u 2013.godini, što ukazuje da većina korisnika ovu pomoć koristi svega jednom godišnje. Od 2011. godine, povećao se broj korisnika potpora za obrazovanje (26%), korisnika pomoći i njege u kući (32%) i korisnika osobne invalidnine (11%), dok je broj korisnika doplatka za pomoć i njegu smanjen (6%).

U promatranom razdoblju od dvije godine, došlo je do 10% povećanja broja smještaja djece i odraslih u udomiteljske obitelji, dok je smještaj u obiteljske domove smanjen za 30% (Slika 5). Broj osoba koji su upućeni na smještaj u domove socijalne skrbi smanjen je u 2013. godi-

Slika 5: Primjenjena prava socijalne skrbi u Bjelovarsko-bilogorskoj županiji prema Zakonu o socijalnoj skrbi- Smještaj izvan vlastite obitelji



Izvor: MSPM, Godišnje statističko izvješće o primjenjenim pravima socijalne skrbi, pravnoj zaštiti djece, mladeži, braka, obitelji i osoba lišenih poslovne sposobnosti, te zaštiti tjelesno ili mentalno oštećenih osoba u Republici Hrvatskoj u 2011. i 2012. godini, te MSPM neslužbeni podaci za 2013. godinu prema pojedinačnim izvješćima centara za socijalnu skrb.

ni u odnosu na prethodnu godinu za 14 korisnika, ali kada se promatra u odnosu na 2011. godinu, broj smještenih korisnika u domove socijalne skrbi je veći za 8%, što ukazuje da za opće prihvaćeno strateško usmjerenje prema prevenciji institucionalizacije i deinstitucionalizaciji još ne nalazimo dovoljne dokaze u praksi. Budući da se u godišnjem statističkom izvješću MSPM-a ne razdvaja djecu od odraslih osoba u ukupnom broju korisnika smještaja, niti se prikazuje jesu li korisnici smješteni u svojoj županiji ili su upućeni u domove u drugim županijama, nije moguće zaključivati o trendovima u praksi sustava socijalne skrbi.

Gledano prema Centrima, najveće smanjenje u smještaju korisnika u domove socijalne skrbi, zabilježeno je u CZSS Čazma i CZSS Bjelovar.

## 7.7. Invaliditet<sup>17</sup>

U Bjelovarsko-bilogorskoj županiji, prema stanju na dan 30. siječnja 2014., živi 13.814 osoba s invaliditetom, 55,5% (7.661) muškaraca i 44,5% (6.153) žena. Udio osoba s invaliditetom iznosi 11,5% od ukupnog broja stanovnika županije, što je ispod državnog prosjeka (11,9%). Najveći broj osoba s invaliditetom, 6.567 (48%), je u radno aktivnoj dobi.

Ukoliko se razmotri koliki je udio osoba s invaliditetom u ukupnom stanovništvu županije, gledano prema dobnim skupinama, u Bjelovarsko-bilogorskoj županiji učestalost invaliditeta najviša je u dobnj skupini do 19 godina - 5,7%, čime je iznad nacionalnog prosjeka, dok je u radno aktivnoj dobi s 9,1% i dobnj skupini 65+s 26,2%, ispod nacionalnog prosjeka.

Na temelju Hrvatskog registra o osobama s invaliditetom, najčešći oblik invaliditeta u Bjelovarsko-bilogorskoj županiji su oštećenja lokomotornog sustava (37,7%) i

oštećenja drugih organa (25,3%). Ukupno 5.039 osoba ima višestruka oštećenja koja utječu na funkcionalne sposobnosti, što je 36,5% svih osoba s invaliditetom (Tablica 10).

Oko 80% osoba s invaliditetom, prema dostupnim podacima o obrazovanju, nema završenu osnovnu školu ili ima samo osnovnoškolsko obrazovanje. 14% ima srednju stručnu spremu, dok je 1% osoba s visokom ili višom stručnom spremom. Specijalno obrazovanje nalazimo kod 5% osoba s invaliditetom.

Prema podacima novoformirane baze zaposlenih osoba s invaliditetom, u Bjelovarsko bilogorskoj županiji je 257 zaposlenih osoba s invaliditetom (zaposleni, privremeno radno nesposobni) s 70% udjelom muškaraca i 30% udjelom žena. Najčešća zvanja kod zaposlenih osoba s invaliditetom su NKV radnik, trgovac, automehaničar, te poljoprivredni radnik.

Osobe s invaliditetom, prema dostupnim podacima sustava socijalne skrbi, u najvećem broju (75,7%) žive u obitelji dok ih oko 20,9% živi samo. Oko 0,9% ima udomitelja ili skrbnika, a 133 osobe s invaliditetom borave u ustanovi. U nezadovoljavajućim uvjetima stanovanja živi čak oko 29% osoba s invaliditetom. Oko 52% osoba, koje ostvaruju prava iz sustava socijalne skrbi, imaju potrebu za pomoći i njegom u punom opsegu te im je Barthelov indeks 0-60.

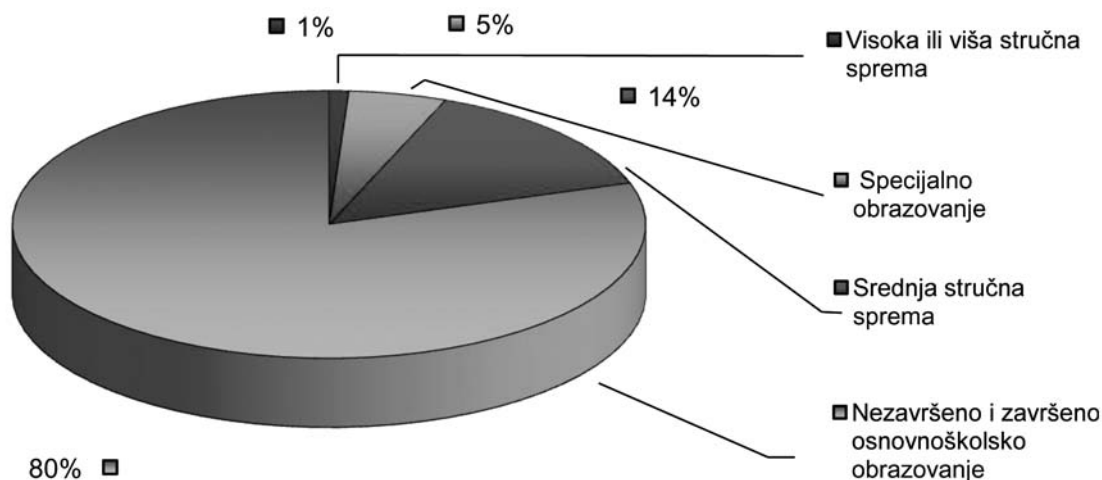
Tablica 12: Prikaz vrsta oštećenja koje uzrokuju invaliditet ili kao komorbiditetne dijagnoze pridonose stupnju funkcionalnog oštećenja osobe

Vrste oštećenja	Broj osoba s invaliditetom	% od ukupnog broja / osobe s invaliditetom	Učestalost/ osobe s invaliditetom stanovništvo 1000
Oštećenja mišićno-koštanog (lokomotornog) sustava	5.216	37,7	44
Oštećenje drugih organa	3.508	25,3	29
Duševni poremećaji	3.123	22,6	26
Oštećenje središnjeg živčanog sustava	2.356	17,1	20
Mentalna retardacija	1.161	8,4	10
Oštećenje glasovno govorne komunikacije	705	5,1	6
Oštećenje vida	560	4,1	5
Oštećenje sluha	428	3,1	4
Oštećenje perifernog živčanog sustava	420	3	4
Prirodne anomalije i kromosomopatije	301	2,2	3
Autizam	25	0,2	0,2
Višestruka oštećenja	5.039	36,5	42

<sup>17</sup> Hrvatski zavod za javno zdravstvo - Izvješće o osobama s invaliditetom u Hrvatskoj (stanje na dan 30. siječnja 2014.).

Izvor: Hrvatski zavod za javno zdravstvo - Izvješće o osobama s invaliditetom (stanje na dan 30. siječnja 2014.)

Slika 6: Obrazovna struktura osoba s invaliditetom u Bjelovarsko-bilogorskoj županiji



Izvor: Hrvatski zavod za javno zdravstvo - Izvješće o osobama s invaliditetom u Hrvatskoj (stanje na dan 30. siječnja 2014.)

Najveći broj osoba ostvaruje svoja invalidska prava preko Hrvatskog zavoda za mirovinsko osiguranje. Iz Bjelovarsko-bilogorske županije, u Registar osoba s invaliditetom, pristigla su rješenja o primjerenom obliku školovanja za 1.455 osoba s većim brojem muških osoba (60,8%). Poremećaji govorno-glasovne komunikacije, te specifične poteškoće u učenju najčešći su specificirani uzroci koji određuju potrebu primjerenog oblika školovanja, dok je potpuna odgojno obrazovna integracija prilagođenim nastavnim postupcima najčešći oblik njezinog specificiranog provođenja. 5.437 osoba s invaliditetom, oko 39% od ukupnog broja osoba s invaliditetom, vještačeno je u sustavu socijalne skrbi.

Prema propisima o obrazovanju učenika s teškoćama u redovnim školama, osigurava se puna ili djelomična integracija. Puna obrazovna integracija postiže se uključivanjem učenika s blažim stupnjem teškoća u razvoju u osnovne škole po redovnom ili prilagođenom programu. Obrazovanje učenika sa težim stupnjem invaliditeta provodi se u posebnim ustanovama za odgoj i obrazovanje.

Prema podacima Upravnog odjela za obrazovanje, kulturu i sport Bjelovarsko-bilogorske županije, u županiji djeluje 25 osnovnih škola, kojima je osnivač županija. Osim redovnih osnovnih škola, u županiji djeluju i dvije obrazovne ustanove specijalizirane za rad s djecom s teškoćama u razvoju. Riječ je o V. osnovnoj školi Bjelovar, koju pohađa 46 djece, i Centru za odgoj i obrazovanje Rudolf Steiner u Daruvaru, koje ukupno pohađa 130 učenika.

Prema podacima Ureda državne uprave u Bjelovarsko-bilogorskoj županiji, Službe za društvene djelatnosti, od 6. lipnja 2014. godine, u školskoj godini 2013/2014, za pet osnovnih škola na području grada Bjelovara i osnovne škole Rovišće, V.Trojstvo, Kapela, N.Rača i V.Pisanica, izdano je ukupno 135 rješenja o primjerenom obliku obrazovanja za

učenike s teškoćama u razvoju, od čega je u 51 rješenju navedena potreba za pomoćnikom u nastavi, dok 2 djece po rješenju pohađa nastavu u V. osnovnoj školi Bjelovar.

Za ostale osnovne škole na području županije, izdano je ukupno 105 rješenja, a od toga 12 djece koristi pomoćnika u nastavi, a 2 djece pohađa nastavu u V. osnovnoj školi Bjelovar.

Prema vrsti teškoća, po točkama orijentacijske liste vrsta i stupnjeva teškoća u razvoju<sup>18</sup>, najveći broj izdanih rješenja odnosi se na poremećaje govorno-glasovne komunikacije i specifične teškoće u učenju.

Za istu školsku godinu, u srednjoškolskom obrazovanju izdana su tri rješenja, bez potrebe za pomoćnikom u nastavi.

Centar "Rudolf Steiner" u Daruvaru provodi posebni program za osnovne škole za djecu s blažim intelektualnim teškoćama, i osigurava smještaj za djecu (osnovnoškolske i srednjoškolske dobi), kao i poseban srednjoškolski program (u sklopu Tehničke škole u Daruvaru), gdje se učenici osposobljavaju za pomoćna zanimanja (trogodišnja niža strukovna kvalifikacija). Riječ je o nastavnim programima za pomoćnog stolara, pomoćnog ličioca i pomoćnog kuhara, na kojima učenici imaju priliku pohađati praktičnu nastavu u uvjetima prilagođenima njihovim posebnim potrebama i sposobnostima.

Programi strukovnog osposobljavanja za pomoćna zanimanja nisu dovoljno usklađeni s zahtjevima tržišta rada stoga je niska zapošljivost mladih s invaliditetom koji su završili takav oblik obrazovanja. Dodatan problem za osobe s invaliditetom u županiji je neprilagođeni sustav javnog prijevoza, što ograničava njihovu mobilnost, a postoji tek nekoliko pružatelja specijaliziranih usluga za prijevoz osoba s invaliditetom.

<sup>18</sup> Pravilnik o osnovnoškolskom odgoju i obrazovanju učenika s teškoćama u razvoju - NN broj23/91

Zbog problema s mobilnošću, ostaje teško obrazovati, osposobljavati i zapošljavati osobe s invaliditetom izvan njihovog mjesta stanovanja, što izravno umanjuje njihovu konkurentnost na tržištu rada.

Zaštitna radionica Suvenir Arbor Vitae, koja zapošljava osobe s invaliditetom, smještena je u općini Sirač i plaća poseban prijevoz (autobusom) radnicima do njihovog radnog mjesta. Sufinanciranje ovog oblika prijevoza nije osigurano ni od strane osnivača (Županije) ni od strane Fonda za profesionalnu rehabilitaciju i zapošljavanje osoba s invaliditetom.

Dodatno, u Bjelovarsko-bilogorskoj županiji živi 1.504 branitelja s invaliditetom te 241 osoba koje imaju posljedice ratnih djelovanja iz II svjetskog rata ili su civilni invalidi rata i porača.

### 7.8. Praćenje siromaštva

Državni zavod za statistiku (DZS) redovito prati stanje siromaštva, prema standardnoj metodologiji EU za mjerenje relativnog rizika od siromaštva, no samo na državnoj razini jer prikupljeni podaci nisu reprezentativni za županijsku razinu.<sup>19</sup> Stoga se županijskim vlastima preporučuje pornije pratiti socijalne skupine za koje je na temelju nacionalnog praćenja izvjesno da su izložene većem riziku od siromaštva i prikupljati dostupne statističke i administrativne podatke o tim skupinama kako bi mogli donositi informirane odluke o suzbijanju siromaštva. Jedan od relevantnih pokazatelja rizika od siromaštva o kojem redovito izvještava Ministarstvo za socijalnu politiku i mlade odnosi se na udio primatelja socijalnih pomoći u ukupnom broju stanovnika županije. Primjerice u 2012. godini, u prosjeku je 2,6% stanovnika u Hrvatskoj primalo pomoć za uzdržavanje, uz najmanje primatelja u Istarskoj županiji (0,7%) i najviše u Šibensko-kninskoj županiji (8%).

Bjelovarsko-bilogorska županija bilježi viši postotak obuhvaćenosti stanovništva s pomoći za uzdržavanje u Republici Hrvatskoj, te je tako u 2013. godini pomoć za uzdržavanje koristilo 3,6% stanovništva županije, dok je na državnoj razini taj udio bio 2,4%.

Prag rizika od siromaštva izračunava se kao 60% srednje vrijednosti ekvivalentnog raspoloživog dohotka svih kućanstava što je u 2012. godini iznosilo 24.122 kune na godinu za jednočlano kućanstvo, dok za kućanstvo s dvije odrasle osobe i dvoje djece mlađe od 14 godina iznosi 50.656 kuna na godinu. Prosječna stopa rizika od siromaštva u Hrvatskoj u 2012. godini, iznosila je 20,5%, no taj rizik se povećava za pojedine dobne skupine,

određene tipove obitelji, prema statusu niske radne aktivnosti itd.

Kao što je vidljivo iz Tablice 13, rizik od siromaštva također raste razmjerno dobi stanovništva: za osobe starije od 65 godina, rizik od siromaštva raste do 26,5%. U toj je dobnoj skupini razlika prema spolu najveća te stopa rizika od siromaštva kod žena iznosi 30,4%, a kod muškaraca 21,1%. Najniža stopa rizika od siromaštva bilježi se za osobe u dobi od 25 do 54 godine i iznosi 17,1%. Kod muškaraca te dobi iznosi 17,6%, a kod žena 16,6%.

Tablica 13: Pokazatelji siromaštva za Republiku Hrvatsku za 2011. i 2012. godinu (%)

	2011.	2012.
<b>Stopa rizika od siromaštva</b>	<b>21,1</b>	<b>20,5</b>
— M	20,0	19,4
— Ž	22,1	21,6
U dobi od 65 i više	27,3	26,5
— M	21,5	21,1
— Ž	31,3	30,4
Osobe u riziku od siromaštva ili socijalne isključenosti	32,7	32,3
Stopa teške materijalne deprivacije	14,8	15,4
Osobe koje žive u kućanstvima s vrlo niskim intenzitetom rada	17,0	16,1
<b>Stopa rizika od siromaštva prije socijalnih transfera</b>		
— Socijalni transferi nisu uključeni u dohodak	30,7	30,4
— Mirovine i socijalni transferi nisu uključeni u dohodak	46,7	45,7

Izvor: Državni zavod za statistiku, Pokazatelji siromaštva za Republiku Hrvatsku u 2011. i 2012. godini. - konačni rezultati

Tablica 14 prikazuje kako se za samačka domaćinstva koja čine osobe starije od 65 godina taj rizik povećava do 41,3%, za nezaposlene raste do 42,9%, za obitelji koje čini jedan roditelj s uzdržavanom djecom rizik raste na 40,4%, dok za domaćinstva u kojima je radni intenzitet radno sposobnih osoba s uzdržavanom djecom niži od 20%, stopa rizika raste do zapanjujućih 70,6%. Stoga bi županije trebale pratiti dostupne podatke o domaćinstvima s niskim radnim intenzitetom, osobama bez primanja, korisnicima prava u sustavu socijalne skrbi, osobama s minimalnim mirovinama i korisnicima poljoprivrednih mirovina kako bi pratile i odgovorile na rizik od siromaštva.

Prema općim trendovima u Hrvatskoj, obitelji s više od dvoje djece izložene su većem riziku od siromaštva. Kao i u većini zemalja, i u Hrvatskoj je vidljiva snažna negativna povezanost između rizika od siromaštva i razine obrazovanja nositelja kućanstva. Siromaštvo je također usko povezano sa statusom aktivnosti nositelja kućanstva, gdje su nezaposlene, gospodarski neaktivne osobe i samačka domaćinstva izložena znatno većem riziku od siromaštva.

<sup>19</sup> Na razini EU, SILC je obavezno istraživanje i referentni izvor podataka za praćenje statistike dohotka, siromaštva i socijalne isključenosti. Pokazatelji se temelje na konceptu relativnog siromaštva, koji uzima u obzir raspoloživi dohodak kućanstva, broj članova kućanstva i distribuciju dohotka unutar populacije. Osnovni je pokazatelj stopa rizika od siromaštva, koja označava postotak osoba čiji je raspoloživi ekvivalentni dohodak niži od praga rizika od siromaštva. On ne pokazuje koliko je osobe stvarno siromašne, nego koliko njih ima dohodak ispod praga rizika od siromaštva. Prag rizika od siromaštva postavljen je na 60% srednje vrijednosti ekvivalentnog raspoloživog dohotka svih kućanstava (DZS Pokazatelji siromaštva u 2012. godini, konačni rezultati, str. 1)



Stopa siromaštva najviša je među kućanstvima starijih osoba, koje su dvostruko izloženije riziku od siromaštva. Među staračkim domaćinstvima, osobe koje ne primaju mirovinu predstavljaju posebno ranjivu skupinu, izloženu petostruko većem riziku od siromaštva od državnog prosjeka. Čak su i osobe koje primaju mirovinu izložene gotovo dvostruko većem riziku od siromaštva od nacionalnog prosjeka. Umirovljene osobe podložnije su siromaštvu u ruralnim područjima od umirovljenih osoba u urbanim područjima.

Kućanstva u kojima je nositelj kućanstva žena također su izloženi većem riziku od siromaštva nego kućanstva u

Tablica 14: Stopa rizika od siromaštva prema najučestalijoj aktivnosti i spolu i tipu kućanstva (%)

	2011.	2012.
Zaposlenici	5,3	4,9
— M	6,2	5,6
— Ž	4,3	4,1
Samozaposleni	17,6	17,0
— M	16,4	16,6
— Ž	20,4	18,1
Nezaposleni	42,5	42,9
— M	46,2	48,1
— Ž	38,8	38,0
Umirovljenici	22,2	21,8
— M	20,1	20,1
— Ž	24,1	23,4
Ostale gospodarski neaktivne osobe	33,0	31,9
— M	27,6	23,7
— Ž	35,3	35,0
<b>Kućanstva bez uzdržavane djece</b>	<b>22,6</b>	<b>21,7</b>
Jednočlano kućanstvo	44,0	39,5
— M	37,5	33,3
— Ž	46,7	42,7
Jednočlano kućanstvo, osoba mlađa od 65 godina	39,0	35,4
Jednočlano kućanstvo, osoba u dobi od 65 ili više godina	46,6	41,3
Dvije odrasle osobe, oboje mlađi od 65 godina	24,1	21,5
Dvije odrasle osobe, barem jedno u dobi od 65 ili više godina	24,7	22,8
<b>Kućanstva s uzdržavanom djecom</b>	<b>19,8</b>	<b>19,6</b>
Jedan roditelj s jednim ili više uzdržavane djece	42,7	40,4
Dvije odrasle osobe s jednim djetetom	15,2	15,1
Dvije odrasle osobe s dvoje djece	15,4	17,0
Dvije odrasle osobe s troje ili više djece	25,0	29,1
<b>Stanar</b>	<b>24,4</b>	<b>24,9</b>
<b>Vlasnik ili osoba koja stanuje besplatno</b>	<b>20,9</b>	<b>20,4</b>

Izvor: Državni zavod za statistiku, Pokazatelji siromaštva za Republiku Hrvatsku u 2011. i 2012. godini — konačni rezultati

20 Svjetska banka je kao liniju siromaštva koristila iznos od 22.145 kuna godišnje (paritet kupovne moći od 4.343 USD natemelju Ankete o potrošnji kućanstava iz 2004 i koristeći metodologiju troškova osnovnih potreba. Zarazdoblje od 2002. do 2004. pokazalo se da je siromaštvo u Hrvatskoj poprilično ograničeno: otprilike 11% stanovništva je siromašno, a drugih 10% je izloženo riziku od siromaštva u smislu da je njihova prosječna razina potrošnje manje od 25% iznad granice siromaštva. Svjetska banka, 'Hrvatska: Ocjena životnog standarda.' 2007, stranicaix

21 Svjetska banka, 'Cijena životnog standarda 2007.', stranica xvii

22 Kvaliteta života u Hrvatskoj: regionalnenedjednakosti, UNDP, 2007., dostupnonawww.undp.hr

kojima je nositelj kućanstva muškarac jer su žene češće nezaposlene, imaju niže plaće i u prosjeku su starije dobi jer žive duže. Jedna trećina stanovništva Republike Hrvatske živi u kućanstvima u kojima je nositelj kućanstva žena, te je unutar te skupine siromaštvo najučestalije za žene u dobi od 65 ili više godina, što je 26% (12% u urbanim i 30% u ruralnim područjima). U područjima gdje je poljoprivreda bila dominantna djelatnost, rizik od siromaštva raste jer nisu svi poljoprivrednici uplaćivali doprinose za mirovinsko osiguranje, a i kad su ih uplaćivali, radilo se o vrlo niskim iznosima i posljedično niskim mirovinama. Starije osobe koje ne raspolažu nikakvim dohotkom, koje nemaju obitelj koja o njima može skrbiti niti su više u mogućnosti sami proizvoditi vlastitu hranu uslijed zdravstvenih teškoća te ako žive same u udaljenim naseljima ili selima izložene su posebno velikom riziku od siromaštva.

Svjetska Banka izradila je zadnje izvješće o siromaštvu u Hrvatskoj 2006. godine, i njihove su se procjene temeljile na ukupnim podacima Ankete o radnoj snazi i Ankete o potrošnji kućanstva od 2002 do 2004. godine.<sup>20</sup> Zaključke nije bilo moguće donijeti na razini županija, već samo za pet hrvatskih regija. Zaključci su bili sljedeći:

"Stope siromaštva razlikuju se od jedne regije do druge, od manje od 3 posto stanovništva u urbanom Zagrebu do više od 20 posto u ruralnoj središnjoj i istočnoj regiji. Rangiranjem regija po razini incidence siromaštva nastaje sljedeća široka tipologija:

— *nisko siromaštvo*: zagrebačka regija, sjeverni Jadran i urbani južni Jadran (uzeti zajedno, oni sačinjavaju oko polovicu hrvatskog stanovništva, ali je u njima samo jedna šestina siromašnih);

— *umjereno siromaštvo*: ruralni južni Jadran, urbana središnja regija, urbana istočna regija (otprilike jedna četvrtina hrvatskog stanovništva i oko 30 posto siromašnih);

— *visoko siromaštvo*: ruralna središnja i ruralna istočna regija (otprilike jedna četvrtina stanovništva, ali više od polovice siromašnih)."<sup>21</sup>

Bjelovarsko-bilogorska županija dio je ruralne središnje regije te je stoga izložena visokoj stopi rizika od siromaštva.

## 7.9. Praćenje kvalitete života

Daljnja istraživanja proveo je UNDP 2006. godine, a odnosila su se na kvalitetu života. To je dosad jedina anketa u Hrvatskoj o toj temi koja je uključivala veliki uzorak od gotovo 9,000 ispitanika, pa su stoga njezini rezultati reprezentativni i na županijskoj razini<sup>22</sup>. Kako bi se omogućila usporedba s ostalim zemljama EU u kojima je provedena identična anketa za praćenje kvalitete života, ujednačena srednja vrijednost dohotka domaćinstva izražena je u obliku Standardu kupovne moći (PPS) koji pred-

stavlja imaginarnu valutu i omogućuje usporedbu životnog standarda različitih zemalja. S 267 PPS, Bjelovarsko-bilogorska županija bilježi najniži dohodak kućanstava u Hrvatskoj, dok je prosjek za Hrvatsku iznosio 470 PPS, a najviši je zabilježen u Istarskoj županiji (769 PPS). U ostalim zemljama EU, najviša primanja u iznosu od 1.771 PPS zabilježena su u Luksemburgu, dok su najniža zabilježena u Rumunjskoj (210 PPS).

Bjelovarsko-bilogorska županija također ima najviši pokazatelj materijalne deprivacije (2,4) u RH, što ukazuje da si kućanstvo od 6 izabranih pokazatelja životnog standarda ( održavanje doma toplim, platiti godišnji odmor izvan mjesta boravišta, zamijeniti istrošeni namještaj, kupiti novu odjeću, imati obrok s mesom ili ribom svaki drugi dan, platiti jednom mjesečno izlazak s prijateljima ili obitelji na piće/obrok izvan kuće) ne mogu priuštiti 2,4 od 6, dok je prosječna vrijednost za RH 1,7.<sup>23</sup>

Bjelovarsko-bilogorska županija ujedno bilježi najveću ugroženost stanovništva u dobi iznad 65 godina, s prosječnim primanjima u iznosu od 910 kuna za ovu dobnu skupinu, što je samo jedno mjesto iznad Virovitičko-podravske županije koja je bila na najnižem mjestu sa 750 kuna, dok su najviša prosječna primanja osoba starijih od 65 godina zabilježena u gradu Zagrebu (3.000 kuna).

Prema različitim dimenzijama života, rezultati ankete o kvaliteti života smještaju Bjelovarsko-bilogorsku županiju ispod prosjeka ostalih županija ili čak na dno ljestvice, primjerice po pokazateljima zadovoljstva životom, osjećaja sreće, optimizma prema budućnosti i osjećaju socijalne isključenosti.

## 8. Socijalna skrb u županiji

### 8.1. Županija

#### 8.1.1. Upravni odjel za zdravstvo, socijalnu zaštitu i umirovljenike

Bjelovarsko-bilogorska županija ima ustrojen Upravni odjel za zdravstvo, socijalnu zaštitu i umirovljenike koji obavlja poslove vezane uz očuvanje i poboljšanje zdravlja, socijalne zaštite i položaja umirovljenika, a naročito poslove:

- praćenja i proučavanja problematike djelatnosti zdravstvene zaštite, zdravstvenog osiguranja, javnog zdravstva, te socijalne skrbi,

- pripreme analitičkih i drugih stručnih materijala o pitanjima iz djelokruga rada Upravnog odjela,

- davanja mišljenja o prijedlozima i drugim materijalima koje za potrebe županijskih tijela pripremaju ustanove u vlasništvu županije vezano uz djelatnosti zdravstva i socijalne skrbi,

- pripreme prijedloga mreže ustanova u djelatnostima zdravstva i socijalne skrbi sukladno posebnim zakonima,

- sudjelovanja u pripremi prijedloga planova investicija i drugih oblika financijskog sudjelovanja županije u održavanju i razvoju tih mreža,

- pripreme prijedloga praćenja i izvještavanja o provođenju programa financiranja ovih djelatnosti,

- poduzimanja prethodnih radnji za davanje koncesija za obavljanje javne zdravstvene službe,

- sudjelovanja u ustrojavanju, usklađivanju i unapređivanju djelatnosti socijalne zaštite,

- izdavanja odobrenja za osnivanje domova za starije i nemoćne osobe u mreži domova socijalne skrbi, provodi upravni postupak i donošenja rješenja kojim se utvrđuje da su ispunjeni uvjeti glede prostora, opreme, stručnih i drugih radnika, zdravstveni i ekološki uvjeti, te da su akti doma u skladu sa Zakonom o socijalnoj skrbi i posebnim propisima,

- poslove vezane uz praćenje i pomaganje rada udruga iz područja zdravstva, humanitarnih djelatnosti i socijalne skrbi i umirovljenika,

- praćenja realizacije projekata sufinanciranih od fondova Europske unije i državnih tijela (darovnice) iz područja nadležnosti, te osiguranju financijskih, tehničkih i kadrovskih preduvjeta za njihovu pripremu i realizaciju,

- te obavljanje drugih poslova kada je to utvrđeno zakonom, drugim propisom, aktom Županijske skupštine ili župana.<sup>24</sup>

#### 8.1.2. Savjet za socijalnu skrb Bjelovarsko-bilogorske županije

Odlukom Županijske skupštine BBŽ od 20. ožujka 2014. godine, osnovan je Savjet za socijalnu skrb BBŽ.<sup>25</sup> Temeljem odluke, Župan Bjelovarsko-bilogorske županije je 21. ožujka 2014. godine, donio Rješenje o imenovanju članova Savjeta za socijalnu skrb.

Savjet sačinjava predsjednica i dvadeset šest članova, i to predstavnici jedinice područne (regionalne) i lokalne samouprave, centra za socijalnu skrb, domova socijalne skrbi, ustanova za obrazovanje i zapošljavanje, zdravstvenih ustanova i udruga koje okupljaju osobe s invaliditetom i drugih djelatnosti važnih za socijalno uključivanje korisnika.

Savjet predlaže socijalni plan skrbi za područje Županije, tj. planiranje i ostvarivanje prava i obveza, te mjera i ciljeva iz područja socijalne skrbi kao djelatnosti od posebnog interesa za Županiju, a osobito:

- predlaganje mjera za unapređenje dostupnosti i kvalitete socijalnih usluga u Županiji;

- davanje inicijative za popunjavanje ili izmjenu mreže socijalnih usluga za područje Županije;

<sup>23</sup> Ibid, u značenju da si kućanstvo ne može priuštiti 2,4 stavke od ukupno 6, dok je prosjek za Hrvatsku 1,7

<sup>24</sup> S internet stranice www.bbž.hr

<sup>25</sup> Osnivanje Savjeta za socijalnu skrb planirano je u Akcijskom planu socijalnih usluga za 2014.godinu, u okviru operativnog cilja Jačanje županijskih kapaciteta za socijalno planiranje i suzbijanje siromaštva

— predlaganje mjera za usklađivanje i razvoj materijalnih i kadrovskih resursa u djelatnosti socijalne skrbi na području Županije

— analizu kapaciteta i ocjenu rada nositelja djelatnosti socijalne skrbi u Županiji;

— predlaganje specifičnih ciljeva razvoja institucionalnih i izvaninstitucionalnih socijalnih usluga, s posebnim naglaskom na usluge za skupine u većem riziku od socijalne isključenosti.<sup>26</sup>

Radnu skupinu za socijalno planiranje, koja je osnovana tijekom IPA/ESF projekta "Podrška sustavu socijalne skrbi u procesu daljnje deinstitucionalizacije socijalnih usluga", sačinjavali su svi članovi Savjeta za socijalnu skrb. Zajedno sa djelatnicima županijskog Upravnog odjela za zdravstvo, socijalnu skrb, udruge i mlade u razdoblju od ožujka 2013. do srpnja 2014. godine organizirane su zajedničke radionice za socijalno planiranje, prikupljeni su podaci, planiran je budući razvoj socijalnih usluga na temelju potreba i strateških smjernica, provedene su konzultacije s širom skupinom dionika u području socijalne skrbi te je izrađen prijedlog Socijalnog plana 2014-2016 i Akcijskih planova 2014 i 2015.

## 8.2. Ustanove socijalne skrbi

### 8.2.1. Centri za socijalnu skrb (CZSS)

U Bjelovarsko-bilogorskoj županiji djeluju 4 CZSS-a smještena u četiri najveća grada, te jedan područni ured u petome gradu.

Centri su ključne ustanove socijalne skrbi u svim županijama budući da donose prvostupanjska rješenja vezana uz prava socijalne skrbi, pravnu zaštitu obitelji i ostala prava u skladu sa Zakonom o socijalnoj skrbi. Oni vode postupak za izdavanje dozvola za udomiteljstvo, vode evidenciju o odobrenim dozvolama izdanim udomiteljskim obiteljima, registar udomiteljskih obitelji i registar korisnika smještenih u domove socijalne skrbi. Nadalje, organiziraju vještačenja prvostupanjskih tijela i brinu se da su vještačenja izvršena u cilju ostvarivanja prava u sustavu socijalne skrbi te drugih prava propisanih zakonom. Između ostalih javnih ovlasti propisanih Zakonom o socijalnoj skrbi, Centri sudjeluju u izradi županijskih socijalnih planova i njihovom usvajanju, pritom vodeći brigu da razvoj socijalnih usluga bude u skladu sa socijalnim planom i mrežom socijalne skrbi na području županije. Obiteljski centar Bjelovarsko-bilogorske županije djelovao je do 1.

Tablica 15: CZSS u Bjelovarsko-bilogorskoj županiji

Naziv CZSS-a	Adresa	Broj zaposlenika
CZSS Bjelovar	J. J. Strossmayera 2, 43000 Bjelovar	29,5
CZSS Čazma	Trg čazmanskog kaptola 6, 43240 Čazma	10,5
CZSS Daruvar	Nikole Tesle 1a, 43500 Daruvar	24
CZSS Područni ured Grubišno Polje	A. Reljkovića 26, 43290 Grubišno polje	6,5
CZSS Garešnica	Vladimira Nazora 13, 43280 Garešnica	11

Izvor: MSPM-ov adresar na mrežnim stranicama: www.mspm.hr, Godišnje statističko izvješće za 2012.

Tablica 16: Domovi za starije osobe u Bjelovarsko-bilogorskoj županiji

Br.	Lokacija grad/općina	Naziv	Osnivač	Kapacitet / Broj korisnika
1.	Grad Bjelovar	Dom za starije i nemoćne osobe Bjelovar	Bjelovarsko-bilogorska županija	Kapacitet: 250 Na stalnom smještaju: 250 Dnevni boravak: 260 Dostava obroka: 54 Gotovi obroci za potrebe Crvenog križa i Caritasa: 52
2.	Grad Bjelovar	Dom za starije i nemoćne osobe "Žagar"	Privatni dom u vlasništvu Kate i Ivana Žagara	Kapacitet: 46 Na stalnom smještaju: 38
3.	Grad Daruvar	Dom za starije i nemoćne "Ljudevite pl. Janković"	Grad Daruvar	Kapacitet: 40 Na stalnom smještaju: 40 Pomoć i njega u kući: 200
4.	Općina Šandrovac	Dom za starije i nemoćne Šandrovac	Općina Šandrovac	Kapacitet: 48 Na stalnom smještaju: 29
5.	Grad Bjelovar	Dom za starije i nemoćne Vita nova	Privatni dom u vlasništvu Stjepana Njegovca	Na stalnom smještaju: 176

Izvor: MSPM-ov adresar na: www.mspm.hr - Godišnje statističko izvješće o domovima i korisnicima socijalne skrbi u 2012. godini - stanje 31.12. 2012.

<sup>26</sup> Bjelovarsko-bilogorska županija, Rješenje o imenovanju Savjeta za socijalnu skrb BBŽ, 21. ožujka 2014.

siječnja 2014. godine kao samostalna ustanova socijalne skrbi, a potom postaje podružnica Centra za socijalnu skrb Bjelovar. Obiteljski centar je provodio individualna i grupna savjetovanje i preventivne programe vezane uz brak, roditeljstvo i odnose između partnera, u cilju zaštite obitelji, unaprjeđenja obiteljskih odnosa, poticanja odgovornog roditeljstva i obiteljske solidarnosti. U Obiteljskom centru u 2013. godini radilo je šest stručnjaka, a prema njihovoj procjeni, godišnje su imali 2.000 korisnika.

U Tablici 15, prikazan je broj djelatnika u četiri Centra za socijalnu skrb s jednom podružnicom, u kojim je radilo 81,5 djelatnika, prema podacima na dan 31. prosinca 2012.

### 8.2.2. Domovi socijalne skrbi

U županiji postoji pet ustanova socijalne skrbi za starije osobe, različitih osnivača, s ukupnim kapacitetom od 582 korisnika na stalnom boravku i skrbi, te dodatnih 566 vanjskih korisnika obuhvaćenih ostalim uslugama. Najveći kapacitet ima dom u Bjelovaru, koji je prije bio u vlasništvu države koja je osnivačka prava prenijela na županijske vlasti, kao što je bio slučaj sa svim domovima za stare i nemoćne nakon donošenja Zakona o socijalnoj skrbi koji je usvojen 2001. godine. Dva doma osnovale su jedinice lokalne samouprave, grad Daruvar i općina Šandrovac a dva su u privatnom vlasništvu (što je također omogućeno odredbama Zakona iz 2001. godine).

Među ostalim vrstama domova u mreži ustanova socijalne skrbi nalaze se: domovi za djecu bez odgovarajuće roditeljske skrbi, domovi za djecu i mlade s poremećajima u ponašanju, domovi za djecu i odrasle s intelektualnim i

tjelesnim invaliditetom, domovi za psihički bolesne odrasle osobe, skloništa za žrtve obiteljskog nasilja, domovi za ovisnike o opojnim drogama i prihvatilišta za beskućnike. U Bjelovarsko-bilogorskoj županiji postoje samo dvije takve ustanove (Tablice 17 i 18).

U lipnju 2014. godine, kako je navedeno u Strateškom planu Doma za psihički bolesne odrasle osobe 2014-2018, smanjen je broj korisnika na stalnom smještaju na 176, sedam korisnika je smješteno u 3 jedinice za organizirano stanovanje, sedmero su bili korisnici poludnevnog boravka, a kućna njega je povećana na 33 korisnika (većinom dostava gotovih obroka u kuću).

### 8.3. Ostali pružatelji socijalnih usluga

#### 8.3.1. Obiteljski domovi

U Bjelovarsko-bilogorskoj županiji djeluje i 30 obiteljskih domova za starije i nemoćne osobe koji pružaju dodatni kapacitet za smještaj do ukupno 508 osoba. Premda se takvi domovi prema Zakonu o socijalnoj skrbi ubrajaju među izvaninstitucijske oblike skrbi budući da fizička osoba i njegova ili njezina obitelj dom vode u okruženju vlastite obitelji, bez osnivanja ustanove, teško je razlučiti ovakve domove od malih ustanova s do 20 korisnika usluga. Najčešće ne pružaju nikakve druge usluge osim smještaja i obroka. Na popisu obiteljskih domova ujedno se nalaze trgovačka društva i zadruge jer im je Zakonom o socijalnoj skrbi omogućeno pružanje usluga socijalne skrbi bez osnivanja ustanove (doma socijalne skrbi) u uvjetima propisanim zakonskim odredbama.

Tablica 17: Domovi za psihički bolesne odrasle osobe u Bjelovarsko-bilogorskoj županiji

Br.	Grad/općina	Naziv	Osnivač	Kapacitet / Broj korisnika
1.	Grad Bjelovar	Dom za psihički bolesne odrasle osobe Bjelovar	Republika Hrvatska MSPM	Kapacitet: 170 Osobe s mentalnim oštećenjem: 183 privremeni smještaj: 13 poludnevni boravak: 7 pomoć i njega u kući (dostava obroka): 25

Izvor: MSPM-ov adresar na: [www.mspm.hr](http://www.mspm.hr) i MSPM - Godišnje statističko izvješće o domovima i korisnicima socijalne skrbi u 2012. godini - stanje 31. 12. 2012.

Tablica 18: Domovi za osobe s tjelesnim, intelektualnim i osjetilnim oštećenjima u Bjelovarsko-bilogorskoj županiji

Br.	Grad/općina	Naziv	Osnivač	Kapacitet / Broj korisnika
1.	Grad Daruvar	Centar za odgoj i obrazovanje "Rudolf Steiner" (za djecu i mlade s intelektualnim teškoćama)	Republika Hrvatska MSPM	Kapacitet: 89 Predškolski uzrast: 2 Osnovnoškolski uzrast: 51 Srednjoškolski uzrast: 30 Odrasli: 6

Izvor: MSPM-ov adresar na: [www.mspm.hr](http://www.mspm.hr) i MSPM - Godišnje statističko izvješće o domovima i korisnicima socijalne skrbi u 2012. godini - stanje 31. 12. 2012.



Tablica 19: Obiteljski domovi za starije i nemoćne osobe u Bjelovarsko-bilogorskoj županiji

Br.	Grad/općina	Predstavnik obiteljskog doma	Kapacitet / Broj korisnika
1.	Grad Bjelovar	Obradović Gojko	20
2.	Grad Bjelovar	Obradović Siniša	20
3.	Grad Bjelovar	Hajduković Jasna	10
4.	Grad Bjelovar	Dolenčić Bruno	20
5.	Općina Rovišće	Kelek Marko	6
6.	Grad Bjelovar	Makar Miroslav	19
7.	Grad Bjelovar	Dolenčić Marija	16
8.	Grad Čazma	Crljenjak Ankica	20
9.	Grad Bjelovar	Funtak Mira	20
10.	Grad Bjelovar	Tomaš Andrea (zadruga)	20
11.	Grad Bjelovar	Lukinović Martina (zadruga)	15
12.	Grad Bjelovar	Novak Željko (zadruga)	20
13.	Grad Bjelovar	Šikica Anita (zadruga)	12
14.	Grad Garešnica	Horvatović Tihomir (d.o.o.)	18
15.	Grad Bjelovar	Kudeljnjak Pava	15
16.	Općina Končanica	Mihalec Snježana	10
17.	Općina Rovišće	Kelek Martina	19
18.	Grad Bjelovar	Lukinović Martina (zadruga)	20
19.	Grad Daruvar	Ivandekić Ana (zadruga)	20
20.	Općina Đulovac	Gloc Zdenko (zadruga)	20
21.	Grad Bjelovar	Novak Marijana (zadruga)	20
22.	Grad Bjelovar	Zobec Branimir	20
23.	Grad Bjelovar	Mima (zadruga)	15
24.	Grad Garešnica	Sužnjević (zadruga)	16
25.	Grad Bjelovar	Naš dom (zadruga)	20
26.	Grad Bjelovar	Huseinović Zrinka	10
27.	Grad Bjelovar	Novak Željko	20
28.	Općina Veliko Trojstvo	Dolina sunca (zadruga)	20
29.	Grad Bjelovar	Gratian d.o.o.	15
30.	Grad Čazma	Crljenjak Marin	12

Izvor: Mrežne stranice Bjelovarsko-bilogorske županije, dostupno na: [www.bbz.hr](http://www.bbz.hr)

### 8.3.2. Udruge

Premda u Bjelovarsko-bilogorskoj županiji postoje brojne organizacije civilnog društva, naročito one koje zastupaju osobe s invaliditetom, svega nekoliko ih je razvilo kapacitet za pružanje socijalnih usluga. Crveni križ Bjelovar, Caritas, klubovi umirovljenika i Udruga prijatelja kluba starijih od 50 uključeni su u pružanje usluga za starije osobe. Udruga IRIS specijalizirana je za zaštitu žena i djece žrtava obiteljskog nasilja. Postoji i aktivni Klub liječenih alkoholičara Bjelovar koji pruža usluge bivšim ovisnicima, te Udruga za promicanje inkluzije koja omogućava stanovanje uz podršku osobama s intelektualnim teškoćama.

Udruge osoba s invaliditetom dijelom su usmjerene na zastupanje i zagovaranje prava osoba s invaliditetom, no također osiguravanju socijalne usluge svojim članovima pružanjem pravnih savjeta, organiziranjem grupa za samopomoć, organizacijom slobodnog vremena i sportskih događaja, nabavkom tehničkih pomagala za osobe s tjelesnim i osjetilnim oštećenjima, te provedbom programa za osobne asistente i asistente u nastavi i slično. Udruge osoba s invaliditetom na području BBŽ su izrazito aktivne u organiziranju i sudjelovanju na sportskim događanjima.

Udruga invalida Bjelovar je krovna organizacija za četiri udruge članice: Udruga tjelesnih invalida Bjelovar, Udruga slijepih Bjelovar, Udruga gluhih i nagluhih i

Društvo za pomoć mentalno retardiranim osobama.<sup>27</sup> Udruga je sklopila u svibnju 2014. godine Sporazum o suradnji s Pravnom klinikom Pravnog fakulteta u Zagrebu koja pruža besplatnu pravnu pomoć socijalno ugroženim osobama. Članovi članica Udruge invalida Bjelovar osoba s invaliditetom mogu dobiti odgovore na pitanja vezana za:

- ostvarivanje prava na osnovi članstva u udruzi,
- ostvarivanje prava na osnovi invaliditeta,
- ostvarivanje prava iz područja socijalne skrbi,
- ostvarivanje prava iz područja zdravstvene skrbi,
- sustava obrazovanja,
- sustava zapošljavanja, rada i profesionalne rehabilitacije,
- sustava mobilnosti.

Popis udruga koje su relevantne za socijalnu skrb u Bjelovarsko-bilogorskoj županiji:

- Crveni križ Bjelovar,
- IRIS,
- Caritas Bjelovarsko-bilogorske županije,
- Udruga gluhih i nagluhih osoba Bjelovar,
- Udruga tjelesnih invalida Bjelovar,
- Udruga slijepih Bjelovar,
- Udruga osoba s invaliditetom Bjelovar,
- Udruga osoba s invaliditetom "Trijumf" Hercegovac,
- Udruga osoba s invaliditetom Daruvar,
- Udruga paraplegičara Bjelovarsko-bilogorske županije,
- Udruga slijepih Daruvar,
- Udruga gluhih i nagluhih osoba Daruvar,
- Udruga za pomoć osobama s intelektualnim teškoćama "Korak dalje" Daruvar,
- Udruga osoba s poremećajem pažnje,
- Poremećaj hiperaktivnosti (ADHD) "Živo Srebro",
- Centar za inkluziju i socijalne usluge,
- Savez udruga osoba s invaliditetom Bjelovarsko-bilogorske županije,
- Savez udruga slijepih,
- Osmijeh, nevladina udruga za razvoj socijalnog društva,
- Klubovi liječenih alkoholičara,
- Udruga prijatelja kluba osoba starijih od 50 godina,
- Društvo sportaša invalida "Sokol-DŠI",
- Društvo za pomoć osobama s intelektualnim teškoćama Bjelovar,
- Klub za pomoć osobama s invaliditetom Čazma,
- Udruga osoba oboljelih od mišićne distrofije, cerebralne i dječje paralize te tjelesnih oštećenja Bjelovar.

Većina spomenutih udruga prijavljuje se na županijski natječaj programa javnih potreba, no dodijeljena sredstva za jednogodišnje razdoblje su skromna (uglavnom između 1.000 i 5.000 kuna, uz jednu ili dvije do 50.000 kuna), pa je ukupni učinak na pružanje socijalnih usluga zanemariv.

Iz Proračuna Bjelovarsko-bilogorske županije, a prema Rješenju o raspodjeli sredstava udrugama građana BBŽ za 2014. godinu, od 02. svibnja 2014. godine, za financiranje projekata/programa udruga iz područja zdravstva, socijalne skrbi, humanitarnog rada, te udruga vezanih za Domovinski rat i antifašističku borbu, raspoređeno je ukupno 623.500 kuna.

Sredstva su dodijeljena za ukupno 35 udruga, a gledano prema području djelovanja udruga, značajnija sredstva dodijeljena su braniteljskim udrugama i udrugama osoba s invaliditetom (Zajednica udruga HRVI Dom. rata BBŽ — 90.000 kn, Udruga osoba s invaliditetom Daruvar — 75.000 kn, Udruga invalida Bjelovar — 70.000 kn)<sup>28</sup>

Udruge koje su zainteresirane za pružanje socijalnih usluga također prijavljuju svoje projekte na gradske natječaje i na MSPM-ov trogodišnji program koji potiče razvoj mreže socijalnih usluga koje pružaju organizacije civilnog društva. U sklopu tih trogodišnjih programa dodjeljuju se bespovratna sredstva u iznosu od 150.000 do 400.000 kuna, što predstavlja znatan doprinos izgradnji kapaciteta.

Udruge osoba s invaliditetom s područja BBŽ kojima su odobreni trogodišnji programi u razdobljima od 2010. do 2013. i od 2011. do 2014. godine na natječaju Ministarstva socijalne politike i mladih (naveden naziv programa i iznos sredstava odobrenih za financiranje u 2013.godini):

1. Udruga tjelesnih invalida Bjelovar, (Socijalno uključivanje djece i odraslih osoba s tjelesnim invaliditetom, 261.792 kn),

2. Udruga osoba s invaliditetom Daruvar (Ne želim biti sam, 272.000 kn).

Ministarstvo socijalne politike i mladih je odobrilo financiranje trogodišnjih programa slijedećim udrugama osoba s invaliditetom, u razdoblju od 2014. do 2017. godine (naziv programa i iznos sredstava za 2014.godinu):

1. Udruga tjelesnih invalida Bjelovar (Socijalno uključivanje djece i odraslih osoba s tjelesnim invaliditetom, 300.000 kn);

2. Korak dalje - Udruga za pomoć osobama s mentalnom retardacijom, Daruvar (Idemo dalje - poludnevni boravak za osobe s intelektualnim teškoćama, 220.000 kn);

3. Društvo za pomoć mentalno retardiranim osobama Bjelovar (Skrb izvan vlastite obitelji kao poludnevni boravak, 180.000 kn);

4. Društvo multiple skleroze Bjelovarsko-bilogorske županije (Zajedno do kvalitetnog života, 280.000 kn).

<sup>27</sup> [http://www.udruga-invalida.com/index.php/o\\_nama/udruga-invalida-bjelovar](http://www.udruga-invalida.com/index.php/o_nama/udruga-invalida-bjelovar)

<sup>28</sup> Izvor: mrežne stranice [www.bbz.hr](http://www.bbz.hr)

Udruge provode i programe osiguravanja usluga asistencije za osobe s invaliditetom, a u 2013. godini su slijedeće udruge dobile ugovore na natječajima za trogodišnje programe MSPM-a:

*Trogodišnji program Videći pratitelj* — Udruga slijepih Bjelovar (1 pratitelj), Udruga slijepih Daruvar (1 pratitelj);

*Trogodišnji program Tumač/prevoditelj* — Udruga osoba oštećenog sluha BBŽ (1 tumač/prevoditelj hrvatskog znakovnog jezika);

Program osiguravanja usluge *osobnog asistenta za osobu s najtežom vrstom i stupnjem invaliditeta 2013* — Udruga tjelesnih invalida Bjelovar (9 osobnih asistenata); Udruga distrofičara, oboljelih od cerebralne i dječje paralize i ostalih neruomuskularnih oboljenja Daruvar (3 osobna asistenta, Društvo multiple skleroze BBŽ (5 osobnih asistenata).

*Intitucionalnu podršku Nacionalne zaklade za razvoj civilnog društva* u 2014. godini, dobile su slijedeće udruge osoba s invaliditetom s područja BBŽ (navedeni odobreni iznosi):

1. Udruga slijepih Bjelovar (46.750 kn);
2. Udruga osoba oštećenog sluha BBŽ (75.491 kn).

U okviru programa IV. Komponente IPA-a Operativnoga programa Razvoj ljudskih potencijala u okviru natječaja "Podrška programima organizacija civilnog društva aktivnih u području volonterstva za jačanje gospodarske i socijalne kohezije", Klubu liječenih alkoholičara Bjelovar odobrena su bespovratna sredstva iz Europskog socijalnog fonda u iznosu od 55.557 eura za provođenje projekta "Obrati pozornost, preuzmi odgovornost: VOLONTIRAJ", ukupne vrijednosti projekta 65.395 eura. Partneri na projektu su: Socijalna zadruga "Pružimo ruke", Udruga za zaštitu

žena i žrtava obiteljskog nasilja IRIS, Bjelovar, Visoka tehnička škola u Bjelovaru, Grad Bjelovar, Hrvatski savez klubova liječenih alkoholičara, Zajednica klubova liječenih alkoholičara BBŽ i Hrvatski zavod za zapošljavanje — Područni ured Bjelovar.

#### 8.4. Financiranje sustava socijalne skrbi u Bjelovarsko-bilogorskoj županiji

Budući da je sustav socijalne skrbi u Hrvatskoj centraliziran, u Bjelovarsko-bilogorskoj županiji, kao i u ostalim županijama, najveći udio sredstava za socijalne naknade i usluge potječe od središnje države. Decentralizirani su jedino domovi za stare i nemoćne osobe (od 2001.), nakon što su njihova vlasnička prava prenesena sa središnje razine na županijsku upravu. Također u 2001. kad je s novim Zakonom o socijalnoj skrbi započeo proces decentralizacije, otvorio se prostor za privatne inicijative. Privatne pravne osobe, kako profitne tako i neprofitne i vjerske organizacije, dobile su mogućnost osnivanja privatnih domova socijalne skrbi ili pružanja socijalnih usluga kao stručnu djelatnost bez osnivanja ustanove socijalne skrbi.

U pogledu decentralizacije upravljanja i financiranja sustava socijalne skrbi, podaci prikazani na Slici 7. i u Tablici 20. prikazuju kako se situacija nakon jedanaest godina nije bitno promijenila. Stoga se još uvijek u 2012. godini 81% svih financijskih sredstava osiguravalo iz središnjeg državnog proračuna.

U okviru Nacionalne strategije razvoja sustava socijalne skrbi od 2011. do 2016. ministarstva nadležnog za socijalnu skrb (nekadašnje Ministarstvo zdravstva i socijalne skrbi i trenutačno MSPM) predviđen je daljnji razvoj socijalnih usluga pružanih u zajednici, ali nije razrađeno pitanje

Slika 7: Bjelovarsko-bilogorska županija - udio sredstava utrošenih na socijalnu skrb u 2012. godini prema izvorima (%)



preusmjeravanja sredstava s usluga u ustanovama na usluge koje se pružaju u zajednici.

Kao što prikazano na Slici 7, u županiji samo 3% sredstava utrošenih na socijalnu skrb potječe od općina, 5% od županije, 11% od gradova i 81% od MSPM-a.

## 9. Socijalne usluge u županiji prema korisničkim skupinama

Slijedi opis socijalnih usluga koje se pružaju različitim korisničkim skupinama u županiji. Opis je utemeljen na podacima prikupljenima putem Upitnika za procjenu županijskih socijalnih usluga kojeg je izradio projektni tim, a podatke su prikupili članovi Glavne županijske radne skupine i Radne skupine za socijalno planiranje u suradnji s ostalim relevantnim dionicima u periodu od ožujka do lipnja 2013. godine. Daljnje konzultacije provedene su na radionicama za socijalno planiranje od lipnja 2013. godine do travnja 2014. godine

Rad na radionicama bio je fokusiran procjene stanja i potreba i određivanje prioriteta u razvoju socijalnih usluga.

Stoga su u nastavku navedeni rezultati grupnih rasprava o trenutačnoj situaciji u županiji, zajedno s opisom usluga koje su potrebne određenim društvenim skupinama. Cilj je bio ustanoviti koje postojeće usluge treba zadržati ili proširiti, a koje i kakve nove usluge treba razviti. Na temelju ove analize i rada kojeg su obavili članovi Glavne radne skupine i Radne skupine za socijalno planiranje, započet je postupak izrade nacrtu Akcijskih planova socijalnih usluga za 2014. i 2015. godinu i izrade ovog Socijalnog plana.

### 9.1. Osobe s invaliditetom

Osobe s invaliditetom ubrajaju se među 5 prioriternih ciljnih skupina za koje je Glavna radna skupina ustanovila da ih je potrebno uključiti u Akcijski plan socijalnih usluga za 2014. i 2015. godinu.

U županiji se nalaze dva doma socijalne skrbi za korisnike s psihičkim i intelektualnim poteškoćama:

- Dom za psihički bolesne odrasle osobe Bjelovar i
- Centar za odgoj i obrazovanje Rudolf Steiner u Daruvaru.

Dom za psihički bolesne odrasle osobe Bjelovar je aktivan u procesu transformacije i deinstitutionalizacije te je tijekom 2013. i 2014. godine smanjio broj korisnika na stalnom smještaju i otvorio usluge dnevne skrbi (poludnevni boravak) i organiziranog stanovanja te nastavio povećavati broj korisnika pomoći u kući kroz dostavu gotovih obroka u kuću korisnika.

Procijenjeno je kako u županiji, od usluga pružanih u zajednici, postoji velik broj sportskih i drugih aktivnosti koje nude udruge osoba s invaliditetom, a koji podržavaju socijalno uključivanje (aktivnosti za slobodno vrijeme, sportovi, likovna umjetnost i slično), no trenutačno nedostaje podrška učenicima s teškoćama pri njihovom završavanju obrazovanja i pronalasku zaposlenja. U 2012. godini, Hrvatski zavod za zapošljavanje je prvi puta proveo istraživanje u svim školama u županiji na temelju kojeg je procijenjeno da postoji potreba za 45 asistenata u nastavi, dok je u 2014. godini, utvrđeno da postoji potreba za asistentima u nastavi za 71 korisnika.

Trenutno je u HZZ-u prijavljeno 150 osoba s intelektualnim teškoćama (od ukupno 313 osoba s invaliditetom).

Tablica 20: Financiranje socijalne skrbi u Bjelovarsko-bilogorskoj županiji

### Bjelovarsko-bilogorska županija - sredstva utrošena na socijalnu skrb u 2012. god.

Tijelo	Opis	Dodijeljena sredstva
Ministarstvo socijalne politike i mladih	Domovi socijalne skrbi u vlasništvu države	17.258.729
	Domovi socijalne skrbi osnovani od strane drugih osnivača	3.583.016
	Ukupno Domova socijalne skrbi	20.841.745
	Centri za socijalnu skrb	81.757.171
	Obiteljski centri	921.675
	MSPM, ukupno utrošeno sredstava	103.520.591
Regionalna samouprava	<b>Županijski proračun</b>	<b>6.689.414</b>
Lokalna samouprava	<b>Gradski proračuni</b>	<b>14.057.361</b>
	<b>Općinski proračuni</b>	<b>4.322.334</b>
Regionalna i lokalna samouprava	Regionalna i lokalna samouprava - ukupno utrošenih sredstava	25.069.109
<b>Ukupno za Bjelovarsko-bilogorsku županiju</b>		<b>128.589.700</b>

Izvor: sažetak MSPM-ovih podataka prikupljenih za potrebe Izvješća o provedbi Zajedničkog memoranduma o socijalnom uključivanju iz 2012. godine i MSPM-ov izračun ukupno utrošenih sredstava po županijama pripremljen za potrebe projekta u srpnju 2013.



Inicijative za zapošljavanje osoba s invaliditetom nedovoljne su da bi potaknule njihovo zapošljavanje na otvorenom tržištu rada (naročito kad se uzme u obzir trenutno nepovoljna ekonomska situacija). Stoga je nužno razmotriti druge oblike zapošljavanja poput zaštitnih radionica ili zapošljavanja u podršku.

Mnoge udruge koje su uključene u postupak planiranja naglašavaju kako je velik broj osoba s invaliditetom donekadno živio u vlastitim obiteljima, no kako im roditelji stare i više ne mogu brinuti o njima, mnogi završavaju u ustanovama zbog manjka alternativnih rješenja.

U planu je pokretanje izgradnje Centra za osobe s invaliditetom Bjelovar, u suradnji Udruge invalida Bjelovar, Bjelovarsko-bilogorske županije i Grada Bjelovara.

### **Socijalne usluge koje se pružaju osobama s invaliditetom:**

#### *a) Novčane naknade*

Osobe s invaliditetom ostvaruju pravo na različite mjesečne novčane naknade putem centara za socijalnu skrb. Tijekom 2013. godine u BBŽ ostvarene su slijedeće naknade: osobna invalidnina (u rasponu od 625 kn do punog iznosa od 1.250 kn mjesečno) - 722 korisnika, doplatka za pomoć i njegu (350-500 kn mjesečno) - 626 korisnika, status roditelja njegovatelja (2.500 kn mjesečno) - 121 korisnik i naknada do zaposlenja (350 kn mjesečno).

#### *b) Usluge informiranja i savjetovanja*

Usluge informiranja i savjetovanja najvećim dijelom pružaju Centri za socijalnu skrb i udruge osoba s invaliditetom.

#### *c) Usluge smještaja u ustanovama*

U Domu za psihički bolesne odrasle osobe Bjelovar, na dan 31. prosinca 2013. godine na stalnom smještaju je bilo 183 korisnika. Prema dominantnoj vrsti oštećenja, korisnici su slijedeći: 135 psihička bolest, 21 intelektualne teškoće, 9 ovisnost o alkoholu i psihoaktivnim supstancama, 6 tjelesna i osjetilna oštećenja i 12 kronična bolest.

#### *d) Usluge dnevne skrbi*

U Domu za psihički bolesne odrasle osobe Bjelovar 7 osoba s mentalnim oštećenjima koristi usluge dnevnog boravka. Društvo za pomoć mentalno retardiranim osobama Bjelovar pruža uslugu poludnevnog boravka za 10 osoba.

#### *e) Pomoć i njega u kući*

Dom za psihički bolesne odrasle osobe Bjelovar pruža pomoć i njegu u kući za 33 korisnika. Udruga tjelesnih invalida Bjelovar osigurava pomoćnika u kući za 30 korisnika.

#### *f) Usluge organiziranog stanovanja*

Centar za inkluziju i socijalne usluge pruža uslugu organiziranog stanovanja za 69 osoba s intelektualnim teškoća-

ma u 27 stambenih jedinica (od toga 44 korisnika u 11 stambenih jedinica u Bjelovaru i 25 korisnika u 16 stambenih jedinica u Grubišnom Polju). Dom za psihički bolesne odrasle osobe Bjelovara pruža uslugu organiziranog stanovanja za 7 korisnika u 3 stambene jedinice.

#### *h) Socijalno uključivanje, olakšavanje samostalnog življenja*

Osobni asistent je zaposlen za ukupno 12 korisnika na području županije (9 u Bjelovaru i 3 u Daruvaru) preko Udruge tjelesnih invalida Bjelovar i UDCDPNO Daruvar (Udruga distrofičara oboljelih od cerebralne i dječje paralize i ostalih neuromuskularnih oboljenja). 2 videća pratitelja za više od 20 slijepih i slabovidnih osoba, osigurale su Udruge slijepih Daruvar i Bjelovar.

Potrebe za asistentima u nastavi u osnovnim i srednjim školama u županiji je tijekom 2013. - 2014. školske godine potpuno pokriveno jer je zaposleno dodatnih 63 pomagača u nastavi putem programa Javnih radova HZZ-a uz postojećih 8 asistenata u nastavi koje financira Ministarstvo znanosti, obrazovanja i športa.

### **Utvrđene potrebe za socijalnim uslugama / socijalno uključivanje osoba s invaliditetom:**

— podrška pri traženju i zadržavanju zaposlenja, dodatnom obrazovanju i prekvalifikaciji,

— zaštitne radionice,

— tranzicijski šestomjesečni model zapošljavanja na otvorenom tržištu rada po završetku škole kako bi se izbjeglo gubljenje vještina stečenih putem strukovnog obrazovanja - procjena preostalih radnih sposobnosti - usklađivanje između obrazovnog sustava, socijalne skrbi i zapošljavanja, usmjereno na poticanje zapošljavanja osoba s invaliditetom - kako nakon zapošljavanja ne bi izgubile prava na usluge i naknade,

— organizirano stanovanje,

— psihosocijalna rehabilitacija, terapijske radionice i programi osposobljavanja i uporabe vještina koje pomažu u svakodnevnom životu,

— usluge asistencije (osobni asistent, asistent na poslu, asistent u nastavi);

— pomoć i njega u kući, dostava gotovih obroka (mobilni timovi);

— usluge dnevne skrbi,

— prijevoz do liječnika, sportskih i kulturnih događaja,

— integracija i rehabilitacija — psi vodiči, tumači znakovnog jezika, učenje znakovnog jezika i Brailleovog pisma, audio-rehabilitacija itd.,

— integracija i uključivanje u društvene događaje i okupljanja, organiziranje slobodnog vremena - sudjelovanje u sportskim događanjima koja organiziraju udruge osoba s invaliditetom.

**Sažetak:**

Dvije glavne usluge za osobe s invaliditetom su novčane naknade i socijalne usluge koje se pružaju u institucijama. Novčane naknade dobro su usmjerene, ali u većini slučajeva nisu dovoljne da bi osobama s invaliditetom osigurale puno sudjelovanje u životu zajednice. Socijalne usluge koje se pružaju u institucionalnom obliku skrbi često nisu usmjerene na socijalno uključivanje i ustanovljeno je da bi se za brojne korisnike institucionalnog oblika skrbi moglo bolje skrbiti u zajednici.

Mreža socijalnih usluga pružanih u zajednici za osobe s invaliditetom, naročito s mentalnim oštećenjima, još nije razrađena do zadovoljavajuće razine. Usluge pomoći i njege u kući, povremene usluge i usluge poludnevne skrbi nisu dovoljno dostupne. Osim toga postoji znatan nesrazmjer između ruralnih i urbanih područja unutar županije u pogledu raspoloživosti i dostupnosti tih usluga.

Potrebno je učiniti više kako bi se osiguralo zapošljavanje osoba s invaliditetom, naročito osoba s intelektualnim teškoćama i mentalnim oštećenjima.

U vrijeme kad se planira transformacija domova socijalne skrbi, potrebno je učiniti više kako bi se ubrzao razvoj alternativnih usluga u zajednici kao podrška procesu deinstitutionalizacije. Primjerice, Dom za psihički bolesne odrasle osobe planira do kraja 2016. godine: proširiti uslugu organiziranog stanovanja na 15 korisnika, osigurati povratak u vlastitu obitelj za 12 korisnika, proširiti uslugu dnevnog boravka na 30 korisnika i formirati mobilni tim za psihosocijalnu podršku koji će pružati usluge u domu korisnika.

**9.2. Djeca i mladi**

Županija, gradovi i centri za socijalnu skrb pružaju podršku djeci i mladima u vidu različitih olakšica kao što su sufinanciranje prijevoza do škole i natrag, sufinanciranje obroka i školskih knjiga za djecu iz obitelji s niskim primanjima, stipendije i smještaj u đačkim domovima i slično.

Obiteljski centar je do kraja 2013. godine pružao savjetovanje i provodio preventivne programe usmjerene na osnaživanje obitelji i roditeljskih vještina. Obiteljski centar je također pružao podršku obiteljima djece s teškoćama u razvoju pri njihovom uključivanju u redovno obrazovanje, te je sudjelovao i u osposobljavanju asistenata u nastavi.

Centri za socijalnu skrb pružaju podršku obiteljima koje su izložene riziku gubitka roditeljskih prava, siromašnim obiteljima, obiteljima čiji su članovi osobe s invaliditetom te svim obiteljima u krizi. Centri osiguravaju podršku djeci i obiteljima u skladu sa zakonskim pravima, u rasponu od informiranja i savjetovanja do ostvarivanja prava na novčane naknade i socijalne usluge. Djeca i mladi se upućuju na privremeni smještaj u ustanovu ili na udomiteljsku

skrb u slučajevima kada nemaju odgovarajuću roditeljsku skrb, odnosno kad je nužno izdvajanje iz vlastite obitelji.

Bjelovarsko-bilogorska županija pruža zadovoljavajuću podršku djeci i njihovim obiteljima kako bi osigurala osnovnu razinu dobrobiti djece. Ovo se odnosi na djecu bez ozbiljnih poteškoća. Za ostale skupine djece koja zahtijevaju intenzivniju skrb, npr. djecu iz siromašnih obitelji, djecu s posebnim obrazovnim potrebama, djecu iz udaljenih sela i naselja ili djecu bez odgovarajuće roditeljske skrbi, nisu osigurane odgovarajuće usluge. Djeca s problemima u ponašanju uglavnom se upućuju u posebne ustanove u susjednim županijama (Međimurska ili Koprivničko-križevačka županija).

Kao u mnogim županijama, nezaposlenost mladih je također značajan problem.

Analiza postojećeg stanja pokazuje da su u županiji nedovoljno razvijene usluge za djecu i mlade koje se pružaju u zajednici.

**Usluge koje se pružaju djeci i mladima***a) Novčane naknade*

Središnja država putem centara za socijalnu skrb, županija, gradovi i općine, osiguravaju razne oblike novčane podrške za djecu i njihove obitelji: pomoć za opremu novorođenog djeteta, materijalne pomoći za predškolsku, školsku djecu i studente i sufinanciranje troškova obrazovanja (školske opreme, prijevoza, prehrane u školi...).

*b) Usluge informiranja i savjetovanja*

Centri za socijalnu skrb osiguravaju usluge savjetovanja za obitelj i djecu, a Obiteljski je centar (od 1. siječnja 2014. podružnica CZSS Bjelovar) tijekom 2012. godine pružio više od 1000 usluga informiranja i savjetovanja djeci i njihovim obiteljima. Centri za socijalnu skrb (s podružnicom Obiteljski centar) pružaju podršku roditeljima pri unaprjeđivanju roditeljskih vještina kako bi se preveniralo izdvajanje djece iz obitelji.

Zavod za javno zdravstvo BBŽ osigurava edukaciju za učenike osnovnih škola na temu zdravog stila življenja.

*c) Usluge skrbi u ustanovama*

Centar za odgoj i obrazovanje Rudolf Steiner iz Daruvara pruža institucionalnu skrb za 57 djece i mladih s teškoćama u razvoju, tj. s intelektualnim teškoćama koji koriste uslugu smještaja.

*d) Usluge dnevne skrbi*

Centar Rudolf Steiner pruža usluge dnevnog boravka za 23 djece s teškoćama u razvoju i mladih s invaliditetom.

Obiteljski centar je tijekom 2012. godine osigurao program organiziranog slobodnog vremena za oko 200 djece.

*e) Udomiteljske usluge*

55 djece iz županije smješteno je u udomiteljske obitelji, 34 u županiji, a ostali u drugim županijama. Centri

za socijalnu skrb i tijela područne i lokalne uprave bi trebali uložiti dodatne napore kako bi djecu zadržali u županiji.

f) Socijalno uključivanje, omogućavanje samostalnog življenja

U Bjelovarsko-bilogorskoj županiji aktivnosti vezane za socijalno uključivanje djece, uglavnom se odnose na područje odgoja i obrazovanja, odnosno na uključivanje djece u škole uz pomoć asistenata u nastavi, koje financira MZOŠ, županijska uprava, gradovi i HZZ. Kao što smo naveli u prethodnom dijelu o osobama s invaliditetom, potrebe za asistentima u nastavi će bit potpuno pokrivena s 64 osobe u školskoj godini 2013/2014 (8 asistenata u nastavi koje financira MZOŠ i 56 pomagača u nastavi koje financira HZZ preko programa 'Mladi za mlade'. Po tome je Bjelovarsko-bilogorska županija jedinstvena u Hrvatskoj.

Odlukom o financiranju MZOŠ-a, od 23. rujna 2014, u okviru poziva za dodjelu bespovratnih sredstava iz Europskog socijalnog fonda (ESF) HR.2.2.04. "Osiguravanje pomoćnika učenicima s teškoćama u osnovnoškolskim i srednjoškolskim odgojno-obrazovnim ustanovama, odobrena je dodjela bespovratnih sredstava, u iznosu 858.430,63 kn, projektu "Sinergijom do uspješnije zajednice" Grada Bjelovara, za financiranje 20 pomoćnika u nastavi za 21 učenika u školskoj godini 2014/2015.

Centar Rudolf Steiner također pruža socijalnu i obrazovnu integraciju za dvoje djece predškolske dobi, kako bi se izbjegla institucionalizacija.

### **Utvrđene potrebe za socijalnim uslugama za djecu i mlade**

Prema mišljenju radnih skupina, u županiji je potrebno proširiti i razviti sljedeće usluge:

— logopedi za djecu predškolske dobi, patronaža, integracija djece s poteškoćama u redovni predškolski i školski odgoj i obrazovanje;

— klubovi za mlade koji bi pružali kvalitetne aktivnosti za slobodno vrijeme;

— usluge rane intervencije: kako bi dobili odgovarajuću podršku, dijagnostiku i rehabilitaciju jer djeca s teškoćama u razvoju trenutačno moraju ići u Zagreb;

— psihološka i socio-pedagoška podrška pri integraciji u obrazovanje;

— škole i vrtići moraju biti opremljeni i prilagođeni posebnim potrebama djece;

— podrška za djecu s poteškoćama u učenju - poludnevna skrb i pomoć pri učenju;

— sufinanciranje troškova obrazovanja, školskih obroka i prijevoza za djecu iz obitelji s niskim primanjima;

— savjetovanje i terapijska potpora za mlade s poremećajima u ponašanju, rad u malim socijalizacijskim skupinama i poludnevni tretmani;

— preventivne odgojne mjere za mlade o štetnosti alkohola i opojnih droga, uz stručnu pomoć za ovisnike;

— daljnji razvoj udomiteljstva za djecu bez odgovarajuće roditeljske skrbi i prevencija institucionalizacije; te

— usluge za djecu koja napuštaju domove socijalne skrbi i udomiteljske obitelji (podrška pri daljnjem obrazovanju, zapošljavanju i stanovanju).

### **Sažetak:**

Osim vrijednog napora koji je u županiji uložen u ispitivanje potreba za asistentima u nastavi i osiguravanje potrebnog broja pomagača u nastavi, Bjelovarsko-bilogorska županija sustavno ne planira usluge u zajednici kojima bi spriječila institucionalizaciju djece i mladih.

Trenutačno su usluge za djecu i mlade uglavnom vezane uz materijalne naknade predviđene zakonskim odredbama iz Zakona o socijalnoj skrbi, ili je riječ o uslugama koje su u nadležnosti županijske uprave i lokalnih samouprava.

U županiji nema domova za djecu bez odgovarajuće roditeljske skrbi, niti domova za djecu s problemima u ponašanju. S obzirom da su u županiji nerazvijeni alternativni oblici skrbi, to rezultira time da se djeca i mladi iz spomenutih skupina smještavaju u ustanove izvan županije. U županiji postoje sve veći zahtjevi za alternativnim pristupom tim skupinama djece i mladih, uključujući i više udomiteljskih obitelji i više organiziranih aktivnosti u slobodno vrijeme.

Ovisnosti među djecom i mladima se uglavnom odnose na alkohol, te su u porastu no još im nije posvećena dovoljna pozornost.

Zbog porasta nasilja u obitelji (384 prijavljenih slučajeva u 2012. godini), posebnu pažnju treba posvetiti djeci iz ovih obitelji, kako se ne bi našla zatočena u začaranom krugu ustanova socijalne skrbi.

Potreba za pružanjem dodatnih usluga u zajednici za djecu s teškoćama u razvoju i mlade s invaliditetom također je naglašena kao prioritet. U Centru Rudolf Steiner su se odlučili transformirati u ustanovu tipa A - Centar za pružanje usluga u zajednici s posebnim naglaskom na pomoć pri uključivanju u programe odgoja i redovitog obrazovanja (integracija) te udomiteljstvo, za što bi ustanova prema Operativnom planu deinstitutionalizacije i transformacije domova socijalne skrbi i drugih pravnih osoba koje obavljaju djelatnost socijalne skrbi u Republici Hrvatskoj 2014. — 2016. trebala biti nositelj na području županije. Centar Rudolf Steiner namjerava nastaviti s pružanjem obrazovanja za djecu s intelektualnim teškoćama te usluga poludnevnog i cjelodnevnog boravka.

U skladu s procesom transformacije i deinstitutionalizacije, Centar ulaže velike napore da pripremi i educira stručne radnike za pružanje sljedećih socijalnih usluga u zajednici: individualnu i grupnu psihosocijalnu podršku i

rehabilitaciju pojedincu i obitelji, ranu intervenciju, pomoć pri uključivanju u predškolske i osnovnoškolske programe odgoja i obrazovanja (usluga integracije), savjetovanje i pomaganje, sve oblike dnevne skrbi te organizirano stanovanje uz podršku. Socijalne usluge će obuhvaćati različite aktivnosti, od odgoja te edukacijske i socijalne rehabilitacije, do senzorne integracije i logopedskih usluga te socijalno-pedagoške i psihološke podrške.

### 9.3. Podrška obiteljima u riziku

Obiteljski centar je pružao podršku i savjetovanja za brojne potrebe obitelji (odgoj djece, bračni odnosi, pružanje potpore obiteljima djece s invaliditetom) u cilju prevencije izdvajanja djece iz obitelji. Procjene stručnjaka iz Obiteljskog centra ukazuju na to da obiteljima u ruralnim područjima treba viša razina podrške, a nedostupnost usluga skrbi za djecu u ruralnim područjima naveden je kao poseban problem.

Grad Bjelovar sufinancira udrugu "Iris", za zaštitu žena i djece žrtava obiteljskog nasilja. Iris vodi prihvatilište za žrtve obiteljskog nasilja koje može primiti 16 osoba - kapacitet prihvatilišta uvijek je popunjen, ali korisnici su najčešće žrtve iz drugih županija, budući da Centri preporučuju selidbu žrtava iz nesigurnog okruženja.

Redovni rad sa žrtvama nasilja i počiniteljima provodio se neko vrijeme, i to prema nizozemskom modelu. Tretmani počinitelja nasilja provodili su se tijekom dvije godine, a financirani su od strane Ministarstva pravosuđa i iz proračuna četiri grada. Ovaj model pokazao se učinkovitim jer se broj recidiva smanjio. Nakon završetka tog pilot projekta, provedba modela na kraju je bila obustavljena zbog nedostatka sredstava.

#### Socijalne usluge koje se pružaju obiteljima u riziku

##### a) Usluge skrbi u ustanovama

Privremeni smještaj u prihvatilište za žrtve nasilja (udruge Iris).

##### b) Usluge informiranja i savjetovanja

Četiri Centra za socijalnu skrb s podružnicom u Grubišnom polju i podružnicom Obiteljski centar, obiteljima pružaju savjetodavne usluge.

Dok je Obiteljski centar uglavnom bio usmjeren na rad na preventivnim programima i edukativnim radionicama u cilju jačanja roditeljskih vještina, Centri za socijalnu skrb uglavnom rade s disfunkcionalnim obiteljima na konkretnim slučajevima pojave siromaštva, nasilja u obitelji, zanemarivanja i zlostavljanja djece, neadekvatnih roditeljskih vještina, nemogućnosti pronalazjenja zaposlenja i slično.

#### Utvrđene potrebe za socijalnim uslugama za obitelji izložene riziku:

Radne skupine navele su sljedeće usluge koje valja proširiti i razviti u županiji:

— preventivne aktivnosti i razni oblici savjetovanja prema potrebama obitelji (odgoj djece, bračni odnosi i slično.);

— psiho-socijalna podrška za obitelji u riziku od gubitka roditeljske skrbi i prevencija izdvajanja djece iz obitelji - osposobljavanje asistenata boravili s obitelji na određeno vrijeme i pomagali pri dnevnim aktivnostima i skrbi nad djecom;

— podrška obiteljima psihički oboljelih osoba ili neza-poslenih osoba s invaliditetom koji završavaju u ustanovama kada roditelji više nisu u mogućnosti skrbiti o njima;

— povećanje kapaciteta prihvatilišta za žrtve obiteljskog nasilja;

— psiho-socijalna podrška za žrtve obiteljskog nasilja, podizanje samopoštovanja i osnaživanje;

— tretmani počinitelja nasilja u obitelji; te

— liječenje ovisnosti o alkoholu i rehabilitacija bivših alkoholičara u zajednici (klubovi liječenih alkoholičara).

#### Sažetak:

Socijalne usluge za obitelji u Bjelovarsko-bilogorskoj županiji su uglavnom ograničene na pružanje savjetodavnih usluga i informiranje o pravima.

Intenzivniji rad s obiteljima u riziku zapravo se ne provodi budući da ni Centri za socijalnu skrbni podružnica Obiteljski centar ne raspolazu s dovoljno ljudskih resursa.

Neke preventivne aktivnosti provodi Odjel za mentalno zdravlje Zavoda za javno zdravstvo, a vezane su za programe očuvanja mentalnog zdravlja i prevencije neprihvatljivog ponašanja.

Dug popis potrebnih usluga ostaje otvoren, naročito kad je riječ o podršci roditeljima pri unaprjeđivanju roditeljskih vještina i podršci obiteljima u kojima je došlo do obiteljskog nasilja.

Nedostaje i podrška za obitelji čiji članovi su osobe s invaliditetom, budući da u županiji nema organiziranih usluga privremene skrbi kako bi se članovima obitelji omogućio kraći predah od 24-satne skrbi o članu obitelji s invaliditetom.

### 9.4. Starije i nemoćne osobe, umirovljenici

Starije i nemoćne osobe i umirovljenici ubrajaju se među 5 prioritetnih ciljnih skupina koje je Glavna radna skupina odredila za uključivanje u Akcijski plan socijalnih usluga za 2014. i 2015. godinu.

Domovi za starije osobe imaju opsežan program usluga za starije osobe i uspostavljene stručne timove. Stoga dio članova Glavne radne skupine smatra da domovi pružaju bolju podršku od udomiteljskih obitelji.



Premda je županija dobro pokrivena uslugama pomoći i njege u kući, to još uvijek nije dovoljno kad se usporedi s potražnjom za uslugama. Usluga dnevnog boravka i pomoći u kući je pokrenuta na inicijativu Ministarstva obitelji, branitelja i međugeneracijske solidarnosti a financiranje je nastavilo Ministarstvo socijalne politike i mladih.

Potražnja za uslugama u ruralnim područjima, kao i u gradovima, visoka je te uključuje: pomoć pri kupnji; pomoć u kući i izvan kuće; spremanje obroka; dostavu gotovih obroka i slično. Starije osobe općenito žele što dulje ostati u vlastitim domovima. U zadnje vrijeme sve veći broj cijelih obitelji živi od mirovina starijih članova obitelji, tako da je potražnja za njihovim smještajem u domove smanjena, odnosno, odgađa se koliko god je to moguće.

Velik broj starijih osoba živi na granici siromaštva zbog malih mirovina. Većina starijih osoba smještenih u ustanove su starije osobe koje se ne mogu brinuti same o sebi. Otprilike polovica njih nema djece ili drugih članova obitelji koji bi im pružali podršku, dok druga polovica ima djecu koja im ne mogu pružiti podršku, jer su, primjerice, nezaposleni. Među čestim razlozima za smještaj u ustanove navedeni su: bolest, invaliditet, strah od nemoći, te traženje sigurnosti.

Članovi Radne skupine smatraju da kapacitet i broj udomiteljskih obitelji za starije osobe nije problem, te da se taj oblik skrbi najčešće koristi kao prvi izbor kad je u pitanju hitan smještaj starijih osoba. Međutim, većina preferira smještaj u domovima za starije osobe od smještaja u udomiteljskim obiteljima.

Palijativna skrb jedan je od prioriteta u Županijskom zdravstvenom planu - za sada se pruža u domovima za starije osobe i djelomično od strane medicinskog mobilnog tima iz lokalne ambulante.

#### **Socijalne usluge koje se pružaju starijim i nemoćnim osobama:**

##### *a) Naknade*

Ne postoje posebne novčane naknade namijenjene starijim osobama, stoga starije osobe mogu tražiti zagaraniranu minimalnu naknadu u centrima za socijalnu skrb ako im je dohodak kućanstva niži od zakonom garantiranog minimuma. Dodatno, četiri najveća grada u županiji pružaju jednokratnu novčanu pomoć starijim osobama za Božić, Uskrs i druge prigode.

##### *b) Usluge informiranja i savjetovanja*

Usluge savjetovanja uglavnom pružaju centri za socijalnu skrb.

##### *c) Usluge skrbi u ustanovama*

U županiji postoje tri doma za starije osobe ukupnog kapaciteta od oko 350 kreveta. Najveći dom nalazi se u Bjelovaru i njime upravlja županija - kapaciteta za 265 osoba (160 pokretnih, 100 nepokretnih / polu-pokretnih).

Drugi dom za starije i nepokretne osobe 'Ljudevite plemenite Janković' u vlasništvu je grada Daruvara i ima kapacitet od 39 kreveta. Treći dom osnovala je općina Šandrovac i ima kapacitet za 50 osoba, no budući da je ovaj dom nov, još nije potpuno zauzet.

U županiji postoji i 30 obiteljskih domova, koji po pravnom statusu nisu ustanove, nego se ubrajaju u oblike obiteljske skrbi, gdje je predstavnik obitelji odgovoran za pružanje usluga. Ovaj oblik skrbi razvijen je nakon što je 2007. godine promijenjena pravna odredba za udomiteljsku obiteljsku skrb i ograničena na maksimalno troje djece ili maksimalno četiri starije osobe.

U stvarnosti su obiteljski domovi "siva zona" budući da su neki privatni domovi za starije osobe promijenili svoj status u obiteljske domove, jer je na taj način lakše ispuniti zakonske uvjete, a neke udomiteljske obitelji osnivaju obiteljske domove jer su htjele zadržati više udomljenih korisnika i nakon zakonskih izmjena. Dodatno, na popisu 30 obiteljskih domova, nalaze se i trgovačka društva i zadruge, kojima je omogućeno da pružaju socijalnu skrb za do 20 korisnika, bez osnivanja ustanove. 30 obiteljskih domova u županiji visok je broj u odnosu na ostale županije, te Glavna radna skupina i Radna skupina za socijalno planiranje procjenjuju da je potreba za obiteljskim domovima i udomiteljskom skrbi u potpunosti zadovoljena.

##### *d) Usluge dnevne skrbi*

Grad Grubišno Polje nudi usluge dnevnog boravka za 60 korisnika preko programa MSPM. Dom za starije i nemoćne osobe Ljudovite pl. Janković također pruža usluge dnevnog boravka u sklopu MSPM programa Dnevni boravak i pomoć u kući za 200 osoba, koje sufinanciraju Grad Daruvar i županija. Ovaj dom također nudi i gotove obroke za 30 korisnika srijedom, koje financira Regionalna zaklada za razvoj civilnoga društva Zamah.

##### *e) Usluga pomoć u kući i dostava obroka*

Županija i gradovi pružaju mrežu usluga pomoći i njege u kući za 1.250 korisnika, sufinanciranih od strane MSPM-a, županije i gradova, a koje provode mobilni timovi općina i gradova, ustanove socijalne skrbi (Doma za starije i nemoćne Ljudevite pl. Janković iz Daruvara), gradskih društava Crvenog križa Garešnica i Čazma i Centra za pomoć i njegu u općini Veliki Grđevac.

Dom za starije i nemoćne osobe Bjelovar također organizira kućnu dostavu gotovih obroka za 49 korisnika. Ovaj dom također priprema gotove obroke za preuzimanje za 5 individualnih korisnika, 37 za Caritas i 15 za Crveni križ.

##### *g) Usluge udomiteljske skrbi*

Usluga skrbi u udomiteljskim obiteljima dobro je razvijena u Bjelovarsko-bilogorskoj županiji u usporedbi s ostalim županijama, naročito udomiteljska skrb za starije osobe. Od 342 osobe u udomiteljskim obiteljima, 308 je starijih osoba.

**Potrebne socijalne usluge za starije i nemoćne osobe:**

— usluge pomoći i njege u kući (kućanski poslovi, priprema hrane i drva za ogrjev, dostava gotovih obroka i lijekova itd.) trebaju biti proširene na više općina;

— smještaj u ustanove za osobe kojima je potreban stalni smještaj uz cjelodnevnu zdravstvenu skrb;

— organizirani prijevoz do liječnika na zdravstvenu kontrolu;

— socijalno uključivanje u zajednicu - klubovi i usluge dnevne skrbi u gradovima, posjeti mobilnih timova u ruralnim područjima; te

— novčane naknade za pokrivanje osnovnih životnih troškova (mirovine poljoprivrednika su niske; udio nezaposlenih članova obitelji je u porastu).

**Sažetak:**

Bjelovarsko-bilogorska županija svojim starijim stanovnicima nudi širok raspon usluga usmjerenih na zadovoljavanje njihovih potreba. S kapacitetom od oko 350 kreveta u ustanovama i 1.250 korisnika usluga pružanih u zajednici i u kući korisnika, ova županija ostvaruje vrlo dobru ravnotežu između institucionalnih oblika skrbi za starije osobe i usluga pružanih u zajednici za ovu ciljnu skupinu.

Važno je unaprijediti kvalitetu praćenja usluga, naročito u obiteljskim domovima i udomiteljskim obiteljima jer su obiteljski domovi nov oblik skrbi za kojeg gotovo nitko nije odgovoran, dok za udomiteljsku skrb nedostaju podrška i praćenje.

Potrebno je uložiti daljnje napore kako bi se izbjeglo smještavanje starijih osoba u institucionalne oblike skrbi zbog siromaštva, iako se, prema riječima Županijske skupine za socijalno planiranje, trenutačno događa obrnuti proces, kad su odrasla djeca starijih osoba nezaposlena i suočena s poteškoćama te oklijevaju smjestiti svoje roditelje u ustanove jer im je mirovina roditelja jedini stabilan izvor prihoda u kućanstvu.

**9.5. Nezaposlene osobe**

Nezaposlene osobe ubrajaju se među 5 prioriteta ciljnih skupina koje je Glavna radna skupina odredila za uključivanje u Akcijski plan socijalnih usluga za 2014. i 2015. godinu.

Društveni problemi siromaštva, socijalne isključenosti, alkoholizma i obiteljskih problema najčešće su povezani s nezaposlenošću. S prosječnom stopom nezaposlenosti koja je iznad hrvatskog prosjeka (stopa prijavljenih nezaposlenih osoba iznosi 29%, a udio dugotrajno nezaposlenih osoba je 45%<sup>29</sup>), ovoj županiji prijete veći rizik od socijalnih problema.

Županiji nedostaje kapaciteta za povećanje zapošljivosti najugroženijih skupina na tržištu rada (Romi, liječeni ovisnici, osobe s invaliditetom, bivši zatvorenici, mladi koji napuštaju sustav socijalne skrbi).

Područni ured Hrvatskog zavoda za zapošljavanje osigurava novčane naknade za nezaposlene koji za to ispunjavaju uvjete i brojne usluge vezane za pronalaženje i zadržavanje zaposlenja, te privremeno zapošljavanje putem mjera aktivnog tržišta rada kao što su javni radovi.

Osim pružanja naknade za nezaposlene, savjetovanja i programa usavršavanja, HZZ-ove mjere aktivnog tržišta rada glavna su aktivnost podrške za nezaposlene. U županiji trenutačno ne postoje druge usluge podrške za nezaposlene osobe koje bi trajno pružale podršku ovoj skupini. Ono što valja spomenuti je Udruga 50+ koja je osnovala centar za pomoć pri razvoju vještina za nezaposlene i organizirala volontiranje osoba starijih od 50 godina; udruga osoba s invaliditetom koja je uspjela pronaći zaposlenje za 20 svojih članova putem IPA projekta; i ustanova Suvenir Nova koja nastoji proširiti svoj angažman u području profesionalne rehabilitacije za osobe s invaliditetom i uspostaviti dodatne zaštitne radionice.

**Usluge za nezaposlene osobe***a) Novčane naknade*

Nezaposlene osobe koje su prijavljene u HZZ-u ostvaruju prava na: informiranje o dostupnim poslovima; savjetovanje o mogućnostima ostvarenja karijere, uključujući procjenu dodatnog obrazovanja potrebnog za ispunjavanje zahtjeva tržišta rada; procjena radnih sposobnosti; pravno savjetovanje; radionice čiji je cilj povećati zapošljivost nezaposlenih; posredovanje kod poslodavaca; i osiguravanje naknade za nezaposlene koji ispunjavaju potrebne zakonske uvjete. U travnju 2013. godine, 17.2% nezaposlenih u županiji ostvarivalo je pravo na novčane naknade. Postoji i mogućnost da se prijave na CZSS za socijalnu pomoć uvjetovanu provjerom dohotka. U 2012. godini 686 prijavljenih nezaposlenih osoba iskoristilo je tu mogućnost.

*b) Usluge informiranja i savjetovanja*

Informiranje i savjetovanje nezaposlenih osoba pruža HZZ u Područnom uredu u Bjelovaru. 2012. godine 4070 nezaposlenih osoba uključeno je u grupno savjetovanje, a zaposlenici HZZ-a pružili su individualno savjetovanje za 36.747 nezaposlenih osoba.

2012. godine HZZ-ov Odjel za razvoj karijere pružio je usluge za 2.084 učenika koje su uključivale učenike s poteškoćama u učenju i učenike s invaliditetom u grupnom i individualnom savjetovanju i testiranju. Uz usluge za učenike, ovaj odjel također je pružio savjetovanje za 649 nezaposlenih osoba. 2012. godine, 362 osobe sudjelovale su u radionicama za nezaposlene, 197 je testirano i 240 nezaposlenih osoba je uključeno u selekciju za obrazovanje i zapošljavanje.

<sup>29</sup> Podaci HZZ-a za travanj 2013.

### Utvrđene potrebe za uslugama za nezaposlene osobe

U nacrtu Akcijskog plana socijalnih usluga za 2014. godinu, jedna od dvije prioritretne mjere je bolja koordinacija između HZZ-a i CZSS-a u pogledu pružanja usluga dugotrajno nezaposlenima koji su zajednički korisnici. Druga prioritretna mjera je pružanje podrške tražiteljima zaposlenja pri pronalasku i zadržavanju zaposlenja.

Ostale potrebe nabrojane od strane Glavne županijske radne skupine i Radne skupine za socijalno planiranje su sljedeće:

— grupni i individualni motivacijski rad s ciljem završetka obrazovanja, prekvalifikacije ili zapošljavanja;

— organiziranje tečajeva i pružanje podrške pri traženju zaposlenja;

— cjeloživotno obrazovanje odraslih - programi u suradnji s Pučkim otvorenim učilištem (Romska nacionalna manjina je teško zapošljiva zbog niske razine obrazovanja te nisu podobni za prekvalifikaciju jer nemaju osnovne kvalifikacije);

— uz HZZ-ove redovite usluge posredovanja pri zapošljavanju i povećanju zapošljivosti, potrebno je i osnaživanje kapaciteta ostalih dionika u županiji kako bi pružali specifične usluge naročito za ranjive skupine najudaljenije od tržišta rada (Romi, osobe s invaliditetom, mlade osobe koje napuštaju domove socijalne skrbi, bivši zatvorenici, bivši ovisnici i nezaposleni ratni veterani);

— zbog velikog udjela nezaposlenih mladih osoba, potrebno je osnovati Volonterski centar i klubove za mlade koji bi služili kao podrška pri stjecanju radnih vještina; te

— pružanje socijalnih usluga za djecu i starije osobe u ruralnim područjima kako bi se omogućilo zapošljavanje žena.

### Sažetak:

Premda se većina članova Glavne radne skupine slaže da je nezaposlenost temeljni čimbenik mnogih socijalnih problema kao što su nasilje u obitelji, alkoholizam, problemi mentalnog zdravlja, siromaštvo i socijalna isključenost, i iako primjećuju da je gotovo 50% nezaposlenih nezaposleno duže od jedne godine, u županiji nema dovoljno specifičnih programa ili usluga za nezaposlene iz ranjivih skupina.

Županija bi trebala uložiti povećane napore kako bi se održala socijalna uključenost i radna sposobnost nezaposlenih, naročito mladih nezaposlenih i dugotrajno nezaposlenih.

### 9.6 Osobe koje nemaju dovoljno prihoda za zadovoljavanje osnovnih potreba

Relativna stopa siromaštva redovito se prati na državnoj razini pomoću standardne EU metodologije, prema kojoj se

smatra da osoba koja živi u kućanstvu u kojemu je raspoloživi dohodak manji od 60% od prosječnog dohotka u državi živi na granici siromaštva.

Socijalne naknade također su utemeljene na prihodima kućanstva, a ključna je naknada bila pomoć za uzdržavanje, prema Zakonu o socijalnoj skrbi, važećem do 31. prosinca 2013. godine. Pravo na mjesečnu pomoć za uzdržavanje moglo se ostvariti ako je po članu kućanstva prihod manji od 500 kuna, a od 1. siječnja 2014. godine, novim Zakonom o socijalnoj skrbi (NN157/13) ova se pomoć zamjenjuje pravom na zajamčenu minimalnu naknadu (ZMN) a osnovica za izračun se povećava na 800 kuna. ZMN za samca iznosi 100% osnovice, odnosno 800 kuna, kao i za samohranog roditelja, dok se za kućanstvo utvrđuje u iznosu koji predstavlja zbroj udjela za svakog člana kućanstva i to za odraslog člana kućanstva 60% osnovice (480 kn) a za dijete 40% (320 kn). Kod ostvarivanja prava na ZMN, provjerava se i imovina korisnika te se moraju zadovoljiti svi uvjeti propisani Zakonom.

Novčane naknade samo djelomično ublažavaju teškoće siromaštva, dok je zapošljavanje najbolji način za izlazak iz siromaštva, zbog čega Centri i HZZ usko surađuju kako bi pružili odgovarajuću podršku pri potrazi za poslom i prekvalifikaciji nezaposlenih korisnika socijalne naknade koji su sposobni za rad.

Događaju se slučajevi u kojima su osobe zaposlene, ali prihodi im nisu dostatni za pokrivanje troškova življenja (ili ne primaju plaću). U takvim slučajevima može se pružiti i jednokratna pomoć.

Primjećeno je da nisu sve osobe koje su primale pomoć za uzdržavanje siromašne zato se prema novom Zakonu o socijalnoj skrbi koji stupa na snagu 1. siječnja 2014. godine koriste kriteriji imovinskog cenzusa umjesto dosadašnjih dohodovnih kriterija.

Siromaštvo postaje gorući problem — ali manjak konkretnih podataka otežava pravilno planiranje. Velik broj dugotrajno nezaposlenih i velik broj stalnih korisnika socijalne pomoći ostaje u riziku od siromaštva. Članovi radne skupne procjenjuju da bi broj neaktivnih građana bez odgovarajućih prihoda, koji nisu prijavljeni ni u HZZ-u ni u CZSS-u, mogao biti razmjerno visok, ali ne postoji dovoljno podataka koji bi potvrdili ovu procjenu.

Većina socijalnih problema u županiji proistječe iz siromaštva. Osim zdravstvenih problema i intelektualnih poteškoća, socio-ekonomski razlozi često se navode kao prepreka uspješnim ishodima učenja. Učenici često žive u neodgovarajućim domaćinstvima, u udaljenim selima, bez vodovoda i struje, zbog čega bi pisanje domaćeg rada moglo biti teško, a usto još i moraju čekati cijelo poslijepodne nakon završetka nastave na javni prijevoz iz Bjelovara. Često su gladni i zanemareni od strane roditelja, te bi im se uz odgovarajuću skrb moglo povećati izglede za

bolji život. Zbog toga je smanjenje stope siromaštva prioritet u županiji.

Velik broj stanovnika županije radi u poljoprivrednom sektoru. Poljoprivrednicima su potrebne nove vještine, naročito mladim poljoprivrednicima; na primjer, učenje o mogućnostima EU fondova. Poljoprivrednici su uglavnom starije osobe koje žive u ruralnim područjima - vrlo im je važno poboljšati pristup socijalnim uslugama jer je za njih pristup ovim uslugama i udaljen i skup. Iako posjeduju nekretnine i zemlju, svejedno su skupina koja zahtjeva posebnu skrb i pružanje usluga.

Bjelovarsko-bilogorska županija bilježi dvostruko viši udio (3,6%) korisnika pomoći za uzdržavanje u ukupnom broju stanovnika od državnog prosjeka (2,4%). Najviši je udjel na području Garešnice (5%) i Čazme (4,8%), a najniži na području Bjelovara (2,6%), prema podacima godišnjih izvješća centara za socijalnu skrb za 2013. godinu.

oštećenjima, koji je također u državnom vlasništvu te se sufinancira iz državnog proračuna. Kada bi usluge pružane u zajednici bile široko dostupne u ruralnim područjima, starije osobe mogle bi duže ostati u svojim domovima.

#### Utvrđene potrebe za uslugama za osobe bez osnovnih prihoda:

— siromašnim obiteljima s djecom osigurati primjereno stanovanje, podršku pri odgoju djece, novčanu pomoć;

— Romi — podrška pri uključivanju djece u predškolsko i školsko obrazovanje;

— novčana pomoć (jednokratna) za siromašne osobe koji rade za minimalnu plaću ili uopće ne primaju plaću;

— kombinirana novčana pomoć i usluge podrške obitelji,

— saznati više o siromaštvu u županiji redovnim prikupljanjem podataka o razini siromaštva u županiji. Podaci bi

Tablica 21: Obuhvaćenost stanovništva s pomoći za uzdržavanje u Bjelovarsko-bilogorskoj županiji

Centar za socijalnu skrb (CZSS) — Podružnica CZSS	Broj stanovnika	Broj osoba korisnika pomoći za uzdržavanje u 2012. godini	Udjel (%) broja osoba korisnika pomoći za uzdržavanje u broju stanovnika	Broj osoba korisnika pomoći za uzdržavanje u 2013. godini	Udjel (%) broja osoba korisnika pomoći za uzdržavanje u broju stanovnika
Bjelovar	59.580	1.581	2,7	1.571	2,6
Čazma	13.018	676	5,2	631	4,8
Daruvar	22.171	953	4,3	931	4,2
Grubišno Polje	9.327	363	3,9	355	3,8
Garešnica	15.668	857	5,5	784	5,0
<b>Ukupno - Bjelovarsko-bilogorska županija</b>	<b>119.764</b>	<b>4.430</b>	<b>3,7</b>	<b>4.272</b>	<b>3,6</b>
<b>Republika Hrvatska</b>	<b>4.284.889</b>	<b>110.794</b>	<b>2,6</b>	<b>101.958</b>	<b>2,4</b>

Izvor: Godišnje izvješće Ministarstva socijalne politike i mladih, stanje 31. prosinca 2012., te neslužbeni podaci MSPM za 2013., stanje 31.12.2013.

Podaci o primateljima dječjih doplatka također su pokazatelj koliko je stanovništvo u riziku od siromaštva, osobito obitelji s djecom. Bjelovarsko-bilogorska županija je, gledajući prema drugim županijama u Hrvatskoj, u samoj sredini prema broju korisnika dječjeg doplatka (4.924) i broju djece obuhvaćene ovim doplatkom (9.532), u prosječnom mjesečnom iznosu od 362,65 kuna.<sup>30</sup>

#### Usluge koje se pružaju:

##### a) Naknade

Centri su u 2013. godini odobrili pomoć za uzdržavanje za 1.743 korisnika na području županije, a s članovima obitelji korisnika, ukupno je bilo obuhvaćeno 4.272 osobe.

##### b) Usluge smještaja u ustanove

Za starije osobe koje žive u siromaštvu (bez dohotka ili s minimalnom mirovinom bez obiteljske podrške), najčešće rješenje je njihov smještaj odlukom CZSS-a u ustanove za skrb o starijim osobama, ali i u dom za osobe s mentalnim

mogli biti prikupljeni iz dostupnih izvora o socijalnim skupinama koje su izložene većem riziku od siromaštva od hrvatskog prosjeka<sup>31</sup> i ostalih koji su specifični za županiju, npr. udio osoba bez prihoda, udio zaposlenih a siromašnih, udio umirovljenika s minimalnom mirovinom od kojih većinu čine umirovljeni poljoprivrednici, broj osoba kojima prijeto opasnost da postanu beskućnici zbog življenja u nesigurnim ili neodgovarajućim uvjetima stanovanja i broj dugotrajno nezaposlenih stalnih korisnika socijalne pomoći (npr. neke osobe su u takvom nedefiniranom statusu više od 10 godina).

#### Sažetak:

Podrška koja se pruža siromašnim pojedincima i obiteljima u Bjelovarsko-bilogorskoj županiji je uglavnom u obliku novčanih naknada. Nema konkretnih podataka o siromaštvu na županijskoj razini i nema analize čimbenika rizika od siromaštva.

<sup>30</sup> Statističke informacije Hrvatskog zavoda za mirovinsko osiguranje, godina XII, broj 1/2014  
<sup>31</sup> Koji je iznosio 21,1% u 2011., DZS Pokazatelji siromaštva za 2011.



### 9.7. Branitelji

U Bjelovarsko-bilogorskoj županiji, 1.466 branitelja ima invaliditet kao posljedicu Domovinskog rata. Većina prava za branitelje iz Domovinskog rata osigurana je iz državnog proračuna, od strane Ministarstva branitelja, dok županija osigurava novčane potpore županijskim udrugama branitelja.

Iako Županijski centar za psihosocijalnu pomoć u Bjelovaru, u nadležnosti Ministarstva branitelja, pruža savjetovanje za branitelje i njihove obitelji, dodatna podrška za liječenje posttraumatskog stresnog poremećaja je više puta spomenuta u radnim skupinama kao nezadovoljena potreba. Ova je skupina izložena većem riziku od problema ovisnosti o alkoholu, koji često dovodi do obiteljskog nasilja i problema na poslu. Kada se radi o dugotrajno nezaposlenima ili radno nesposobnim braniteljima, rizik od siromaštva i socijalne isključenosti se povećava.

#### Usluge koje se pružaju braniteljima iz Domovinskog rata:

##### a) Novčane naknade u 2012. godini<sup>32</sup>

— mirovine za 1,412 branitelja i 339 mirovina za članove obitelji branitelja koji su poginuli ili nestali za vrijeme Domovinskog rata osigurava Hrvatski zavod za mirovinsko osiguranje;

— invalidnina za 1466 branitelja - osigurava Ministarstvo branitelja;

— naknadu za invalidnost kao posljedicu ratnih djelovanja za 94 civilne žrtve osigurava Ministarstvo branitelja;

— podrška članovima obitelji branitelja — 503, osigurava Ministarstvo branitelja;

— naknade za 179 nezaposlenih branitelja bez ikakvih primanja, starijih od 50 godina, pruža Hrvatski zavod za zaštitu i pomoć;

— podrška za školovanje djece branitelja — za 174 učenika osnovnih škola do fakulteta, besplatne školske knjige pružaju se putem novčane potpore Ministarstva branitelja.

##### b) Usluge informiranja i savjetovanja

Županijski Centar za psihosocijalnu pomoć uključuje jedan mobilni tim koji pruža podršku u kriznim situacijama u domovima branitelja, a također pruža i savjetovanje braniteljima i njihovim obiteljima.

##### c) Ostalo

Županija osigurava godišnju novčanu pomoć za 20 udruga branitelja, te pruža uglavnom usluge savjetovanja, uz organizaciju različitih prigodnih događaja, okupljanja branitelja i sportskih događaja.

### 9.8. Beskućnici

Pojava beskućništva nije zabilježena u Bjelovarsko-bilogorskoj županiji sve do izuzetno hladne zime 2012.

godine. Tada su tri osobe iz Bjelovara i Daruvara, koje žive u neadekvatnim stambenim uvjetima, upućene od strane CZSS-a na privremeni smještaj u državni Dom za psihički bolesne odrasle osobe u Bjelovaru. Dvoje se vratilo svojim kućama u proljeće, dok je treća osoba trajno smještena u Dom za starije i nemoćne osobe budući da se više nije mogla brinuti sama o sebi i nije imala nikakvu obiteljsku podršku.

Iako u županiji nema beskućnika ako ih se definira kao osobe koje žive na ulici, postoji mnoštvo ljudi koji žive u neadekvatnim i nesigurnim stambenim uvjetima, koji bi na koncu mogli postati beskućnici. Te osobe su prepoznate kao ranjiva skupina od strane županijskih vlasti; međutim, trenutačno ne predstavljaju prioritetnu ranjivu skupinu u županiji.

Važno je pratiti ovu situaciju. Ad hoc rješenja koja se trenutačno nude su prihvatljiva - ali važno je razmotriti dugoročni pristup.

Usluge koje se pružaju beskućnicima

Nema dostupnih posebnih usluga za ovu ciljnu skupinu.

#### Sažetak:

Beskućništvo trenutačno nije gorući problem u Bjelovarsko-bilogorskoj županiji. Pojedinačni slučajevi obrađeni su od strane Županije i lokanih samouprava uz podršku CZSS.

Predstavnici županijske samouprave naglasili su važnost pomnog praćenja ovog pitanja, budući da su svjesni rastuće razine siromaštva.

### 9.9. Osobe s problemima ovisnosti

Zavod za javno zdravstvo BBŽ provodi aktivnosti vezane za prevenciju ovisnosti o drogama — prvenstveno putem radionica u osnovnim školama. Osim radionica, postoji i savjetodavni Centar za prevenciju ovisnosti unutar Zavoda za javno zdravstvo. Škole i ostala odgovorna tijela upućuju u Zavod za javno zdravstvo na procjenu one osobe za koje se sumnja da imaju problem ovisnosti ili su pod utjecajem droga.

Postoji pet klubova liječenih alkoholičara u županiji, budući da je alkoholizam najčešći oblik ovisnosti. Procjenjuje se da na svaki CZSS postoji oko 10 liječenih ovisnika među mlađim punoljetnim osobama i maloljetnicima.

Županija ima Povjerenstvo za suzbijanje zlouporabe opojnih droga, koje se sastoji od predstavnika CZSS, podružnice Obiteljski centar, Doma zdravlja, Opće bolnice i Crvenog križa. Nasilje među mladima i rana zlouporaba alkohola prepoznati su kao pojava u porastu. U školama postoji program kojeg provode nastavnici u svrhu prevencije ovisnosti i smanjenja upotrebe alkohola i droga.

<sup>32</sup> Informacije pružio Ured državne uprave u Bjelovarsko-bilogorskoj županiji

Obiteljski centar je također bio aktivni dionik u savjetovanju bivših ovisnika ili članova obitelji ovisnika.

#### **Pružane socijalne usluge:**

##### *a) Informiranje i savjetodavne usluge*

Centri za socijalnu skrb zajedno sa Zavodom za javno zdravstvo i drugim zdravstvenim ustanovama pružaju usluge informiranja i savjetovanja vezanog za zlouporabu opojnih sredstava. Tretmani su dostupni u zdravstvenim ustanovama.

##### *b) Usluge pružane u zajednici*

U županiji postoji pet klubova liječenih alkoholičara, i to u Bjelovaru, Daruvaru, Čazmi, Garešnici i Velikom Grđevcu.

#### **Sažetak:**

U Bjelovarsko-bilogorskoj županiji zlouporaba opojnih sredstava je pojava koja se sve više povezuje s nezaposlenošću, obiteljskim problemima, a u posljednje vrijeme i s ponašanjem mladih. Relevantna tijela smatraju da je postojeća mreža ustanova prikladna za rješavanje ovih pitanja, te samim time ova korisnička skupina nije istaknuta kao prioritet za Akcijski plana socijalnih usluga za 2014. i 2015. godinu, ali podržan je nastavak preventivnih programa. Prevencija rane zlouporabe alkohola kod mladih također je sastavni dio županijskog Plana za zdravlje.

### **10. Glavna pitanja koja proizlaze iz analize podataka i konzultacija sa županijskim dionicima**

Iako Bjelovarsko-bilogorska županija ima nisku fiskalnu sposobnost za socijalne programe, odgovornost i odlučnost gradskih i županijske uprave za zadovoljavanje potreba građana snažno je prisutna. Usto postoje i brojne proaktivne organizacije civilnog društva. U županiji s tako niskim prihodima, grad Grubišno polje osigurao je 3 stana za organizirano stanovanje u zajednici za osobe s intelektualnim teškoćama, što bi predstavljalo veliko postignuće čak i za imućnije županije.

Bjelovarsko-bilogorska županija također pruža i relativno dobru mrežu socijalnih usluga za starije osobe, utemeljene na pomoći i njezi u kući, te skrbi u ustanovama za one kojima je to neophodno.

— Potrebno je unaprijediti i horizontalnu i vertikalnu koordinaciju među službama i resorima (socijalne skrbi, obrazovanja, zapošljavanja te zdravstvenog i pravosudnog sustava) kako bi se unaprijedilo županijsko planiranje i izvještavanje. Za sada planiranje nije dvosmjernan proces kakav bi trebao biti, nego jednosmjerna procedura prema kojoj županijski odjeli moraju podnositi izvješća raznim ministarstvima po pitanju provedbe nacionalnih strategija bez ikakvih povratnih informacija i smjernica od strane središnjih institucija.

— Nedostatak financijskih sredstava za socijalne usluge na općinskoj i županijskoj razini, naročito za socijalne usluge pružane u zajednici.

— Neizvjesna decentralizacija sustava i prijenos odgovornosti sa državne razine na županijsku (npr. privatni domovi socijalne skrbi i obiteljski domovi uglavnom se nalaze u sivoj zoni zbog prijenosa odgovornosti za izdavanje dozvola za pružanje usluga, te praćenja kvalitete usluga sa državne uprave na županijske vlasti).

— Dva doma za socijalnu u županiji (Dom za psihički oboljele odrasle osobe u Bjelovaru i Centar Rudolf Steiner u Daruvaru) koja provode proces deinstitutionalizacije, trebala bi dobiti podršku pri procesu razvoja socijalnih usluga u zajednici, čime se ujedno sprječava institucionalizacija i osigurava podrška za one koji bi napustili ustanove (nedovoljno su razvijene socijalne usluge u zajednici za mentalno oštećene osobe i djecu s teškoćama u razvoju).

— Općenito, usluge pružane u zajednici su nerazvijene, osim za starije osobe, ali čak i tu su potrebe mnogo veće od onog što se trenutačno pruža.

— Nedostatan kapacitet pružatelja usluga u privatnom i neprofitnom sektoru.

— Dolazi do porasta pritiska na postojeće socijalne usluge zbog socijalno-ekonomske situacije u županiji (visoka stopa nezaposlenosti, siromaštvo, nasilje među mladima i prekomjerna konzumacija alkohola, obiteljske krize, mentalna oboljenja, starosna dob stanovništva, depopulacija ruralnih područja, broj samačkih domaćinstva u porastu kod starijih osoba itd.).

— Pretežno poljoprivredna djelatnost u županiji uz nepovoljnu demografsku sliku predstavlja izazov za daljnji razvoj socijalnih usluga, jer nedostaje pokretačka snaga temeljena na prihodima i ljudskim resursima. Uz to, u županiji nedostaje ljudskih resursa osposobljenih za korištenje EU fondova.

U nastavku je SWOT analiza sustava socijalne skrbi u Bjelovarsko-bilogorskoj županiji unutarnje snage i slabosti županije za razvoj socijalnih usluga, te vanjske prilike koje treba iskoristiti i vanjske prijetnje koje treba nadvladati vlastitim snagama, prema prijedlogu članova Radne skupine izrađenom na radionici 29. studenog 2013. godine u Bjelovaru.

### **SWOT ANALIZA ŽUPANIJSKOG SUSTAVA SOCIJALNE SKRBI**

#### **SNAGE**

— Pomoć u kući — dobro razvijen program podrške,

— Uz podršku udruge Inkluzija — kvalitetno razvijeno organizirano stanovanje,

- Razvijene usluge u zajednici,
- Postojanje razvijenih usluga asistenata u nastavi i razvoj mobilnih timova za podršku OSI,
- Dovoljan broj ustanova za starije i nemoćne,
- Razvijen civilni sektor i dostupnost edukacija za OCD i korisnike/članove OCD-a, a sredstva su osigurana kroz razne projekte (teme: likovne radionice, ECDL, strani jezici...),
- Povećanje zapošljivosti/zaposlenosti korisnika iz ranjivih skupina,
- Razvijene sportske aktivnosti za članove ranjivih skupina (paraolimpijci BBŽ),
- Kontinuitet provedbe projekata na području socijalnih usluga,
- Razvijeni ljudski potencijali i kapaciteti za provođenje projekata,
- Postojanje zaštitne radionice.

#### SLABOSTI

- Nedovoljan broj stručnih radnika i manjak stručnih djelatnika u školama (mobilni tim koji bi terenskim radom pokrивao potrebe),
- Nedostatak sustavnog pristupa razvoju socijalnih usluga u zajednici,
- Nedovoljna standardizacija socijalnih usluga koja se pružaju korisnicima (velike razlike javni/privatni sektor),
- Nedovoljna podrška razvojnih agencija OCD-ima u pripremi i pisanju projekata,
- Nedostatno razvijeni ljudski potencijali za pripremu i privlačenje EU sredstava,
- Manjak usluge produženog boravka,
- Otežano zapošljavanje ranjivih skupina,
- Neravnomjerno razvijene usluge organiziranog stanovanja (npr. u Daruvaru nema prostora koji se koristi za tu namjenu) te općenito neravnomjerna dostupnost socijalnih usluga na području cijele županije zbog nedostatnih financijskih sredstava,
- Nedovoljna umreženost donika socijalne skrbi (s cijelog područja županije),

#### PRILIKE

- Prenošenje najboljih EU praksi na lokalnu zajednicu,
- Decentralizacija sredstava za razvoj usluga socijalne skrbi,
- Podizanje pripremljenosti/potencijala za privlačenje EU sredstava i dostupnost EU sredstava,
- Certificiranje provoditelja socijalnih usluga,

- Razvoj socijalnog poduzetništva kao prilika za zapošljavanje ranjivih skupina i razvoj novih socijalnih usluga,
- Zakon o socijalnoj skrbi koji omogućava razvoj novih usluga u zajednici,
- Europa 2020 i drugi relevantni EU dokumenti.

#### PRIJETNJE/PREPREKE

- Loša gospodarska situacija i nedostatak financijskih sredstava,
- Sporost promjene zakonske regulative i česte promjene zakona,
- Neusklađenost zakonske regulative sa stvarnim stanjem -neprimjenjivost standarda i zakona, uz nedostatak podrške za provedbu zakona,
- Nezaposlenost i rast siromaštva,
- Nedovoljno razvijen senzibilitet gospodarskih subjekata za zapošljavanje osoba s invaliditetom i ostalih osoba iz posebnih skupina.

#### 11. Prioriteti i operativni ciljevi za 2014. i 2015. godinu

Operativni ciljevi su razrađivani prema prioritetima u godišnjim Akcijskim planovima (u prilogu), u kojima su određene aktivnosti potrebne za postizanje navedenih ciljeva uz podatke o pružateljima usluga, troškove, izvore financiranja i vremenski okvir provedbe. Četiri prioriteta se odnose na korisničke skupine a jedan na jačanje kapaciteta za razvoj socijalnih usluga.

##### 1. Starije i nemoćne osobe

Operativni cilj 1: Razvoj usluga u zajednici za starije osobe - aktivno i zdravo starenje

Operativni cilj 2: Nastavak skrbi za starije i nemoćne u ustanovama socijalne skrbi, obiteljskim domovima i udomiteljskim obiteljima na području BBŽ

##### 2. Osobe s invaliditetom

Operativni cilj 1: Socijalno uključivanje kroz razvoj usluga u zajednici za osobe s invaliditetom

Operativni cilj 2: Neovisno življenje kroz uslugu asistenata i poboljšanje kvalitete življenja

Operativni cilj 3: Osiguravanje kontinuiteta skrbi za osobe s invaliditetom koje su smještene u ustanovama

##### 3. Djeca, mladi i obitelji u riziku

Operativni cilj 1: Pružiti podršku djeci i mladima s teškoćama u učenju i poremećajima kroz produženi boravak u školama i usluge savjetovanja

Operativni cilj 2: Osigurati savjetodavno-terapijsku podršku za mlade s poremećajima u ponašanju

Operativni cilj 3: Osigurati savjetodavno-terapijsku podršku za obitelji u riziku

Operativni cilj 4: Razvoj socijalnih usluga u zajednici za djecu i mlade u razvojnom riziku i teškoćama u razvoju te njihove roditelje/skrbnike i udomitelje

#### 4. Dugotrajno nezaposlene osobe

Operativni cilj 1: Povećavanje zapošljivosti teško zapošljivih osoba i ostalih osoba iz posebne skupine (npr. Romi, korisnici socijalne pomoći, bivši zatvorenici, bivši ovisnici, žrtve obiteljskog nasilja, osobe s invaliditetom)

Operativni cilj 2: Poboljšanje suradnje HZZ, CZSS i ostalih dionika

#### 5. Jačanje županijskih kapaciteta za socijalno planiranje i suzbijanje siromaštva

Operativni cilj 1: Povećanje županijskih kapaciteta za socijalno planiranje i suzbijanje siromaštva kroz rad Savjeta za socijalnu skrb i osiguravanje sredstava za održiv razvoj udruga koje pružaju socijalne usluge

Operativna razrada aktivnosti koje doprinose postizanju strateških i operativnih ciljeva donosi se na godišnjoj razini i sastavni je dio ovog Socijalnog plana (Akcijski plan 2014 i 2015.).

## 12. Praćenje, vrednovanje i izvještavanje

Bjelovarsko-bilogorska županija će usvojiti redovito praćenje, vrednovanje i izvještavanje o provedbi strateškog Socijalnog plana (2014-2016) i godišnjih Akcijskih planova aktivnosti.

### Praćenje:

Tijekom 2014. godine, uz podršku IPA projekta "Podrška sustavu socijalne skrbi u procesu daljnje deinstitutionalizacije socijalnih usluga", naša županija je razvila sustav praćenja za kvantitativno i kvalitativno praćenje provedbe aktivnosti navedenih u županijskim Akcijskim planovima na godišnjoj razini. Sustav je osmišljen na način da sustavno bilježi i prati provedbu prema prethodno određenim indikatorima i ključnim ciljevima, na temelju redovitog prikupljanja i obrade podataka i informacija o napretku koje prikupljaju pružatelji usluga (organizacije i institucije) koji pružaju usluge navedene u Akcijskim planovima.

Naš sustav praćenja omogućava redovito praćenje napretka u provedbi i to na šestomjesečnoj te kvartalnoj bazi. Također pruža mogućnost praćenja:

- troškova provedbe svake aktivnosti, u pogledu planiranog i izvršenog proračuna;
- planiranog i stvarnog početka provedbe;
- razinu i opseg ljudskih resursa uključenih u pružanje usluga;

— sudjelovanje i uključenost sudionika u svaku uslugu tijekom svake godine, uključujući geografsku pokrivenost korisnika, rodnu ravnopravnost, zadovoljstvo korisnika itd.

Sustav praćenja također daje i statistički pregled postignuća ključnih ciljeva za svaku provedenu aktivnost (putem obojenih zastavica: crna (<25%), crvena (<50%), narančasta (<75%) i zelena (>=75%)) i mjerenjem napretka prema svakom unaprijed određenom pokazatelju uspješnosti (kvantitativnom i kvalitativnom).

Slike u nastavku prikazuju kako izgleda županijski sustav praćenja socijalne skrbi:

— slika 8: Opći podaci o aktivnostima i praćenje troškova,

— slika 9: Kvalitativni i kvantitativni pokazatelji uspješnosti provedbe,

— slika 10: Geografska pokrivenost i rodna ravnopravnost.

Sustav praćenja je postavljen unutar županijskog Upravnog odjela za zdravstvo, socijalnu zaštitu i umirovljenike, a informacije su javno dostupne svim pružateljima socijalnih usluga, te relevantnim nacionalnim i lokalnim institucijama i organizacijama. Sustav je potpuno usklađen s Bazom podataka županijske socijalne skrbi, u kojoj se prikupljaju podaci i informacije o trenutnim uslugama za sve korisničke skupine, o ljudskim resursima te o svim organizacijama i institucijama aktivnim u županijskom socijalnom sektoru. Informacije i podaci se prikupljaju putem obrasca za izvještavanje koji je također usklađen sa sustavom praćenja te Bazom podataka županijske socijalne skrbi.

### Izvještavanje:

Sustav praćenja pruža mogućnost automatske obrade širokog spektra informacija prikupljenih tijekom provedbe godišnjih Akcijskih planova te mogućnost izvještavanja županijskom Savjetu za socijalnu skrb, u različitim oblicima, npr.:

— Razina postignuća strateških i operativnih ciljeva, za svaku prioritetnu korisničku skupinu te vrstu pruženih usluga;

— Razina postignuća ključnih ciljeva putem pokazatelja uspješnosti za svaku aktivnost;

— Razina uključenosti korisnika za svaku korisničku skupinu te vrstu pruženih usluga, prema strateškim i operativnim ciljevima;

— Razina troškova po korisničkoj skupini i vrsti usluga, prema strateškim i operativnim ciljevima;

— Razina ljudskih resursa dodijeljenih po korisničkoj skupini i vrsti usluga, prema strateškim i operativnim ciljevima;

— Razina uključenosti različitih pružatelja usluga (javnih, privatnih, udruga.);





nacionalnog konteksta socijalne skrbi, kojeg je odabrao Savjet za socijalnu skrb, kako slijedi:

— Prethodno (Ex-Ante) vrednovanje — prema Matrici prethodnog vrednovanja, tijekom prva 2-3 mjeseca 2014. godine, kako bi se osigurala: kvalitetna provjera cjelokupnog projekta; identifikacija slabosti koje bi mogle dovesti u pitanje učinkovitu provedbu; i izrada plana za smanjenje rizika i definiranje odgovarajućih prilagodbi same provedbe s ciljem osiguranja učinkovitije provedbe;

— Srednjoročno vrednovanje — tijekom 2015. godine, prema Matrici srednjoročnog vrednovanja, kako bi se pratilo i vrednovao napredak te kvaliteta provedbe na pola puta same provedbe; te

— Naknadno (Ex-Post) vrednovanje - tijekom 2017. godine, prema prethodno definiranoj Matrici naknadnog vrednovanja, kako bi se pratila i vrednovala sveukupna kvaliteta provedbe te održivost aktivnosti financiranih tijekom perioda provedbe.

Osim toga, mi ćemo provesti prethodno i naknadno vrednovanje svakog godišnjeg Akcijskog plana, kako bismo mjerili i vrednovali kvalitetu dizajna i provedbe.

Za tu svrhu, naša županija će primijeniti napredni sustav vrednovanja razvijen tijekom 2014. uz pomoć IPA projekta "Podrška sustavu socijalne skrbi u procesu daljnje deinstitucionalizacije socijalnih usluga" u provedbi Oxford Policy Management-a. Prethodno vrednovanje Akcijskih planova za 2014. godinu je provedeno tijekom projektnih radionica o vrednovanju na kojima su predstavnici deset županija međusobno procjenjivali Akcijske planove drugih županija.

### 13. Proces konzultacija

Ovo posljednje poglavlje prikazuje naš pristup konzultacijama s dionicima socijalne skrbi i korisnicima tijekom svih faza razvoja strategije. Isto tako, opisuje kako ćemo nastaviti s konzultacijama tijekom faze provedbe strategije.

Polazište u razradi Strateškog plana socijalnih usluga bilo je naše duboko uvjerenje da su konzultacije, kako s dionicima tako i s korisnicima, važne u razvoju suvremenih socijalnih usluga kako bi iste učinkovitije odgovorile na prepoznate potrebe. Proces bi trebao biti što je moguće više otvoren i konzultativan te u svoj razvoj uključiti što više ključnih dionika, pružatelja i korisnika usluga.

Jedno od najvažnijih načela koje je u podlozi našeg rada jest načelo transparentnosti i sudjelovanja u pružanju socijalnih usluga.

Prihvatanjem ovakvog pristupa namjera nam je bila uspostaviti praksu konzultacija kao i metode za konzultacije s građanima, organizacijama i skupinama tijekom razvoja Strategije, pristup koji će se nastaviti tijekom faze praćenja ili provedbe strategije kao i njezine trajne revizije i dorade.

Naš pristup u razradi ove strategije temelji se na nekoliko ključnih načela:

— **Budi spreman na promjenu** — prije konzultiranja i informiranja građana o našim aktivnostima, bitno je da budemo spremni na promjene u skladu s mišljenjima i stajalištima koje će s nama podijeliti zainteresirane skupine s kojima se konzultiramo.

— **Primijenite planirani pristup** — budući da učinkovit proces konzultiranja i informiranja javnosti zahtijeva planiranje i dosljednost, vrlo je važno od samoga početka jasno reći što konzultiranje i informiranje javnosti obuhvaća kao i za što će se koristiti rezultati i uvidi koji proizađu iz procesa konzultacija.

— **Pobrinite se da dobro razumijete ciljeve i svrhu procesa konzultacija** — to znači izvršno razumjeti pravu namjeru procesa konzultacija. To pomaže u osmišljavanju najprikladnijih i najučinkovitijih metoda konzultiranja.

— **Uzmite u obzir različite skupine s kojima ćete se konzultirati** — radi se o različitim interesnim skupinama, kao što su: javno mnijenje, skupine u lokalnoj zajednici, korisnici usluga, udruge, privatne organizacije i tijela javne uprave. Različite skupine imaju različite potrebe i interese pa je važno da budemo svjesni njihovih interesa i očekivanja te da ih uzmemo u obzir.

— **Pristup koji je sklon uključivanju** — jedna od ključnih vrijednosti jesu jednake mogućnosti i zato uključivanje svih osoba i skupina predstavlja legitiman interes koji je dragocjen u procesu konzultacija.

— **Primijenite različite metode konzultiranja** — ovisno o okolnostima, osigurajte prikladnu upotrebu različitih metoda.

— **Najavite ljudima što će se dogoditi** — tako da ljudi koji su uključeni dobro razumiju što mogu očekivati od procesa javnih konzultacija i na koje će se način njihova stajališta koristiti i ostvariti kako bi se njihova očekivanja ispunila u najvećoj mogućoj mjeri.

Do danas je u razradi i planiranju strategije kao i u odlučivanju sudjelovao velik broj različitih organizacija. Tu su organizacije i tijela javne uprave zastupljeni u županijskom Savjetu za socijalnu skrb, u užim i širim radnim skupinama za socijalno planiranje: županijski Upravni odjel za zdravstvo, socijalnu skrb, udruge i mlade; domovi socijalne skrbi, centri za socijalnu skrb, HZZ, udruge i ostali dionici koji su aktivni na području socijalne skrbi. Jednako tako, o nacrtu plana konzultirali smo se s Ministarstvom socijalne politike i mladih. Posebno su se angažirale i uključile nevladine organizacije koje su redovito slale svoje komentare i prijedloge te slobodno sudjelovale na skupnim sastancima. Imali smo stalnu podršku županijske uprave što je procesu razvoja strategije dalo legitimnost i pozornost.

Unutar predložene strukture, organizacija procesa konzultacija bit će u domeni Upravnog odjela za zdravstvo,

socijalnu skrb, udruge i mlade i članova županijskog Savjeta za socijalnu skrb, uže i šire radne skupine za socijalno planiranje. Te će skupine zauzvrat dobiti podršku Županijske skupštine, kojoj je najviši prioritet komunikacija i konzultacije s građanima i biračkim tijelom. Svaka organizacija uključena u radne skupine za izradu strategije preuzima obvezu da se poveže s ostalim osobljem i korisnicima usluga unutar svoje organizacije kao i s drugim skupinama koje pružaju iste ili slične usluge ili rade s istom prioritetnom skupinom korisnika.

Kada nacrti Strateškog plana socijalnih usluga i Akcijskog plana socijalnih usluga (2015) budu izrađeni, bit će dostupni široj javnosti za komentare i konačne izmjene i dopune prije nego što ih se uputi u Županijsku skupštinu. Namjera je ostaviti mjesec dana za slanje komentara prije nego što se Plan finalizira. Plan će također biti prezentiran na odgovarajućim događajima koje će organizirati Županija, a koji će biti popraćeni objavama i osvrtima u tisku.

Nacrt Strateškog plana bit će dostupan na internetskoj stranici Županije u svrhu konzultacija, a rezultati postupka konzultacija također će biti tamo objavljeni.

Nakon što Županijska skupština odobri Strategiju, bit će nam drago zaprimiti mišljenja i komentare građana o pristupu i uslugama koje su iznesene u strategiji. To će nam pomoći u sastavljanju idućeg Akcijskog plana socijalnih usluga (2016) i Strateškog plana za nadolazeće razdoblje. Nastavit ćemo se konzultirati i uključivati građane putem javnih anketa, fokus grupa i drugih mehanizama te ćemo i nadalje prikupljati povratne informacije najširih skupina dionika i korisnika usluga o učinkovitom pružanju socijalnih usluga i provedbi Socijalnog plana i Akcijskih planova socijalnih usluga (2014. i 2015.) Kako bismo započeli s tim procesom, na kraju ovog dijela prilažemo i listić za komentare koji je predviđen za vaša stajališta - molimo vas da ih ispunite i pošaljete. Zahvaljujemo vam što ste odvojili vrijeme da pročitate Socijalni plan.

Iskoristit ćemo svaku priliku da prikupimo mišljenja javnosti pomoću medija i informativnih kampanja koje će popratiti sve aktivnosti u socijalnom sektoru. Oslonit ćemo se na podršku medija u širenju informacija o provedbi strategije i usluga koje obuhvaća.

Rezultat ovog strateškog procesa planiranja jest bolje razumijevanje potreba i želja građana vezano uz socijalne usluge na koje ovaj Socijalni plan predstavlja odgovor struke.

## Prilozi

1. Upitnik o Socijalnom planu
2. Rješenje o imenovanju Savjeta za socijalnu skrb Bjelovarsko-bilogorske županije
3. Članovi radnih skupina za socijalno planiranje
4. Akcijski plan aktivnosti za 2014. godinu

## Prilog 1. Upitnik

Namjera ovog upitnika jest da nam pomogne saznati vaša stajališta glede ovog dokumenta. Zahvaljujemo vam na doprinosu.

1. Mislite li da je ovaj dokument koristan za socijalni sektor u vašoj županiji?

- a) Da
- b) Ne
- c) Ne znam

2. Molimo vas da izrazite svoje slaganje ili neslaganje sa sljedećim izjavama:

	Slažem se u potpunosti	Slažem se	Ne slažem se	Uopće se ne slažem
Strategija je jednostavna za čitanje.				
Naša vizija i misija realno je postavljena u odnosu na budućnost socijalnih usluga u županiji.				
Naša su načela relevantna.				
Definirani prioriteti ujedno su i najrelevantniji.				
Sustav koji se predlaže odgovara na potrebe korisnika usluga.				
Utvrđeni troškovi/resursi su ostvarivi.				

3. Po vašem mišljenju koji su glavni problemi u sadašnjem sektoru socijalne skrbi u županiji?

Molimo navedite najmanje tri glavna problema:

- a) \_\_\_\_\_
- b) \_\_\_\_\_
- c) \_\_\_\_\_
- d) \_\_\_\_\_

4) Strategija ima pet prioriteta. Mislite li da bi trebala uključivati i neke druge prioritete?

- a) Da
- b) Ne

Ako ste odabrali „Ne“ molimo vas prijedite na pitanje br. 6.

5) Koje socijalne prioritete biste predložili?

6) U kojoj mjeri uspješna provedba strateških ciljeva odgovara na socijalne potrebe sljedećih skupina korisnika:

	U vrlo velikoj mjeri	U velikoj mjeri	U maloj mjeri	U vrlo maloj mjeri
Prioritet 1: Djeca i mladi u riziku				
Prioritet 2: Stare i nemoćne osobe				
Prioritet 3: Dugotrajno nezaposleni				
Prioritet 4: Obitelji u riziku				
Prioritet 5: Osobe s invaliditetom				

7. Molimo odaberite najmanje tri kanala informiranja o napretku provedbe strategije i poredajte ih po važnosti od 1 (najvažniji) do 3 (najmanje važan).

- a) Organizacija tematskih rasprava
- b) Javne sjednice nadležnih tijela
- c) Udruge i neformalne skupine zainteresiranih građana
- d) Članci u tisku
- e) Radio – TV kampanje
- f) Bilten
- g) Internetska stranica
- h) Ostalo (navedite što) \_\_\_\_\_

9. Ostali primjedbe i prijedlozi vezani uz strategiju:

Molimo navedite:

Naziv organizacije iz koje dolazite .....


vaše radno mjesto .....

0. Želite li da vas konzultiramo tijekom provedbe strategije?


- ) Da
- ) Ne

Molimo pošaljite upitnik na: [ratko.kovacic@bbz.hr](mailto:ratko.kovacic@bbz.hr)

Prilog 2. Rešenje o imenovanju Savjeta za socijalnu skrb  
Bjelovarsko-bilogorske županije



REPUBLIKA HRVATSKA



BJELOVARSKO-BILOGORSKA ŽUPANIJA

ŽUPAN

Na temelju članka 56. Statuta Bjelovarsko-bilogorske županije ("Županijski glasnik" broj 10/13 – pročišćeni tekst) i članka 3. stavka 3. Odluke o osnivanju Savjeta za socijalnu skrb KLASA: 500-01/14-01/6, URBROJ: 2103/1-01-14-23, od 20. ožujka 2014. godine, župan Bjelovarsko-bilogorske županije je 21. ožujka 2014. godine, donio

**RJEŠENJE**

**o imenovanju Savjeta za socijalnu skrb**  
**Bjelovarsko-bilogorske županije**

**Članak 1.**

U Savjet za socijalnu skrb Bjelovarsko-bilogorske županije, imenuju se:

1. Durdica Išterf Benčić, zamjenica župana Bjelovarsko-bilogorske županije – predsjednica,
2. Jasmina Radojčić, Bjelovarsko-bilogorska županija – članica,
3. Ratko Kovačić, Bjelovarsko-bilogorska županija – koordinator i član,
4. Snježana Mišić, Bjelovarsko-bilogorska županija – članica,
5. Mihaela Potak, Bjelovarsko-bilogorska županija – članica,
6. Antun Perčulija, Bjelovarsko-bilogorska županija – član,
7. Sandra Cindrić, Bjelovarsko-bilogorska županija – članica,
8. Miroslav Šmit, Grada Bjelovar – član,
9. Veronika Pilat, Grada Daruvara – članica,
10. Dragica Vodvarka, Grubišno Polje – članica,
11. Gordana Mlinarić, Grad Garešnica – članica,
12. Elvira Babić Marković, Grad Čazma – članica,
13. Marjan Dautanac, predstavnik općina – član,
14. Kristina Novalić, Centar za socijalnu skrb Bjelovar – članica,
15. Stanislava Vraneš Šupica, Dom za stare i nemoćne Bjelovar – članica,
16. Gordana Ded, Dom za psihički bolesne odrasle osobe Bjelovar – članica,
17. Tatjana Grčić, predstavnik/ca drugih pravnih i fizičkih osoba koje obavljaju djelatnost socijalne skrbi privatni dom ili pomoć u kući – članica,
18. Josip Stjepančević, predstavnik vjerske zajednice – član,
19. Sanja Major, Centar za odgoj i obrazovanje „Rudolf Steiner“ Daruvar – članica,
20. Želimir Bertić, Zavod za javno zdravstvo BBŽ – član,
21. Dijana Zekić Kereži, Zavod za zapošljavanje, Područni ured Bjelovar – članica,
22. Marina Župan, Zaštitna radionica Suveneri Arbor Vitae d.o.o. – članica,
23. Tomislav Novosel, predstavnik udruga invalida Bjelovar – član,
24. Davor Marić, predstavnik udruga invalida Daruvar – član,
25. Mirjana Jančijev, predstavnik/ca ureda Državne uprave u BBŽ – članica,
26. Melita Lozina, predstavnica Crvenog križa – članica,
27. Snježana Pašalić, predstavnica udruga za promicanje prava korisnika socijalne skrbi ili korisnika – članica.

**Članak 2.**


Savjet iz članka 1. ovog Rješenja predlaže socijalni plan skrbi za područje Županije tj. planiranje i ostvarivanje prava i obveza, te mjera i ciljeva iz područja socijalne skrbi kao djelatnosti od posebnog interesa za Bjelovarsko-bilogorske županiju (u daljnjem tekstu: Županija), a osobito:

- predlaganje mjera za unapređenje dostupnosti i kvalitete socijalnih usluga u Županiji,
- davanje inicijative za popunjavanje ili izmjenu mreže socijalnih usluga za područje Županije,
- predlaganje mjera za usklađivanje i razvoj materijalnih i kadrovskih resursa u djelatnosti socijalne skrbi na području Županije,
- analizu kapaciteta i ocjenu rada nositelja djelatnosti socijalne skrbi u Županiji,
- predlaganje specifičnih ciljeva razvoja institucionalnih i izvaninstitucionalnih socijalnih usluga, s posebnim naglaskom na usluge za skupine u većem riziku od socijalne isključenosti

**Članak 3.**

Ovo Rješenje stupa na snagu danom donošenja i objavit će se u Županijskom glasniku.

KLASA: 500-01/14-01/13  
URBROJ: 2103/1-01-14-24  
Bjelovar, 21. ožujka 2014.



Damir Bajš, dipl.iur.

Prilog 3. Članovi radnih skupina za socijalno planiranje

**Bjelovarsko-bilogorska županija**  
**Glavna radna skupina**

Ime i prezime, institucija i funkcija

1. **Vesela Trnski**, Upravni odjel za zdravstvo i socijalnu skrb BBŽ, pročelnica
2. **Ratko Kovačić**, Upravni odjel za zdravstvo i socijalnu skrb BBŽ, pomoćnik pročelnice — koordinator glavne radne skupine
3. **Mihaela Potak**, Upravni odjel za zdravstvo i socijalnu skrb BBŽ, stručna suradnica
4. **Antun Perčulija**, Upravni odjel za zdravstvo i socijalnu skrb BBŽ, viši stručni suradnik
5. **Višnja Jendrašić Zeman**, Hrvatski zavod za zapošljavanje, PU Bjelovar, savjetnik za zapošljavanje osoba s invaliditetom
6. **Kristina Novalić**, Centar za socijalnu skrb Bjelovar, ravnateljica
7. **Tomislav Novosel**, Udruga invalida Bjelovar, predsjednik
8. **Ivana Ceronja**, Zavod za javno zdravstvo BBŽ
9. **Želimir Bertić**, Zavod za javno zdravstvo BBŽ, voditelj odjela za zdrav. odgoj i prosvjećivanje
10. **Ana Antolović**, Upravni odjel za prosvjetu, kulturu i šport BBŽ, pomoćnica pročelnice
11. **Elvira Babić Marković**, Upravni odjel za društvene djelatnosti i unutarnji nadzor Grada Čazme, pročelnica
12. **Mirjana Jančijev**, Služba za društvene djelatnosti u Uredu državne uprave u Bjelovarsko-bilogorskoj županiji, voditeljica
13. **Gordana Ded**, Dom za psihički bolesne odrasle osobe Bjelovar, dipl. soc. radnica
14. **Davor Marić**, Udruga osoba s invaliditetom Daruvar, tajnik udruge
15. **Renata Sedlanić**, Obiteljski centar BBŽ, ravnateljica
16. **Stanislava Vraneš Šupica**, Dom za starije i nemoćne osobe "Bjelovar", dipl. soc. radnik
17. **Dijana Seliš**, Grad Grubišno Polje, voditeljica programa "Pomoć u kući starijim osobama"
18. **Veronika Pilat**, Grad Daruvar, zamjenica gradonačelnika
19. **Miroslav Šmit**, Grad Bjelovar, Upravni odjel za društvene djelatnosti, stručni suradnik za soc. skrb i zdravstvo
20. **Nataša Kranjec**, Grad Garešnica, Upravni odjel za društvene djelatnosti, pročelnica
21. **Karmela Caparin**, Društvo Crvenog križa BBŽ, predsjednica



**Bjelovarsko-bilogorska županija  
Radna skupina za socijalno planiranje  
(dodatni članovi Glavne radne skupine)**

Ime i prezime, institucija i funkcija

1. **Martina Birt**, Hrvatski zavod za zapošljavanje, PU Bjelovar
2. mr. sc. **Silvija Kancijan**, Grad Grubišno Polje, dipl. soc. radnik
3. **Milorad Tomić**, Crveni križ Grubišno Polje, ravnatelj
4. **Jasminka Meheš**, Grad Grubišno Polje, Upravni odjel za financije, pročelnica
5. **Đurđica Istef Benšić**, Bjelovarsko-bilogorska županija, zamjenica Župana
6. **Lucija Dronjak**, V. Osnovna škola Bjelovar, ravnateljica
7. **Jadranka Solar-Šorgić**, IV. OŠ Bjelovar, stručna suradnica za znanost
8. **Monika Polančec**, Udruga invalida Bjelovar, tajnik
9. **Nada Bilek**, Udruga tjelesnih invalida Bjelovar, stručna suradnica
10. **Silvija Grganić Opačić**, Osnovna škola Ivanska, stručni suradnik-defektolog (soc.pedagog)
11. **Ana Zoger**, I. OŠ Bjelovar, stručni suradnik defektolog (soc. pedagog)
12. **Ivančica Choudhury-Rebrović**, CZSS Garešnica, ravnateljica
13. **Jasna Jekić**, CZSS Čazma, ravnateljica
14. **Martina Hautman Matijaš**, V. OŠ Bjelovar, pedagog
15. **Ines Mihajlović**, II. OŠ Bjelovar, psiholog
16. **Iva Fitnić**, CZSS Bjelovar - odjel za djecu, dipl. soc. radnica
17. **Goranka Vojnović**, Grad Čazma, stručni suradnik
18. **Ivan Svalina**, Bjelovarsko-bilogorska županija

Socijalni plan Bjelovarsko - bilogorske županije za razdoblje 2014. - 2016. godine stupa na snagu danom donošenja i objavit će se u "Županijskom glasniku".

KLASA: 551-01/14-01/2  
URBROJ: 2103/1-01-14-1  
Bjelovar, 17. prosinca 2014.

PREDSJEDNIK  
ŽUPANIJSKE SKUPŠTINE  
**Marijan Coner**, v. r.

97.

Na temelju članka 17. Statuta Bjelovarsko-bilogorske županije ("Županijski glasnik" br. 10/13. — pročišćeni tekst), Županijska skupština Bjelovarsko-bilogorske županije, na 8. sjednici održanoj 17. prosinca 2014. godine, donijela je

**Z A K L J U Č A K**  
**o prihvaćanju Izvješća o stanju nezaposlenosti  
i zapošljavanju na području  
Bjelovarsko-bilogorske županije u razdoblju  
listopad 2013. — listopad 2014. godine**

**I.**

Prihvaća se Izvješće o stanju nezaposlenosti i zapošljavanju na području Bjelovarsko-bilogorske županije u razdoblju listopad 2013. — listopad 2014. godine.

**II.**

Ovaj Zaključak stupa na snagu osmog dana od dana objave u "Županijskom glasniku".

KLASA: 300-01/14-01/18  
URBROJ: 2103/1-01-1-04  
Bjelovar, 17. prosinca 2014.

PREDSJEDNIK  
ŽUPANIJSKE SKUPŠTINE  
**Marijan Coner**, v. r.

**98.**

Na temelju članka 17. Statuta Bjelovarsko-bilogorske županije ("Županijski glasnik", broj 10/13. — pročišćen tekst) Županijska skupština Bjelovarsko-bilogorske županije na 8. sjednici održanoj 17. prosinca 2014. godine, donijela je

**ZAKLJUČAK**  
**o prihvaćanju Izvješća o provedbi mjera**  
**razvoja sela i seoskog prostora**  
**Bjelovarsko-bilogorske županije**  
**u 2014. godini**

**I.**

Prihvaća se Izvješće o provedbi mjera razvoja sela i seoskog prostora Bjelovarsko-bilogorske županije u 2014. godini.

**II.**

Ovaj Zaključak stupa na snagu danom donošenja i objavit će se u "Županijskom glasniku".

KLASA: 320-01/14-01/32  
URBROJ: 2103/1-01-14-04  
Bjelovar, 17. prosinca 2014.

PREDSJEDNIK  
ŽUPANIJSKE SKUPŠTINE  
**Marijan Coner**, v. r.

**99.**

Na temelju članka 17. Statuta Bjelovarsko-bilogorske županije ("Županijski glasnik", broj 10/13 — pročišćeni tekst), Županijska skupština Bjelovarsko-bilogorske županije na 8. sjednici održanoj 17. prosinca 2014. godine, donijela je

**ZAKLJUČAK**  
**o prihvaćanju Izvješća o obavljenoj finan-**  
**cijskoj reviziji Bjelovarsko-bilogorske županije**  
**za 2013. godinu**

**I.**

Prihvaća se Izvješće o obavljenoj financijskoj reviziji Bjelovarsko-bilogorske županije za 2013. godinu.

**II.**

Ovaj Zaključak stupa na snagu danom donošenja i objavit će se u "Županijskom glasniku."

Klasa:041-01/14-01/3  
Urbroj:2103/1-01-14-10  
Bjelovar, 17. prosinca 2014.

PREDSJEDNIK  
ŽUPANIJSKE SKUPŠTINE  
**Marijan Coner**, v. r.

**100.**

Na temelju članka 17. Statuta Bjelovarsko-bilogorske županije ("Županijski glasnik" br. 10/13. — pročišćeni tekst), Županijska skupština Bjelovarsko-bilogorske županije, na 8. sjednici održanoj 17. prosinca 2014., donijela je

**ZAKLJUČAK**  
**o prihvaćanju Izvješća o mjerama i**  
**potporama u malom i srednjem poduzetništvu**  
**i obrtništvu, te aktivnostima i mjerama u**  
**poslovnim zonama gradova i općina**  
**Bjelovarsko-bilogorske županije**  
**u 2013. godini**

**I.**

Prihvaća se Izvješće o mjerama i potporama u malom i srednjem poduzetništvu i obrtništvu, te aktivnostima i mjerama u poslovnim zonama gradova i općina u Bjelovarsko-bilogorskoj županiji u 2013. godini

**II.**

Ovaj Zaključak stupa na snagu danom donošenja i objavit će se u "Županijskom glasniku".

KLASA: 310-01/14-01/24  
URBROJ: 2103/1-01-14-08  
Bjelovar, 17. prosinca 2014.

PREDSJEDNIK  
ŽUPANIJSKE SKUPŠTINE  
**Marijan Coner**, v. r.

**101.**

Na temelju članka 17. Statuta Bjelovarsko-bilogorske županije ("Županijski glasnik", broj 10/13. — pročišćeni tekst), Županijska skupština Bjelovarsko-bilogorske županije, na 8. sjednici održanoj 17. prosinca 2014., donijela je

**Z A K L J U Č A K**  
**o produljenju trajanja Županijske razvojne strategije Bjelovarsko-bilogorske županije 2011. — 2014. na razdoblje od 2011. do 2015. godine**

**I.**

Produljuje se trajanje Županijske razvojne strategije Bjelovarsko-bilogorske županije 2011.-2014. na razdoblje od 2011. do 2015. godine.

**II.**

Ovaj Zaključak stupa na snagu danom donošenja i objavit će se u "Županijskom glasniku".

KLASA: 022-05/10-03/16  
 URBROJ: 2103/1-01-14-18  
 Bjelovar, 17. prosinca 2014.

PREDSJEDNIK  
 ŽUPANIJSKE SKUPŠTINE  
**Marijan Coner**, v. r.

**102.**

Na temelju članka 35. stavak 1. točka 4. Zakona o lokalnoj i područnoj (regionalnoj) samoupravi ("Narodne novine", broj 33/01., 60/01., 129/05., 109/07., 125/08., 150/11., 144/12. i 19/13), i članka 17. Statuta Bjelovarsko-bilogorske županije ("Županijski glasnik", broj 10/13. — pročišćeni tekst), Županijska skupština Bjelovarsko-bilogorske županije na 8. sjednici održanoj dana 17. prosinca 2014. godine, donijela je

**ODLUKU**

**o izmjenama i dopunama Odluke  
 o ustrojstvu i djelokrugu Upravnih tijela  
 Bjelovarsko-bilogorske županije**

**Članak 1.**

U Odluci o ustrojstvu i djelokrugu Upravnih tijela Bjelovarsko-bilogorske županije ("Županijski glasnik" broj 7/13) u članku 5., stavku 2. dodaje se novi redni broj 3. koji glasi: "Služba za unutarnju reviziju".

**Članak 2.**

Članak 14. mijenja se i glasi:

"

**Članak 14.**

Služba za unutarnju reviziju obavlja poslove vezane uz unutarnju reviziju u Županiji i njezinim proračunskim i izvanproračunskim korisnicima koji ne ispunjavaju kriterije za ustrojavanje svojih samostalnih jedinica za unutarnju reviziju ili zajedničkih jedinica za unutarnju reviziju u skladu s zakonom i podzakonskim propisima.

Zadaća Službe za unutarnju reviziju je osigurati Županiji stručno, profesionalno i neovisno obavljanje poslova iz djelokruga unutarnje revizije u skladu sa zakonskim i podzakonskim propisima, međunarodno priznatim standardima i najboljom praksom i to na način da provodi efikasne i djelotvorne revizije sustava, usklađenosti, uspješnosti poslovanja i financijske revizije te daje županu neovisne i objektivne informacije, savjete i stručna mišljenja s ciljem poboljšanja poslovanja Županije i poboljšanja transparentnosti istog.

Služba za unutarnju reviziju obavlja poslove koji se odnose na:

— izradu strateških i godišnjih planova unutarnje revizije temeljenih na objektivnoj procjeni rizika,

— obavljanje pojedinačnih unutarnjih revizija u skladu s utvrđenim planovima, odnosno na zahtjev župana,

— procjenu prikladnosti i djelotvornosti sustava financijskog upravljanja i kontrola, u odnosu na utvrđivanje, procjenu i upravljanje i rizicima; usuglašenost sa zakonima i drugim propisima; pouzdanost i sveobuhvatnost financijskih i drugih informacija; učinkovitost, djelotvornost i ekonomičnost poslovanja; zaštitu imovine i informacija; obavljanje zadaća i ostvarivanje ciljeva,

— analizu, testiranje i ocjenu sustava unutarnjih kontrola u revidiranim procesima,

— davanje preporuka revidiranim subjektima, županu ili zamjenicima župana u svrhu postizanja bolje učinkovitosti i djelotvornosti sustava unutarnjih kontrola u procesima koji su obuhvaćeni revizijom,

- izradu i podnošenje županu konačnog revizijskog izvješća o svakoj obavljenoj reviziji,
- praćenje provedbe danih preporuka,
- izvješćivanje župana o aktivnostima provedenim u razdoblju na koje se izvješće odnosi, ocjeni sustava financijskog upravljanja i kontrola i provedbi danih preporuka,
- izvješćivanje nadležnog ministarstva o obavljenim revizijama i aktivnostima unutarnje revizije,
- druge poslove u skladu sa zakonskim i pod zakonskim propisima".

### Članak 3.

Pravilnikom o unutarnjem redu i sistematizaciji radnih mjesta urediti će se unutarnje ustrojstvo ove Službe u skladu sa odredbama ove Odluke i zakonskim propisa.

### Članak 4.

Ova Odluka stupa na snagu osmog dana od dana objave u "Županijskom glasniku".

KLASA: 021-01/13-01/1  
URBROJ: 2103/1-01-14-02  
Bjelovar, 17. prosinca 2014.

PREDSJEDNIK  
ŽUPANIJSKE SKUPŠTINE  
**Marijan Coner**, v. r.

### 103.

Na temelju članka 17. Statuta Bjelovarsko-bilogorske županije ("Županijski glasnik" broj 10/13. — pročišćeni tekst), Županijska skupština Bjelovarsko-bilogorske županije na 8. sjednici održanoj 17. prosinca 2014. godine, donijela je

## **Z A K L J U Č A K** **o davanju suglasnosti** **Osnovnoj školi Mirka Pereša Kapela** **na Odluku o zamjeni katastarskih čestica u** **vlasništvu Osnovne škole** **Mirka Pereša Kapela sa katastarskom** **česticom u vlasništvu Općine Kapela**

### I.

Ovim Zaključkom daje se suglasnost Osnovnoj školi Mirka Pereša Kapela na Odluku o zamjeni katastarskih čestica u vlasništvu Osnovne škole Mirka Pereša Kapela sa katastarskim česticama u vlasništvu Općine Kapela.

### II.

Zbog sređivanja imovinsko pravnih odnosa Općina Kapela i Osnovna škola Mirka Pereša Kapela izvršiti će zamjena katastarskih čestica. Osnovna škola Mirka Pereša Kapela ima u vlasništvu zemljište u Kapeli, katastarska općina Kapela - katastarske čestice 943/1 - 208 čhv, 943/2 - 1548 čhv i 943/3 - 141 čhv, a Općina Kapela je vlasnik zemljišta na području Općine Zrinski Topolovac na kojem je smješten Područni razredni odjel Jakopovac Osnovne škole Mirka Pereša Kapela, katastarska općina Pavlin Kloštar, katastarska čestica 528/1 - 444 čhv, 528/2 - 467 čhv i 528/3 - 1 jutro i 747 čhv.

### III.

Ovaj Zaključak stupa na snagu danom donošenja i objavit će se "Županijskom glasniku".

KLASA: 602-01/14-01/8  
URBROJ: 2103/1-01-14-1  
Bjelovar, 17. prosinca 2014.

PREDSJEDNIK  
ŽUPANIJSKE SKUPŠTINE  
**Marijan Coner**, v. r.



**104.**

Na temelju članka 17. Statuta Bjelovarsko-bilogorske županije ("Županijski glasnik" broj 10/13. — pročišćeni tekst) Županijska skupština Bjelovarsko-bilogorske županije na 8. sjednici održanoj 17. prosinca 2014. godine, donijela je

**Z A K L J U Č A K**  
**o davanju suglasnosti Osnovnoj školi Sirač za**  
**darovanje nekretnine PŠ Miljanovac**  
**Općini Sirač**

**I.**

Županijska skupština Bjelovarsko-bilogorske županije daje suglasnost Osnovnoj školi Sirač za darovanje nekretnine PŠ Miljanovac Općini Sirač.

**II.**

Predmet darovanja je nekretnina na kojoj se nalazi zgrada bivše Područne škole Miljanovacu katastarskoj općini Miljanovac.

**III.**

Ovaj Zaključak stupa na snagu osmog dana od dana objave u "Županijskom glasniku".

KLASA: 602-02/14-01/19  
URBROJ: 2103/1-01-14-4  
Bjelovar, 17. prosinca 2014.

PREDSJEDNIK  
ŽUPANIJSKE SKUPŠTINE  
**Marijan Coner**, v. r.

**105.**

Na temelju članka 3. Odluke o osnivanju Savjeta mladih Bjelovarsko-bilogorske županije ("Županijski glasnik" broj 7/14.) i članka 17. Statuta Bjelovarsko-bilogorske županije (Županijski glasnik" broj 10/13. — pročišćeni tekst) Županijska skupština Bjelovarsko-bilogorske županije na 8. sjednici održanoj 17. prosinca 2014. godine, donijela je

**O D L U K U**  
**o pokretanju postupka izbora Savjeta mladih**  
**Bjelovarsko-bilogorske županije**

**Članak 1.**

Ovom Odlukom pokreće se postupak izbora Savjeta mladih Bjelovarsko-bilogorske županije (u daljnjem tekstu: Savjet) i utvrđuje sadržaj javnog poziva za kandidiranje članova Savjeta.

**Članak 2.**

Sastavni dio ove Odluke je tekst javnog poziva koji će se objaviti u tjednom listu i na web stranicama Bjelovarsko-bilogorske županije.

**Članak 3.**

Rok za podnošenje prijedloga kandidata je 20 dana od dana objave javnog poziva u tisku iz članka 2. ove Odluke.

**Članak 4.**

Ova Odluka stupa na snagu osmog dana od dana objave u "Županijskom glasniku".

Klasa: 080-01/14-01/31  
Urbroj: 2103/1-01-14-1  
Bjelovar, 17. prosinca 2014.

PREDSJEDNIK  
ŽUPANIJSKE SKUPŠTINE  
**Marijan Coner**, v. r.

**106.**

Na temelju članka 10. stavka 2. Zakona o savjetima mladih ("Narodne novine" broj 41/14.), a u skladu sa člankom 3. stavkom 3. Odluke o osnivanju Savjeta mladih Bjelovarsko-bilogorske županije ("Županijski glasnik" broj 7/14.) i članka 17. Statuta Bjelovarsko-bilogorske županije ("Županijski glasnik" broj 10/13. — pročišćeni tekst) Županijska skupština Bjelovarsko-bilogorske županije na 8. sjednici održanoj 17. prosinca 2014. godine, donijela je

**JAVNI POZIV  
za predlaganje kandidata za članove i  
zamjenike članova  
Savjeta mladih Bjelovarsko-bilogorske  
županije**

**I.**

Savjet mladih Bjelovarsko-bilogorske županije osniva se kao savjetodavno tijelo Županijske skupštine Bjelovarsko-bilogorske županije, a u cilju promicanja i zagovaranja prava, potreba i interesa mladih u Bjelovarsko-bilogorskoj županiji.

**II.**

Savjet mladih Bjelovarsko-bilogorske županije ima 11 članova uključujući predsjednika i zamjenika predsjednika, te isto toliko zamjenika članova.

**III.**

Kandidature za članove i njihove zamjenike Savjeta mladih Bjelovarsko-bilogorske županije predlažu:

- udruge koje su sukladno statutu ciljno i prema djelatnostima opredijeljene za rad s mladima i za mlade,
- učenička vijeća,
- studentski zborovi,
- pomladci političkih stranaka, sindikalnih ili strukovnih organizacija,
- neformalne skupine mladih.

Kada je predlagatelj kandidature neformalna skupina mladih, skupina mora imati najmanje 50 mladih.

Ovlašteni predlagatelji kandidatura dužni su prilikom isticanja kandidatura za članove Savjeta mladih predložiti i zamjenika za svakog kandidata za člana Savjeta mladih.

**IV.**

Kandidati za članove Savjeta mladih Bjelovarsko-bilogorske županije mogu biti osobe s prebivalištem ili boravištem na području Bjelovarsko-bilogorske županije u

dobi od navršenih petnaest (15) do navršenih trideset (30) godina života.

Prijedlog mora sadržavati: naziv i sjedište predlagatelja, ime i prezime kandidata te njegovo prebivalište, datum rođenja i OIB (broj mobitela, e-mail adresa), kratko obrazloženje zbog čega bi kandidat bio pogodan za člana odnosno zamjenika člana Savjeta mladih, potpis i ovjera ovlaštenog predlagatelja.

Predlagatelj je dužan uz prijedlog priložiti:

— dokumentaciju iz koje je vidljivo da kandidati ispunjavaju uvjete iz teksta Javnog poziva (uvjerenje Policijske uprave o prebivalištu ili boravištu kandidata ne starije od šest mjeseci te presliku rodnog lista ili domovnice kandidata, izvadak iz odgovarajućeg registra udruga, podmladaka ne stariji od šest mjeseci).

Prijedlog se podnosi Odboru za izbor i imenovanja Županijske skupštine Bjelovarsko-bilogorske županije do dana 1. veljače 2014. godine.

Nepravovremeni i nepotpuni prijedlozi neće se uzeti u razmatranje.

**V.**

Odbor za izbor i imenovanja nakon zaprimanja kandidatura za članove i zamjenika članova Savjeta mladih obavlja provjeru formalnih uvjeta prijavljenih kandidata te u roku od 15 dana od dana isteka roka za podnošenje prijave sastavlja Izvješće o provjeri formalnih uvjeta te utvrđuje popis formalnih kandidatura.

**VI.**

Izvješće o provjeri formalnih uvjeta i popis važećih kandidatura dostavlja se Županijskoj skupštini Bjelovarsko-bilogorske županije te se objavljuje na web stranicama Bjelovarsko-bilogorske županije.

**VII.**

Prijedlozi s potrebnom dokumentacijom dostavljaju se osobno ili putem pošte na adresu: Odbor za izbor i imenovanja Županijske skupštine Bjelovarsko-bilogorske županije, Bjelovar, dr. Ante Starčevića 8, s naznakom "Prijedlog kandidata za članove Savjeta mladih Bjelovarsko-bilogorske županije".

Klasa: 080-01/14-01/31

Urbroj: 2103/1-01-14-02

Bjelovar, 17. prosinca 2014.

**PREDSJEDNIK  
ŽUPANIJSKE SKUPŠTINE  
Marijan Coner, v. r.**

**107.**

Na temelju članka 9. Zakona o zaštiti i spašavanju ("Narodne novine", broj 174/04., 79/07., 38/09. i 127/10.), članka 16. Pravilnika o mobilizaciji i djelovanju operativnih snaga zaštite i spašavanja ("Narodne novine", broj 40/08. i 44/08.), te članka 17. Statuta Bjelovarsko-bilogorske županije ("Županijski glasnik", 10/13. — pročišćeni tekst), Županijska skupština Bjelovarsko-bilogorske županije, na 8. sjednici održanoj 17. prosinca 2014. godine, donijela je

**RJEŠENJE****o izmjeni Rješenja o imenovanju člana  
Stožera zaštite i spašavanja  
Bjelovarsko-bilogorske županije****Članak 1.**

U Rješenju o imenovanju članova Stožera zaštite i spašavanja Bjelovarsko-bilogorske županije ("Županijski

glasnik", broj 7/2013.), u članku 1. razrješuje se dužnosti član Stožera zaštite i spašavanja Bjelovarsko-bilogorske županije Dr. Stjepan Grabovac - bivši sanacijski upravitelj Opće bolnice Bjelovar, a imenuje se na dužnost člana Stožera zaštite i spašavanja Bjelovarsko-bilogorske županije Zoran Seleš, mag. oec. - sanacijski upravitelj Opće bolnice Bjelovar.

**Članak 2.**

Ovo Rješenje stupa na snagu danom donošenja i objaviti će se u "Županijskom glasniku".

KLASA: 080-01/13-01/12  
URBROJ: 2103/1-01-14-07  
Bjelovar, 17. prosinca 2014.

PREDSJEDNIK  
ŽUPANIJSKE SKUPŠTINE

**Marijan Coner**, v. r.

**AKTI ŽUPANA****215.**

Na temelju članka 2. Odluke o izmjeni i dopuni Statuta dioničkog društva "Ceste" Bjelovar ("Županijski glasnik" broj 10/08.) i članka 56. stavka 6., točke 6. Statuta Bjelovarsko-bilogorske županije ("Županijski glasnik" broj 10/13. — pročišćeni tekst) župan Bjelovarsko-bilogorske županije, donio je

**RJEŠENJE****o imenovanju članova Nadzornog odbora  
dioničkog društva "Ceste" Bjelovar****Članak 1.**

U Nadzorni odbor dioničkog društva "Ceste" Bjelovar imenuju se:

1. **Stanko Grčić**, OIB: 11688121721 iz Čazme, Sv. Andrije 17a.

2. **Ivo Martinović**, OIB: 53832069652 iz Grubišnog Polja, Terezije Bernardete Banje 55.

**Članak 2.**

Ovo Rješenje stupa na snagu danom donošenja i objaviti će se u "Županijskom glasniku".

KLASA: 080-01/14-01/32  
URBROJ: 2103-09-14-01  
U Bjelovaru, 11. prosinca 2014.

ŽUPAN

**Damir Bajš**, dipl. iur., v. r.

## SADRŽAJ

### ŽUPANIJSKA SKUPŠTINA

	Strana
84. Program javnih potreba u školstvu Bjelovarsko-bilogorske županije za 2015. godinu . . . . .	1
85. Program javnih potreba u kulturi Bjelovarsko-bilogorske županije za 2015. godinu . . . . .	2
86. Program javnih potreba u tehničkoj kulturi Bjelovarsko-bilogorske županije za 2015. godinu . . . . .	3
87. Program javnih potreba u športu i rekreaciji Bjelovarsko-bilogorske županije za 2015. godinu . . . . .	4
88. Program javnih potreba u zdravstvu Bjelovarsko-bilogorske županije za 2015. godinu . . . . .	9
89. Program javnih potreba u socijalnoj zaštiti Bjelovarsko-bilogorske županije za 2015. godinu . . . . .	10
90. Proračun Bjelovarsko-bilogorske županije za 2015. godinu i projekcije za 2016. i 2017. godinu . . . . .	11
91. Odluka o izvršavanju Proračuna Bjelovarsko-bilogorske županije za 2015. godinu . . . . .	37
92. Odluka o prihvaćanju Plana razvojnih programa Bjelovarsko-bilogorske županije za 2015., 2016. i 2017. godinu . . . . .	38
93. Program prevencije kardiovaskularnih bolesti na području Bjelovarsko-bilogorske županije . . . . .	39
94. Plan rada Županijske skupštine Bjelovarsko-bilogorske županije za 2015. godinu . . . . .	42
95. Akcijski plan socijalnih usluga za 2015. godinu . . . . .	50
96. Socijalni plan Bjelovarsko-bilogorske županije za razdoblje 2014. - 2016. godine . . . . .	63
97. Zaključak o prihvaćanju Izvješća o stanju nezaposlenosti i zapošljavanju na području Bjelovarsko-bilogorske županije u razdoblju listopad 2013. - listopad 2014. godine . . . . .	101
98. Zaključak o prihvaćanju Izvješća o provedbi mjera razvoja sela i seoskog prostora Bjelovarsko-bilogorske županije u 2014. godini . . . . .	102
99. Zaključak o prihvaćanju Izvješća o obavljenoj financijskoj reviziji Bjelovarsko-bilogorske županije za 2013. godinu . . . . .	102
100. Zaključak o prihvaćanju Izvješća o mjerama i potporama u malom i srednjem poduzetništvu i obrtništvu, te aktivnostima i mjerama u poslovnim zonama gradova i općina Bjelovarsko-bilogorske županije u 2013. godini . . . . .	102
101. Zaključak o produljenju trajanja Županijske razvojne strategije Bjelovarsko-bilogorske županije 2011. - 2014. na razdoblje od 2011. do 2015. godine . . . . .	103
102. Odluka o izmjenama i dopunama Odluke o ustrojstvu i djelokrugu Upravnih tijela Bjelovarsko-bilogorske županije . . . . .	103
103. Zaključak o davanju suglasnosti Osnovnoj školi Mirka Pereša Kapela na Odluku o zamjeni katastarskih čestica u vlasništvu Osnovne škole Mirka Pereša Kapela sa katastarskom česticom u vlasništvu Općine Kapela . . . . .	104
104. Zaključak o davanju suglasnosti Osnovnoj školi Sirač za darovanje nekretnine PŠ Miljanovac Općini Sirač . . . . .	105
105. Odluka o pokretanju postupka izbora Savjeta mladih Bjelovarsko-bilogorske županije . . . . .	105
106. Javni poziv za predlaganje kandidata za članove i zamjenike članova Savjeta mladih Bjelovarsko-bilogorske županije . . . . .	106
107. Rješenje o izmjeni Rješenja o imenovanju člana Stožera zaštite i spašavanja Bjelovarsko-bilogorske županije . . . . .	107

### AKTI ŽUPANA

215. Rješenje o imenovanju članova Nadzornog odbora dioničkog društva "Ceste" Bjelovar . . . . .	107
--	-----

„Županijski glasnik“ — Službeno glasilo Bjelovarsko-bilogorske županije • Izdavač: Bjelovarsko-bilogorska županija, Ulica dr. Ante Starčevića 8, telefoni: (043) 242-279 ili 221-905 • Glavni i odgovorni urednik: Lidija Brkić, mag. iur. • Pretplata za 2014. godinu iznosi 450,00 kuna • Tisak ČVOR d. o. o. Bjelovar • Oslobođeno plaćanja osnovnog poreza na promet proizvoda i usluga na temelju mišljenja Ministarstva prosvjete i športa • Poštarina plaćena u HP Bjelovar.