

Županijski glasnik

Službeno glasilo Bjelovarsko-bilogorske županije

Broj 6 - GODINA XXIV.

Bjelovar, 18. srpnja 2018.

ISSN 1331-3819

ŽUPANIJSKA SKUPŠTINA

50.

Na temelju članka 110. stavak 2. Zakona o proračunu ("Narodne novine", broj 87/08., 136./12. i 15/15), Pravilnika o polugodišnjem i godišnjem izvještaju o izvršenju Proračuna ("Narodne novine", broj 24/13 i 102/17) i članka 17. Statuta Bjelovarsko-bilogorske županije ("Županijski glasnik", broj 10/13. – pročišćeni tekst, 1/18) Županijska skupština Bjelovarsko-bilogorske županije na 7. sjednici održanoj 17. srpnja 2018. godine donijela je

Godišnji izvještaj o izvršenju Proračuna Bjelovarsko-bilogorske županije za 2017. godinu

I. OPĆI DIO

Članak 1.

Proračun Bjelovarsko-bilogorske županije za 2017. godinu ("Županijski glasnik", broj 5/16. i 2/17. i 9/17) ostvaren je u 2017. godini, kako slijedi:

	Izvršenje 2016.	Izvorni plan 2017.	Tekući plan 2017.	Izvršenje 2017.	Indeks 5/2*100	Indeks 5/4*100
1	2	3	4	5	6(5/2*100)	7(5/4*100)
A. RAČUN PRIHODA I RASHODA						
PRIHODI POSLOVANJA	398.459.890,04	444.466.875,00	444.466.875,00	410.881.727,59	103,12	92,44
Prihodi od prodaje nefinancijske imovine	519.936,60	329.190,00	329.190,00	441.610,73	84,94	134,15
RASHODI POSLOVANJA	385.353.485,53	401.822.670,00	401.958.470,00	383.475.928,03	99,51	95,40
Rashodi za nabavu nefinancijske imovine	17.513.828,74	21.469.847,00	21.459.047,00	21.547.172,14	123,03	100,41
Razlika - višak/manjak	-3.887.487,63	21.503.548,00	21.378.548,00	6.300.238,15	-162,06	29,47
B. RASPOLOŽIVA SREDSTVA IZ PRETHODNIH GODINA						
RASPOLOŽIVA SREDSTVA IZ PRETH. GODINA	0,00	-16.063.934,00	-16.063.934,00	-16.063.934,00	#DIJ/0!	100,00
C. RAČUN ZADUŽIVANJA/FINANCIRANJA						
Primici od financijske imovine i zaduživanja	2.672.473,66	1.974.250,00	1.974.250,00	262.007,06	9,80	13,27
Izdaci za financijsku imovinu i otplatu zajmova	4.889.630,37	7.413.864,00	7.288.864,00	3.233.834,18	66,14	44,37
Neto zaduživanje/financiranje	-2.217.156,71	-5.439.614,00	-5.314.614,00	-2.971.827,12	134,04	55,92
Višak/manjak+rasp. sredstva iz prethodnih godina+neto zaduživanje	-6.104.644,34	0,00	0,00	-12.735.522,97	208,62	

OPĆI DIO PRORAČUNA

A) RAČUN PRIHODA I RASHODA - Prihodi i rashodi prema ekonomskoj klasifikaciji

Članak 2.

Prihodi i rashodi, te primici i izdaci po ekonomskoj klasifikaciji utvrđeni u Računu prihoda i rashoda i Računu financiranja ostvareni su u 2017. godini kako slijedi:

Oznaka	Naziv	Ostvarenje preth. god. (1)	Izvorni plan 2017. (2.)	Tekući plan 2017. (3.)	Ostvarenje 31.12.2017.	Indeks 4/1 (5.)	Indeks 4/3 (6.)
A.	RAČUN PRIHODA I RASHODA						
6	PRIHODI POSLOVANJA	398.459.890,04	444.466.875,00	444.466.875,00	410.881.727,59	103,12%	92,44%
61	PRIHODI OD POREZA	27.590.816,05	28.115.230,00	28.115.230,00	26.363.227,92	95,55%	93,77%
611	POREZ I PRIREZ NA DOHODAK	24.266.715,34	23.995.230,00	23.995.230,00	22.277.989,37	91,80%	92,84%
6111	POREZ I PRIREZ NA DOHODAK OD NESAMOSTALNOG RADA	24.670.334,13			22.843.386,70	92,59%	
6117	POVRAT POREZA I PRIREZA NA DOHODAK PO GODIŠNJOJ PRIJAVI	-403.618,79			-565.397,33	140,08%	
613	POREZI NA IMOVINU	164.077,21	220.000,00	220.000,00	154.374,38	94,09%	70,17%
6132	POREZ NA NASLJEDSTAVA I DAROVE	164.077,21			154.374,38	94,09%	
614	POREZI NA ROBU I USLUGE	3.160.023,50	3.900.000,00	3.900.000,00	3.930.864,17	124,39%	100,79%
6145	POREZI NA KORIŠTENJE DOBARA ILI IZVOĐENJE AKTIVNOSTI	2.980.923,50			3.771.464,17	126,52%	
6147	POREZ NA DOBITKE OD IGARA NA SREĆU I OSTALI POREZI OD IGARA NA SREĆU	179.100,00			159.400,00	89,00%	
63	POMOĆI IZ INOZEMSTVA I OD SUBJEKATA UNUTAR OPĆEG PRORAČUNA	81.217.666,50	103.001.841,00	103.001.841,00	92.391.275,57	113,76%	89,70%
631	POMOĆI OD INOZEMNIH VLADA	40.787,50	2.250.000,00	2.250.000,00			
6311	TEKUĆE POMOĆI OD INOZEMNIH VLADA	5.000,00					
6312	KAPITALNE POMOĆI OD INOZEMNIH VLADA	35.787,50					
633	POMOĆI PRORAČUNU IZ DRUGIH PRORAČUNA	16.214.398,79	23.933.256,00	23.933.256,00	20.685.604,39	127,58%	86,43%
6331	TEKUĆE POMOĆI PRORAČUNU IZ DRUGIH PRORAČUNA	16.121.393,32			19.380.358,54	120,22%	
6332	KAPITALNE POMOĆI PRORAČUNU IZ DRUGIH PRORAČUNA	93.005,47			1.305.245,85	1403,41%	
634	POMOĆI OD IZVANPRORAČUNSKIH KORISNIKA	916.624,34	14.958.620,00	14.958.620,00	12.257.728,68	1337,27%	81,94%
6341	TEKUĆE POMOĆI OD IZVANPRORAČUNSKIH KORISNIKA	821.624,34			11.250.659,28	1369,32%	
6342	KAPITALNE POMOĆI OD IZVANPRORAČUNSKIH KORISNIKA	95.000,00			1.007.069,40	1060,07%	
635	POMOĆI IZRAVNANJA ZA DECENTRALIZIRANE FUNKCIJE	52.478.310,03	52.001.723,00	52.001.723,00	52.694.207,98	100,41%	101,33%
6351	TEKUĆE POMOĆI IZRAVNANJA ZA DECENTRALIZIRANE FUNKCIJE	39.766.498,66			52.634.207,98	132,36%	
6352	KAPITALNE POMOĆI IZRAVNANJA ZA DECENTRALIZIRANE FUNKCIJE	12.711.811,37			60.000,00	0,47%	
636	POMOĆI PRORAČUNSKIM KORISNICIMA IZ PRORAČUNA KOJI IM NIJE NADLEŽAN	6.191.051,19	1.232.986,00	1.232.986,00	2.010.154,99	32,47%	163,03%

Oznaka	Naziv	Ostvarenje preth. god. (1)	Izvorni plan 2017. (2.)	Tekući plan 2017. (3.)	Ostvarenje 31.12.2017.	Indeks 4/1 (5.)	Indeks 4/3 (6.)
6361	TEKUĆE POMOĆI PRORAČUNSKIM KORISNICIMA IZ PRORAČUNA KOJI IM NIJE NADLEŽAN	5.628.545,69			1.627.060,91	28,91%	
6362	KAPITALNE POMOĆI PRORAČUNSKIM KORISNICIMA IZ PRORAČUNA KOJI IM NIJE NADLEŽAN	562.505,50			383.094,08	68,10%	
638	POMOĆI IZ DRŽAVNOG PRORAČUNA TEMELJEM PRIJENOSA EU SREDSTAVA	5.376.494,65	8.625.256,00	8.625.256,00	4.743.579,53	88,23%	55,00%
6381	TEKUĆE POMOĆI IZ DRŽAVNOG PRORAČUNA TEMELJEM PRIJENOSA EU SREDSTAVA	4.772.172,20			4.341.229,79	90,97%	
6382	KAPITALNE POMOĆI IZ DRŽAVNOG PRORAČUNA TEMELJEM PRIJENOSA EU SREDSTAVA	604.322,45			402.349,74	66,58%	
64	PRIHODI OD IMOVINE	9.319.453,03	11.597.536,00	11.597.536,00	9.136.547,41	98,04%	78,78%
641	PRIHODI OD FINACIJSKE IMOVINE	1.386.872,48	1.913.533,00	1.913.533,00	1.526.829,63	110,09%	79,79%
6413	KAMATE NA OROČENA SREDSTVA I DEPOZITE PO VIĐENJU	156.170,06			108.148,40	69,25%	
6414	PRIHODI OD ZATEZNIH KAMATA	133.191,39			94.215,43	70,74%	
6415	PRIHODI OD POZITIVNIH TEČAJNIH RAZLIKA I RAZLIKA ZBOG PRIMJENE VALUTNE KLAUZULE	323,91			419,74	129,59%	
6416	PRIHODI OD DIVIDENDI	1.097.187,12			1.323.049,81	120,59%	
6419	OSTALI PRIHODI OD FINACIJSKE IMOVINE				996,25		
642	PRIHODI OD NEFINACIJSKE IMOVINE	7.930.181,80	9.674.003,00	9.674.003,00	7.609.717,78	95,96%	78,66%
6421	NAKNADE ZA KONCESIJE	3.022.377,78			2.869.145,52	94,93%	
6422	PRIHODI OD ZAKUPA I IZNAJMLJIVANJA IMOVINE	1.437.988,25			1.585.710,58	110,27%	
6423	NAKNADA ZA KORIŠTENJE NEFINACIJSKE IMOVINE	2.766.797,82			2.639.322,81	95,39%	
6429	OSTALI PRIHODI OD NEFINACIJSKE IMOVINE	703.017,95			515.538,87	73,33%	
643	PRIHODI OD KAMATA NA DANE ZAJMOVE	2.398,75	10.000,00	10.000,00			
6437	PRIHODI OD KAMATA NA DANE ZAJMOVE DRUGIM RAZINAMA VLASTI	2.398,75					
65	PRIHODI OD UPRAVNIH I ADMINISTRATIVNIH PRISTOJBI, PRISTOJBI PO POSEBNIM PROPISIMA I NAKNADA	44.068.979,15	47.525.886,00	47.525.886,00	41.449.817,74	94,06%	87,22%
651	UPRAVNE I ADMINISTRATIVNE PRISTOJBE	2.495.017,06	2.158.938,00	2.158.938,00	1.799.691,90	72,13%	83,36%
6512	ŽUPANIJSKE, GRADSKJE I OPĆINSKE PRISTOJBE I NAKNADE	937.522,29			786.156,33	83,85%	
6513	OSTALE UPRAVNE PRISTOJBE I NAKNADE	1.557.494,77			1.013.535,57	65,07%	
652	PRIHODI PO POSEBNIM PROPISIMA	41.573.962,09	45.366.948,00	45.366.948,00	39.650.125,84	95,37%	87,40%
6521	PRIHODI DRŽAVNE UPRAVE	1.115,76			6.296,38	564,31%	
6526	OSTALI NESPOMENUTI PRIHODI	41.572.846,33			39.643.829,46	95,36%	
66	PRIHODI OD PRODAJE PROIZVODA I ROBE TE PRUŽENIH USLUGA I PRIHODI OD DONACIJA	33.972.487,74	39.495.571,00	39.495.571,00	41.313.476,10	121,61%	104,60%

Oznaka	Naziv	Ostvarenje preth. god. (1)	Izvorni plan 2017. (2.)	Tekući plan 2017. (3.)	Ostvarenje 31.12.2017.	Indeks 4/1 (5.)	Indeks 4/3 (6.)
661	PRIHODI OD PRODAJE PROIZVODA I ROBE TE PRUŽENIH USLUGA	32.356.327,58	36.263.618,00	36.263.618,00	35.862.794,50	110,84%	98,89%
6614	PRIHODI OD PRODAJE PROIZVODA I ROBE	66.683,25			60.596,00	90,87%	
6615	PRIHODI OD PRUŽENIH USLUGA	32.289.644,33			35.802.198,50	110,88%	
663	DONACIJE OD PRAVNIH I FIZIČKIH OSOBA IZVAN OPĆEG PRORAČUNA	1.616.160,16	3.231.953,00	3.231.953,00	5.450.681,60	337,26%	168,65%
6631	TEKUĆE DONACIJE	562.595,52			1.216.032,46	216,15%	
6632	KAPITALNE DONACIJE	1.053.564,64			4.234.649,14	401,94%	
67	PRIHODI IZ NADLEŽNOG PRORAČUNA I OD HZZO-A TEMELJEM UGOVORNIH OBVEZA	199.390.463,42	213.202.959,00	213.202.959,00	199.054.821,54	99,83%	93,36%
673	PRIHODI OD HZZO-A NA TEMELJU UGOVORNIH OBVEZA	199.390.463,42	213.202.959,00	213.202.959,00	199.054.821,54	99,83%	93,36%
6731	PRIHODI OD HZZO-A NA TEMELJU UGOVORNIH OBVEZA	199.390.463,42			199.054.821,54	99,83%	
68	KAZNE, UPRAVNE MJERE I OSTALI PRIHODI	2.900.024,15	1.527.852,00	1.527.852,00	1.172.561,31	40,43%	76,75%
683	OSTALI PRIHODI	2.900.024,15	1.527.852,00	1.527.852,00	1.172.561,31	40,43%	76,75%
6831	OSTALI PRIHODI	2.900.024,15			1.172.561,31	40,43%	
7	PRIHODI OD PRODAJE NEFINANCIJSKE IMOVINE	519.936,60	329.190,00	329.190,00	441.610,73	84,94%	134,15%
71	PRIHODI OD PRODAJE NEPROIZV. DUGOTRAJNE IMOVINE	340.834,40	250.000,00	250.000,00	346.407,01	101,63%	138,56%
711	PRIHODI OD PRODAJE MATERIJALNE IMOVINE – PRIRODNIH BOGATSTAVA	340.834,40	250.000,00	250.000,00	346.407,01	101,63%	138,56%
7111	ZEMLJIŠTE	340.834,40			346.407,01	101,63%	
72	PRIHODI OD PRODAJE PROIZVEDENE DUGOTRAJNE IMOVINE	179.102,20	79.190,00	79.190,00	95.203,72	53,16%	120,22%
721	PRIHODI OD PRODAJE GRAĐEVINSKIH OBJEKATA	72.291,20	65.110,00	65.110,00	81.288,53	112,45%	124,85%
7211	STAMBENI OBJEKTI	72.291,20			81.288,53	112,45%	
722	PRIHODI OD PRODAJE POSTROJENJA I OPREME	15.650,00	4.080,00	4.080,00	7.865,19	50,26%	192,77%
7221	UREDSKA OPREMA I NAMJEŠTAJ	9.400,00			7.865,19	83,67%	
7227	UREĐAJI, STROJEVI I OPREMA ZA OSTALE NAMJENE	6.250,00					
723	PRIHODI OD PRODAJE PRIJEVOZNIH SREDSTAVA	91.161,00	10.000,00	10.000,00	6.050,00	6,64%	60,50%
7231	PRIJEVOZNA SREDSTVA U CESTOVNOM PROMETU	91.161,00			6.050,00	6,64%	
SVEUKUPNO PRIHODI		398.979.826,64	444.796.065,00	444.796.065,00	411.323.338,32	103,09%	92,47%
3	RASHODI POSLOVANJA	385.353.485,53	401.822.670,48	401.958.470,48	383.475.928,03	99,51%	95,40%
31	RASHODI ZA ZAPOSLENE	202.914.306,72	208.387.923,00	208.316.256,00	210.520.389,78	103,75%	101,06%
311	PLAĆE (BRUTO)	164.567.932,81	173.119.287,00	173.051.787,00	170.724.203,47	103,74%	98,65%
3111	PLAĆE ZA REDOVAN RAD	161.606.585,95			167.510.523,02	103,65%	
3112	PLAĆE U NARAVI				21.957,35		
3113	PLAĆE ZA PREKOVREMENI RAD	2.081.696,29			2.137.395,34	102,68%	
3114	PLAĆE ZA POSEBNE UVJETE RADA	879.650,57			1.054.327,76	119,86%	
312	OSTALI RASHODI ZA ZAPOSLENE	6.732.216,18	6.975.407,00	6.980.109,00	7.200.888,91	106,96%	103,16%

Oznaka	Naziv	Ostvarenje preth. god. (1)	Izvorni plan 2017. (2.)	Tekući plan 2017. (3.)	Ostvarenje 31.12.2017.	Indeks 4/1 (5.)	Indeks 4/3 (6.)
3121	OSTALI RASHODI ZA ZAPOSLENE	6.732.216,18			7.200.888,91	106,96%	
313	DOPRINOSI NA PLAĆE	31.614.157,73	28.293.229,00	28.284.360,00	32.595.297,40	103,10%	115,24%
3131	DOPRINOSI ZA MIROVINSKO OSIGURANJE	3.523.621,26			3.768.036,62	106,94%	
3132	DOPRINOSI ZA OBVEZNO ZDRAVSTVENO OSIGURANJE	25.330.072,38			25.982.018,83	102,57%	
3133	DOPRINOSI ZA OBVEZNO OSIGURANJE U SLUČAJU NEZAPOSLENOSTI	2.760.464,09			2.845.241,95	103,07%	
32	MATERIJALNI RASHODI	144.806.048,87	160.008.219,48	160.640.445,48	144.293.642,30	99,65%	89,82%
321	NAKNADE TROŠKOVA ZAPOSLENIMA	11.346.603,77	11.701.713,00	11.785.143,00	11.222.856,78	98,91%	95,23%
3211	SLUŽBENA PUTOVANJA	2.444.971,06			2.459.838,19	100,61%	
3212	NAKNADE ZA PRIJEVOZ, ZA RAD NA TERENU I ODVOJENI ŽIVOT	7.740.566,79			7.632.023,10	98,60%	
3213	STRUČNO USAVRŠAVANJE ZAPOSLENIKA	1.089.189,48			937.800,02	86,10%	
3214	OSTALE NAKNADE TROŠKOVA ZAPOSLENIMA	71.876,44			193.195,47	268,79%	
322	RASHODI ZA MATERIJAL I ENERGIJU	70.034.398,60	79.589.944,00	79.616.918,00	69.547.528,30	99,30%	87,35%
3221	UREDSKI MATERIJAL I OSTALI MATERIJALNI RASHODI	5.940.648,77			6.041.470,22	101,70%	
3222	MATERIJAL I SIROVINE	42.552.478,91			44.651.228,69	104,93%	
3223	ENERGIJA	17.178.436,32			15.011.622,35	87,39%	
3224	MATERIJAL I DIJELOVI ZA TEKUĆE I INVESTICIJSKO ODRŽAVANJE	2.484.637,18			2.019.241,36	81,27%	
3225	SITNI INVENTAR I AUTO GUME	1.370.581,83			1.430.670,88	104,38%	
3227	SLUŽBENA, RADNA I ZAŠTITNA ODJEĆA I OBUĆA	507.615,59			393.294,80	77,48%	
323	RASHODI ZA USLUGE	55.952.970,59	59.674.621,48	59.785.177,48	55.259.991,11	98,76%	92,43%
3231	USLUGE TELEFONA, POŠTE I PRIJEVOZA	13.377.972,69			13.375.113,87	99,98%	
3232	USLUGE TEKUĆEG I INVESTICIJSKOG ODRŽAVANJA	11.432.124,44			10.990.140,22	96,13%	
3233	USLUGE PROMIDŽBE I INFORMIRANJA	2.339.565,46			2.160.648,83	92,35%	
3234	KOMUNALNE USLUGE	5.573.431,76			5.384.935,94	96,62%	
3235	ZAKUPNINE I NAJAMNINE	1.809.346,86			1.691.316,49	93,48%	
3236	ZDRAVSTVENE I VETERINARSKE USLUGE	4.499.736,49			4.600.383,99	102,24%	
3237	INTELEKTUALNE I OSOBNE USLUGE	10.266.525,10			9.206.754,68	89,68%	
3238	RAČUNALNE USLUGE	1.521.359,40			2.757.524,03	181,25%	
3239	OSTALE USLUGE	5.132.908,39			5.093.173,06	99,23%	
324	NAKNADE TROŠKOVA OSOBAMA IZVAN RADNOG ODNOSA	1.632.817,93	1.201.052,00	1.182.052,00	976.030,66	59,78%	82,57%
3241	NAKNADE TROŠKOVA OSOBAMA IZVAN RADNOG ODNOSA	1.632.817,93			976.030,66	59,78%	
329	OSTALI NESPOMENUTI RASHODI POSLOVANJA	5.839.257,98	7.840.889,00	8.271.155,00	7.287.235,45	124,80%	88,10%
3291	NAKNADE ZA RAD PREDSTAVNIČKIH I IZVRŠNIH TIJELA, POVJERENSTAVA I SLIČNO	1.679.295,33			2.654.111,62	158,05%	
3292	PREMIJE OSIGURANJA	1.313.234,34			1.461.108,54	111,26%	
3293	REPREZENTACIJA	738.883,60			813.907,32	110,15%	

Oznaka	Naziv	Ostvarenje preth. god. (1)	Izvorni plan 2017. (2.)	Tekući plan 2017. (3.)	Ostvarenje 31.12.2017.	Indeks 4/1 (5.)	Indeks 4/3 (6.)
3294	ČLANARINE	182.821,09			186.003,84	101,74%	
3295	PRISTOJBE I NAKNADE	360.536,21			519.426,89	144,07%	
3299	OSTALI NESPOMENUTI RASHODI POSLOVANJA	1.553.167,59			1.651.590,74	106,34%	
34	FINANCIJSKI RASHODI	4.602.540,23	3.194.792,00	3.194.985,00	2.889.122,26	62,77%	90,43%
342	KAMATE ZA PRIMLJENE KREDITE I ZAJMOVE	2.244.213,25	2.121.033,00	2.121.033,00	1.933.390,03	86,15%	91,15%
3423	KAMATE ZA PRIMLJENE KREDITE I ZAJMOVE OD KREDITNIH I OSTALIH FINANCIJSKIH INSTITUCIJA IZVAN JAVNOG SEKTORA	2.244.213,25			1.933.390,03	86,15%	
343	OSTALI FINANCIJSKI RASHODI	2.358.326,98	1.073.759,00	1.073.952,00	955.732,23	40,53%	88,99%
3431	BANKARSKE USLUGE I USLUGE PLATNOG PROMETA	576.236,85			613.261,67	106,43%	
3432	NEGATIVNE TEČAJNE RAZLIKE I RAZLIKE ZBOG PRIMJENE VALUTNE KLAUZULE	363.746,08			99.467,18	27,35%	
3433	ZATEZNE KAMATE	1.165.279,57			5.847,12	0,50%	
3434	OSTALI NESPOMENUTI FINANCIJSKI RASHODI	253.064,48			237.156,26	93,71%	
35	SUBVENCIJE	2.599.184,33	3.104.000,00	3.039.235,00	2.049.241,44	78,84%	67,43%
352	SUBVENCIJE TRG. DRUŠTVIMA, POLJOPRIVREDNICIMA I OBRNICIMA IZVAN JAVNOG SEKTORA	2.599.184,33	3.104.000,00	3.039.235,00	2.049.241,44	78,84%	67,43%
3521	SUBVENCIJE KREDITNIM I OSTALIM FINANCIJSKIM INSTITUCIJAMA IZVAN JAVNOG SEKTORA	310.811,08			571.645,76	183,92%	
3522	SUBVENCIJE TRG. DRUŠTVIMA IZVAN JAVNOG SEKTORA	50.000,00			40.000,00	80,00%	
3523	SUBVENCIJE POLJOPRIVREDNICIMA I OBRNICIMA	2.238.373,25			1.437.595,68	64,23%	
36	POMOĆI DANE U INOZEMSTVO I UNUTAR OPĆEG PRORAČUNA	6.449.329,65	2.041.475,00	2.031.475,00	1.859.266,33	28,83%	91,52%
363	POMOĆI UNUTAR OPĆEG PRORAČUNA	4.128.083,36	1.916.865,00	1.911.865,00	1.838.150,00	44,53%	96,14%
3631	TEKUĆE POMOĆI UNUTAR OPĆEG PRORAČUNA	2.060.369,01			1.788.150,00	86,79%	
3632	KAPITALNE POMOĆI UNUTAR OPĆEG PRORAČUNA	2.067.714,35			50.000,00	2,42%	
366	POMOĆI PRORAČUNSKIM KORISNICIMA DRUGIH PRORAČUNA	2.321.246,29	122.110,00	117.110,00	21.116,33	0,91%	18,03%
3661	TP PROR. KORIS. DRUGIH PRORAČUNA	2.321.246,29			21.116,33	0,91%	
368	POMOĆI TEMELJEM PRIJENOSA EU SREDSTAVA		2.500,00	2.500,00			
37	NAKNADE GRAĐANIMA I KUĆANSTVIMA NA TEMELJU OSIGURANJA I DRUGE NAKNADE	15.097.206,47	15.177.411,00	14.839.411,00	14.305.715,69	94,76%	96,40%
372	OSTALE NAKNADE GRAĐANIMA I KUĆANSTVIMA IZ PRORAČUNA	15.097.206,47	15.177.411,00	14.839.411,00	14.305.715,69	94,76%	96,40%
3721	NAKNADE GRAĐANIMA I KUĆANSTVIMA U NOVCU	2.144.999,11			1.120.320,47	52,23%	
3722	NAKNADE GRAĐANIMA I KUĆANSTVIMA U NARAVI	12.952.207,36			12.445.923,28	96,09%	
3723	Naknade građanima i kućanstvima iz EU sredstava				739.471,94		

Oznaka	Naziv	Ostvarenje preth. god. (1)	Izvorni plan 2017. (2.)	Tekući plan 2017. (3.)	Ostvarenje 31.12.2017.	Indeks 4/1 (5.)	Indeks 4/3 (6.)
38	OSTALI RASHODI	8.884.869,26	9.908.850,00	9.896.663,00	7.558.550,23	85,07%	76,37%
381	TEKUĆE DONACIJE	6.781.332,39	8.418.800,00	8.318.360,00	6.784.534,24	100,05%	81,56%
3811	TEKUĆE DONACIJE U NOVCU	6.781.332,39			6.784.534,24	100,05%	
382	KAPITALNE DONACIJE	14.000,00	450.000,00	450.000,00	110.000,00	785,71%	24,44%
3821	KAPITALNE DONACIJE NEPROFITNIM ORGANIZACIJAMA	14.000,00			110.000,00	785,71%	
383	KAZNE, PENALI I NAKNADE ŠTETE	1.290.148,72	90.050,00	90.050,00	235.763,49	18,27%	261,81%
3831	NAKNADE ŠTETA PRAVNIM I FIZIČKIM OSOBAMA	1.246.487,82			195.423,31	15,68%	
3834	UGOVORENE KAZNE I OSTALE NAKNADE ŠTETA	43.660,90			40.340,18	92,39%	
385	IZVANREDNI RASHODI		250.000,00	277.500,00			
386	KAPITALNE POMOĆI	799.388,15	700.000,00	760.753,00	428.252,50	53,57%	56,29%
3861	KAPITALNE POMOĆI KREDITNIM I OSTALIM FINANCIJ. INSTITUCIJAMA TE TRGOVAČKIM DRUŠTVIMA U JAVNOM SEKTORU	799.388,15			428.252,50	53,57%	
4	RASHODI ZA NABAVU NEFINANCIJSKE IMOVINE	17.513.828,74	21.469.846,52	21.459.046,52	21.547.172,14	123,03%	100,41%
41	RASHODI ZA NABAVU NEPROIZVEDENE DUGOTRAJNE IMOVINE	510.286,10	710.408,40	701.408,40	825.682,94	161,81%	117,72%
412	NEMATERIJALNA IMOVINA	510.286,10	710.408,40	701.408,40	825.682,94	161,81%	117,72%
4123	LICENCE	460.154,86			524.831,40	114,06%	
4124	OSTALA PRAVA	18.963,64			291.971,54	1539,64%	
4126	OSTALA NEMATERIJALNA IMOVINA	31.167,60			8.880,00	28,49%	
42	RASHODI ZA NABAVU PROIZVEDENE DUGOTRAJNE IMOVINE	12.013.349,61	12.912.727,00	12.903.727,00	11.731.899,92	97,66%	90,92%
421	GRAĐEVINSKI OBJEKTI	326.066,41	1.822.243,00	1.822.243,00	699.248,49	214,45%	38,37%
4211	STAMBENI OBJEKTI	227.550,01					
4212	POSLOVNI OBJEKTI	91.293,99			470.394,61	515,25%	
4214	OSTALI GRAĐEVINSKI OBJEKTI	7.222,41			228.853,88	3168,66%	
422	POSTROJENJA I OPREMA	10.309.223,58	8.352.747,00	8.343.747,00	8.249.881,12	80,02%	98,88%
4221	UREDSKA OPREMA I NAMJEŠTAJ	2.309.528,36			2.511.590,98	108,75%	
4222	KOMUNIKACIJSKA OPREMA	443.556,90			103.185,17	23,26%	
4223	OPREMA ZA ODRŽAVANJE I ZAŠTITU	1.283.392,24			384.642,06	29,97%	
4224	MEDICINSKA I LABORATORIJSKA OPREMA	4.580.470,82			3.999.717,93	87,32%	
4225	INSTRUMENTI, UREĐAJI I STROJEVI	41.106,99			122.870,69	298,90%	
4226	SPORTSKA I GLAZBENA OPREMA	1.000.690,87			604.195,05	60,38%	
4227	UREĐAJI, STROJEVI I OPREMA ZA OSTALE NAMJENE	650.477,40			523.679,24	80,51%	
423	PRIJEVOZNA SREDSTVA	1.138.093,25	2.004.501,00	2.004.501,00	2.009.720,00	176,59%	100,26%
4231	PRIJEVOZNA SREDSTVA U CESTOVNOM PROMETU	1.138.093,25			2.009.720,00	176,59%	
424	KNJIGE, UMJETNIČKA DJELA I OSTALE IZLOŽBENE VRIJEDNOSTI	128.568,54	186.598,00	186.598,00	172.420,36	134,11%	92,40%
4241	KNJIGE	128.568,54			171.620,36	133,49%	
4242	UMJETNIČKA DJELA (IZLOŽENA U GALERIJAMA, MUZEJIMA I SLIČNO)				800,00		
425	VIŠEGODIŠNJI NASADI I OSNOVNO STADO		50.000,00	50.000,00	44.847,50		89,70%
4251	VIŠEGODIŠNJI NASADI				44.847,50		

Oznaka	Naziv	Ostvarenje preth. god. (1)	Izvorni plan 2017. (2.)	Tekući plan 2017. (3.)	Ostvarenje 31.12.2017.	Indeks 4/1 (5.)	Indeks 4/3 (6.)
426	NEMATERIJALNA PROIZVEDENA IMOVINA	111.397,83	496.638,00	496.638,00	555.782,45	498,92%	111,91%
4262	ULAGANJA U RAČUNALNE PROGRAME	111.326,58			554.923,70	498,46%	
4263	UMJETNIČKA, LITERARNA I ZNANSTVENA DJELA	71,25			858,75	1205,26%	
43	RASHODI ZA NABAVU PLEMENITIH METALA I OSTALIH POHRANJENIH VRIJEDNOSTI	4.325,00	9.606,00	9.606,00	12.002,90	277,52%	124,95%
431	PLEMENITI METALI I OSTALE POHRANJENE VRIJEDNOSTI	4.325,00	9.606,00	9.606,00	12.002,90	277,52%	124,95%
4312	POHRANJENE KNJIGE, UMJETNIČKA DJELA I SLIČNE VRIJEDNOSTI	4.325,00			12.002,90	277,52%	
45	RASHODI ZA DODATNA ULAGANJA NA NEFINANCIJSKOJ IMOVINI	4.985.868,03	7.837.105,12	7.844.305,12	8.977.586,38	180,06%	114,45%
451	DODATNA ULAGANJA NA GRAĐEVINSKIM OBJEKTIMA	4.985.868,03	7.837.105,12	7.844.305,12	8.852.820,85	177,56%	112,86%
4511	DODATNA ULAGANJA NA GRAĐEVINSKIM OBJEKTIMA	4.985.868,03			8.852.820,85	177,56%	
454	DODATNA ULAGANJA ZA OSTALU NEFINANCIJSKU IMOVINU				124.765,53		
4541	DODATNA ULAGANJA ZA OSTALU NEFINANCIJSKU IMOVINU				124.765,53		
SVEUKUPNO RASHODI		402.867.314,27	423.292.517,00	423.417.517,00	405.023.100,17	100,54%	95,66%

OPĆI DIO PRORAČUNA

A) RAČUN PRIHODA I RASHODA – prihodi i rashodi prema izvorima financiranja

Oznaka	Naziv	Ostvarenje preth. god. (1)	Izvorni plan 2017. (2.)	Tekući plan 2017. (3.)	Ostvarenje 31.12.2017.	Indeks 4/1 (5.)	Indeks 4/3 (6.)
Izvor: 1	OPĆI PRIHODI I PRIMICI	89.259.268,67	102.836.718,00	102.836.718,00	89.032.428,45	99,75%	86,58%
Izvor: 11	Opći prihodi i primici	24.256.185,28	35.353.501,00	35.353.501,00	24.489.853,93	100,96%	69,27%
Izvor: 111	Opći prihodi i primici – KORISNICI		7.226.145,00	7.226.145,00	1.246.518,07		17,25%
Izvor: 12	Porez na dohodak – decentralizacija	55.812.940,80	56.054.756,00	56.054.756,00	55.814.100,04	100,00%	99,57%
Izvor: 121	Prihodi za decentralizirane funkcije – OŠ	20.886.291,00	20.858.426,00	20.858.426,00	20.855.643,15	99,85%	99,99%
Izvor: 122	Prihodi za decentralizirane funkcije – SŠ	14.023.178,00	14.071.373,00	14.071.373,00	13.983.289,59	99,72%	99,37%
Izvor: 123	Prihodi za decentralizirane funkcije – CZSS	1.978.514,80	2.150.000,00	2.150.000,00	2.000.210,30	101,10%	93,03%
Izvor: 124	Prihodi za decentralizirane funkcije – ZDRAV. USTANOVE	13.331.457,00	13.331.457,00	13.331.457,00	13.331.457,00	100,00%	100,00%
Izvor: 125	Prihodi za decentralizirane funkcije – DSNO	3.817.000,00	3.867.000,00	3.867.000,00	3.867.000,00	101,31%	100,00%
Izvor: 126	Tekuće pomoći izravnjanja – dec ogrjev	1.776.500,00	1.776.500,00	1.776.500,00	1.776.500,00	100,00%	100,00%
Izvor: 13	Prihodi od financijske imovine	1.096.690,71	1.349.687,00	1.349.687,00	1.289.572,26	117,59%	95,55%
Izvor: 14	Prihodi od nefinancijske imovine	6.535.957,11	7.933.341,00	7.933.341,00	6.425.366,65	98,31%	80,99%
Izvor: 15	Administrativne (upravne) pristojbe	1.557.494,77	2.145.433,00	2.145.433,00	1.013.535,57	65,07%	47,24%
Izvor: 2	VLASTITI PRIHODI	288.101.091,53	47.250.986,00	47.250.986,00	75.713.494,82	26,28%	160,24%
Izvor: 21	Vlastiti prihodi (prihodi od prodaje proizvoda i donacije)	2.349.117,56	1.077.839,00	1.077.839,00	1.306.192,96	55,60%	121,19%

Oznaka	Naziv	Ostvarenje preth. god. (1)	Izvorni plan 2017. (2.)	Tekući plan 2017. (3.)	Ostvarenje 31.12.2017.	Indeks 4/1 (5.)	Indeks 4/3 (6.)
Izvor: 22	OSTALI I VLASTITI PRIHODI PRORAČUNSKIH KORISNIKA	285.751.973,97	45.977.727,00	45.977.727,00	74.216.172,53	25,97%	161,42%
Izvor: 23	Ostali i vlastiti prihodi proračunskih korisnika s naslova tržišne djelatnosti		195.420,00	195.420,00	191.129,33		97,80%
Izvor: 3	PRIHODI ZA POSEBNE NAMJENE	1.978.644,51	258.751.156,00	258.751.156,00	216.970.344,53	10965,61%	83,85%
Izvor: 31	Prihodi za provođenje legalizacije nezakonito izgrađenih zgrada	1.640.540,24	1.830.938,00	1.830.938,00	1.301.695,20	79,35%	71,09%
Izvor: 32	Jamstveni fond	45.080,38	1.000.000,00	1.000.000,00			
Izvor: 34	Prihodi iz mjere aktivne politike zapošljavanja	128.541,59	49.335,00	49.335,00	113.762,24	88,50%	230,59%
Izvor: 341	Prihodi iz aktivne mjere zapošljavanja – korisnici		49.335,00	49.335,00	67.532,72		136,89%
Izvor: 35	Prihodi za posebne namjene – korisnici	164.482,30	255.855.883,00	255.855.883,00	215.554.887,09	131050,51%	84,25%
Izvor: 36	Ostali prihodi za posebne namjene		15.000,00	15.000,00			
Izvor: 4	POMOĆI	19.273.109,29	33.768.365,00	33.768.365,00	27.391.043,83	142,12%	81,11%
Izvor: 41	Pomoći iz Riznice i ministarstava	16.040.911,05	25.308.566,00	25.308.566,00	22.937.141,98	142,99%	90,63%
Izvor: 411	Pomoći – korisnici	20.000,00	2.717.426,00	2.717.426,00	2.594.516,23	12972,58%	95,48%
Izvor: 43	Ostale pomoći	95.000,00	656.000,00	656.000,00	178.000,00	187,37%	27,13%
Izvor: 46	Pomoći temeljem prijenosa sredstava EU	2.080.496,25	7.303.799,00	7.303.799,00	4.058.820,77	195,09%	55,57%
Izvor: 461	“Gospodarsko socijalno vijeće”	208.208,75	132.746,00	132.746,00	132.821,55	63,79%	100,06%
Izvor: 462	“Pletenica života”	1.107.846,05	334,00	334,00	338,67	0,03%	101,40%
Izvor: 463	Asistenti u nastavi – faza II	367.368,79	1.206.563,00	1.206.563,00	1.269.114,65	345,46%	105,18%
Izvor: 464	Osiguranje školske prehrane za djecu u riziku od siromaštva	382.841,77	925.268,00	925.268,00	508.416,92	132,80%	54,95%
Izvor: 465	Eu sredstva “Za zdravlje BBŽ”		847.525,00	847.525,00	500.000,00		59,00%
Izvor: 466	Pomoći temeljem prijenosa EU sredstava – korisnici		3.221.386,00	3.221.386,00	809.590,76		25,13%
Izvor: 467	Pomoćnici u nastavi – faza III		854.591,00	854.591,00	733.889,16		85,88%
Izvor: 468	EU sredstva – “ZA ŽENE BBŽ”		59.678,00	59.678,00			
Izvor: 47	Refundacija iz pomoći temeljem prijenosa EU sredstava	1.056.701,99	500.000,00	500.000,00	217.081,08	20,54%	43,42%
Izvor: 471	Ref. iz pomoći temeljem prijenosa EU sredstava – “Asistenti u nastavi”	1.056.701,99	500.000,00	500.000,00	217.081,08	20,54%	43,42%
Izvor: 5	DONACIJE	43.798,00	1.722.391,00	1.722.391,00	1.729.288,95	3948,33%	100,40%
Izvor: 51	Donacije	43.798,00	1.722.391,00	1.722.391,00	1.729.288,95	3948,33%	100,40%
Izvor: 511	Donacije – korisnici	43.798,00	1.722.391,00	1.722.391,00	1.729.288,95	3948,33%	100,40%
Izvor: 6	PRIHODI OD PRODAJE ILI ZAMJENE NEFINANCIJSKE IMOVINE I NAKNADE S NASLOVA OSIGURANJA	323.914,64	466.449,00	466.449,00	486.737,74	150,27%	104,35%
Izvor: 61	Prihodi od prodaje ili zamjene nefin. imovine i nadnade šteta s naslova osiguranja	323.914,64	466.449,00	466.449,00	486.737,74	150,27%	104,35%
Izvor: 611	Prihodi od prodaje ili zamjene nef. imovine i nadoknade šteta s naslova osiguranja – korisnici	10.140,24	206.449,00	206.449,00	131.451,73	1296,34%	63,67%
SVEUKUPNO PRIHODI		398.979.826,64	444.796.065,00	444.796.065,00	411.323.338,32	103,09%	92,47%
Izvor: 1	OPĆI PRIHODI I PRIMICI	86.829.363,08	96.796.887,00	97.270.328,00	88.565.803,55	102,00%	91,05%
Izvor: 11	Opći prihodi i primici	25.744.071,32	33.693.900,00	34.072.858,00	27.772.448,42	107,88%	81,51%
Izvor: 111	Opći prihodi i primici – KORISNICI		7.214.457,00	7.214.457,00	4.256.496,92		59,00%

Oznaka	Naziv	Ostvarenje preth. god. (1)	Izvorni plan 2017. (2.)	Tekući plan 2017. (3.)	Ostvarenje 31.12.2017.	Indeks 4/1 (5.)	Indeks 4/3 (6.)
Izvor: 12	Porez na dohodak – decentralizacija	52.582.032,55	53.124.526,00	53.124.526,00	53.003.793,22	100,80%	99,77%
Izvor: 121	Prihodi za decentralizirane funkcije – OŠ	14.250.012,87	19.221.336,00	19.221.336,00	19.321.422,16	135,59%	100,52%
Izvor: 122	Prihodi za decentralizirane funkcije – SŠ	6.392.362,70	12.778.233,00	12.778.233,00	12.707.203,76	198,79%	99,44%
Izvor: 123	Prihodi za decentralizirane funkcije – CZSS	1.979.162,80	2.150.000,00	2.150.000,00	2.000.210,30	101,06%	93,03%
Izvor: 124	Prihodi za decentralizirane funkcije – ZDRAV. USTANOVE	13.331.457,00	13.331.457,00	13.331.457,00	13.331.457,00	100,00%	100,00%
Izvor: 125	Prihodi za decentralizirane funkcije – DSNO	2.329.837,47	3.867.000,00	3.867.000,00	3.867.000,00	165,98%	100,00%
Izvor: 126	Tekuće pomoći izravnjanja – dec ogrjev	1.775.852,00	1.776.500,00	1.776.500,00	1.776.500,00	100,04%	100,00%
Izvor: 13	Prihodi od financijske imovine	461.037,65	1.349.687,00	1.391.403,00	867.582,77	188,18%	62,35%
Izvor: 14	Prihodi od nefinancijske imovine	6.279.373,86	6.433.341,00	6.452.631,00	4.883.161,86	77,77%	75,68%
Izvor: 15	Administrativne (upravne) pristojbe	1.712.847,70	2.145.433,00	2.178.910,00	1.998.817,28	116,70%	91,73%
Izvor: 16	Primici (povrati) glavnice danih zajmova	50.000,00	50.000,00	50.000,00	40.000,00	80,00%	80,00%
Izvor: 2	VLASTITI PRIHODI	293.587.539,38	75.722.551,00	75.875.714,00	66.919.986,07	22,79%	88,20%
Izvor: 21	Vlastiti prihodi (prihodi od prodaje proizvoda i donacije)	410.439,54	1.047.839,00	1.201.002,00	815.411,56	198,67%	67,89%
Izvor: 22	OSTALI I VLASTITI PRIHODI PRORAČUNSKIH KORISNIKA	293.177.099,84	74.674.712,00	74.674.712,00	65.574.325,14	22,37%	87,81%
Izvor: 23	Ostali i vlastiti prihodi proračunskih korisnika s naslova tržišne djelatnosti				530.249,37		
Izvor: 3	PRIHODI ZA POSEBNE NAMJENE	1.517.938,33	215.553.076,00	215.477.428,00	189.353.803,26	12474,41%	87,88%
Izvor: 31	Prihodi za provođenje legalizacije nezakonito izgrađenih zgrada	1.517.938,33	1.922.000,00	1.846.352,00	1.697.187,95	111,81%	91,92%
Izvor: 34	Prihodi iz mjere aktivne politike zapošljavanja		522.385,00	522.385,00	330.599,07		63,29%
Izvor: 341	Prihodi iz aktivne mjere zapošljavanja – korisnici		522.385,00	522.385,00	330.599,07		63,29%
Izvor: 35	Prihodi za posebne namjene – korisnici		213.093.691,00	213.093.691,00	187.314.923,52		87,90%
Izvor: 36	Ostali prihodi za posebne namjene		15.000,00	15.000,00	11.092,72		73,95%
Izvor: 4	POMOĆI	16.209.957,84	31.179.563,00	30.798.857,00	51.727.990,64	319,11%	167,95%
Izvor: 41	Pomoći iz Riznice i ministarstava	14.076.723,88	24.056.250,00	23.695.351,00	48.318.063,63	343,25%	203,91%
Izvor: 411	Pomoći – korisnici	4.771,96	5.113.766,00	5.113.766,00	32.576.232,90	682659,39%	637,03%
Izvor: 43	Ostale pomoći	95.000,00	400.000,00	380.000,00	122.500,00	128,95%	32,24%
Izvor: 46	Pomoći temeljem prijenosa sredstava EU	2.038.233,96	6.543.313,00	6.543.506,00	3.107.427,01	152,46%	47,49%
Izvor: 461	“Gospodarsko socijalno vijeće”	316.159,81	36.669,00	36.862,00	36.787,97	11,64%	99,80%
Izvor: 462	“Pletenica života”	1.107.742,51	334,00	334,00	333,75	0,03%	99,93%
Izvor: 463	Asistenti u nastavi – faza II	356.949,76	1.206.542,00	1.206.542,00	968.993,41	271,46%	80,31%
Izvor: 464	Osiguranje školske prehrane za djecu u riziku od siromaštva	257.381,88	907.506,00	907.506,00	744.658,35	289,32%	82,06%
Izvor: 465	Eu sredstva “Za zdravlje BBŽ”		847.525,00	847.525,00	95.493,78		11,27%
Izvor: 466	Pomoći temeljem prijenosa EU sredstava - korisnici		2.615.880,00	2.615.880,00	665.270,32		25,43%
Izvor: 467	Pomoćnici u nastavi – faza III		854.591,00	854.591,00	595.530,62		69,69%
Izvor: 468	EU sredstva – “ZA ŽENE BBŽ”		59.678,00	59.678,00			
Izvor: 47	Refundacija iz pomoći temeljem prijenosa EU sredstava		180.000,00	180.000,00	180.000,00		100,00%
Izvor: 471	Ref. iz pomoći temeljem prijenosa EU sredstava – “Asistenti u nastavi”		180.000,00	180.000,00	180.000,00		100,00%

Oznaka	Naziv	Ostvarenje preth. god. (1)	Izvorni plan 2017. (2.)	Tekući plan 2017. (3.)	Ostvarenje 31.12.2017.	Indeks 4/1 (5.)	Indeks 4/3 (6.)
Izvor: 5	DONACIJE		1.700.851,00	1.700.851,00	3.734.865,66		219,59%
Izvor: 51	Donacije		1.700.851,00	1.700.851,00	3.734.865,66		219,59%
Izvor: 511	Donacije – korisnici		1.700.851,00	1.700.851,00	3.734.865,66		219,59%
Izvor: 6	PRIHODI OD PRODAJE ILI ZAMJENE NEFINANCIJSKE IMOVINE I NAKNADE S NASLOVA OSIGURANJA		130.045,00	130.045,00	3.181.503,61		2446,46%
Izvor: 61	Prihodi od prodaje ili zamjene nefin. imovine i nadnade šteta s naslova osiguranja		130.045,00	130.045,00	3.181.503,61		2446,46%
Izvor: 611	Prihodi od prodaje ili zamjene nefin. imovine i nadoknade šteta s naslova osiguranja – korisnici		120.045,00	120.045,00	3.181.503,61		2650,26%
Izvor: 7	NAMJENSKI PRIMICI OD ZADUŽIVANJA	4.722.515,64	2.209.544,00	2.164.294,00	1.539.147,38	32,59%	71,12%
Izvor: 71	Primljeni krediti i zajmovi		30.000,00	30.000,00			
Izvor: 711	Primljeni krediti i zajmovi – korisnici		30.000,00	30.000,00			
Izvor: 72	Primici od prodaje dionica u udjela u glavnici	4.722.515,64	2.179.544,00	2.134.294,00	1.539.147,38	32,59%	72,12%
SVEUKUPNO RASHODI		402.867.314,27	423.292.517,00	423.417.517,00	405.023.100,17	100,54%	95,66%

OPĆI DIO PRORAČUNA

B) RAČUN FINANCIRANJA – prema ekonomskoj klasifikaciji

Oznaka	Naziv	Ostvarenje preth. god. (1)	Izvorni plan 2017. (2.)	Tekući plan 2017. (3.)	Ostvarenje 31.12.2017.	Indeks 4/1 (5.)	Indeks 4/3 (6.)
B. RAČUN FINANCIRANJA							
8	PRIMICI OD FINANCIJSKE IMOVINE I ZADUŽIVANJA	2.672.473,66	1.974.250,00	1.974.250,00	262.007,06	9,80%	13,27%
81	PRIMLJENE OTPLATE (POVRATI) GLAVNICE DANIH ZAJMOVA	2.041.353,42	150.000,00	150.000,00	305,95	0,01%	0,20%
813	PRIMICI (POVRATI) GLAVNICE ZAJMOVA DANIH KREDITNIM I OSTALIM FINANC. INSTITUC. U JAVNOM SEKTORU	41.353,42	150.000,00	150.000,00	305,95	0,74%	0,20%
8132	POVRAT ZAJMOVA DANIH KREDITNIM INSTITUCIJAMA U JAVNOM SEKTORU	41.353,42			305,95	0,74%	
815	PRIMICI (POVRATI) GLAVNICE ZAJMOVA KREDITNIM I OSTALIM FINANCIJSKIM INSTITUCIJAMA IZVAN JAVNOG SEKTORA	2.000.000,00					
8153	POVRAT ZAJMOVA DANIH TUZEMNIM KREDITNIM INSTITUCIJAMA IZVAN JAVNOG SEKTORA	2.000.000,00					
83	PRIMICI OD PRODAJE DIONICA I UDJELA U GLAVNICI	56.061,18	160.000,00	160.000,00	114.655,05	204,52%	71,66%
834	PRIMICI OD PRODAJE DIONICA I UDJELA U GLAVNICI TRGOVAČKIH DRUŠTAVA IZVAN JAVNOG SEKTORA	56.061,18	160.000,00	160.000,00	114.655,05	204,52%	204,52%

Oznaka	Naziv	Ostvarenje preth. god. (1)	Izvorni plan 2017. (2.)	Tekući plan 2017. (3.)	Ostvarenje 31.12.2017.	Indeks 4/1 (5.)	Indeks 4/3 (6.)
8341	DIONICE I UDJELI U GLAVNICI TUZEMNIH TRGOVAČKIH DRUŠTAVA IZVAN JAVNOG SEKTORA	56.061,18			114.655,05	71,66%	
84	PRIMICI OD ZADUŽIVANJA	575.059,06	1.664.250,00	1.664.250,00	147.046,06	25,57%	8,84%
844	PRIMLJENI KREDITI I ZAJMOVI OD KREDITNIH I OSTALIH FINANCIJSKIH INSTITUCIJA IZVAN JAVNOG SEKTORA	462.537,66	1.664.250,00	1.664.250,00	147.046,06	31,79%	8,84%
8443	PRIMLJENI KREDITI OD TUZEMNIH KREDITNIH INSTITUCIJA IZVAN JAVNOG SEKTORA				147.046,06		
8445	PRIMLJENI ZAJMOVI OD OSTALIH TUZEMNIH FINANCIJSKIH INSTITUCIJA IZVAN JAVNOG SEKTORA	462.537,66					
845	PRIMLJENI ZAJMOVI OD TRG. DRUŠTAVA I OBRTNIKA IZVAN JAVNOG SEKTORA	112.521,40					
8453	PRIMLJENI ZAJMOVI OD TUZEMNIH TRGOVAČKIH DRUŠTAVA IZVAN JAVNOG SEKTORA	112.521,40					
SVEUKUPNO PRIMICI		2.672.473,66	1.974.250,00	1.974.250,00	262.007,06	9,80%	13,27%
5	IZDACI ZA FINANCIJSKU IMOVINU I OTPLATE ZAJMOVA	4.889.630,37	7.413.864,00	7.288.864,00	3.233.834,18	66,14%	44,37%
51	IZDACI ZA DANE ZAJMOVE		2.530.000,00	2.405.000,00			
514	IZDACI ZA DANE ZAJMOVE TRGOVAČKIM DRUŠTVIMA U JAVNOM SEKTORU		1.000.000,00	950.000,00			
518	Izdaci za depozite i jamčevne pologe		1.530.000,00	1.455.000,00			
54	IZDACI ZA OTPLATU GLAVNICE PRIMLJENIH KREDITA I ZAJMOVA	4.889.630,37	4.883.864,00	4.883.864,00	3.233.834,18	66,14%	66,21%
544	OTPLATA GLAVNICE PRIMLJENIH KREDITA I ZAJMOVA OD KREDITNIH I OSTALIH FINANC. INSTIT. IZVAN JAVNOG SEKTORA	4.868.502,95	4.783.864,00	4.783.864,00	3.233.834,18	66,42%	67,60%
5443	OTPLATA GLAVNICE PRIMLJENIH KREDITA OD TUZEMNIH KREDITNIH INSTITUCIJA IZVAN JAVNOG SEKTORA	3.904.717,68			3.192.294,30	81,75%	
5445	OTPLATA GLAVNICE PRIMLJENIH ZAJMOVA OD OSTALIH TUZEMNIH FINANCIJSKIH INSTITUCIJA IZVAN JAVNOG SEKTORA	963.785,27			41.539,88	4,31%	
545	OTPLATA GLAVNICE PRIMLJENIH ZAJMOVA OD TRG. DRUŠTAVA I OBRTNIKA IZVAN JAVNOG SEKTORA	21.127,42					
5453	OTPLATA GLAVNICE PRIMLJENIH ZAJMOVA OD TUZEMNIH TRG. DRUŠTAVA IZVAN JAVNOG SEKTORA	21.127,42					
547	OTPLATA GLAVNICE PRIMLJENIH ZAJMOVA OD DR. RAZINA VLASTI		100.000,00	100.000,00			
SVEUKUPNO IZDACI		4.889.630,37	7.413.864,00	7.288.864,00	3.233.834,18	66,14%	44,37%

OPĆI DIO PRORAČUNA

B) RAČUN FINANCIRANJA – prema izvorima financiranja

Oznaka	Naziv	Ostvarenje preth. god. (1)	Izvorni plan 2017. (2.)	Tekući plan 2017. (3.)	Ostvarenje 31.12.2017.	Indeks 4/1 (5.)	Indeks 4/3 (6.)
B. RAČUN FINANCIRANJA							
Izvor: 1	OPĆI PRIHODI I PRIMICI	41.353,42	150.000,00	150.000,00	305,95	0,74%	0,20%
Izvor: 16	Primici (povrati) glavnice danih zajmova	41.353,42	150.000,00	150.000,00	305,95	0,74%	0,20%
Izvor: 2	VLASTITI PRIHODI	2.112.521,40					
Izvor: 22	OSTALI I VLASTITI PRIHODI PRORAČUNSKIH KORISNIKA	2.112.521,40					
Izvor: 7	NAMJENSKI PRIMICI OD ZADUŽIVANJA	518.598,84	1.824.250,00	1.824.250,00	261.701,11	50,46%	14,35%
Izvor: 71	Primljeni krediti i zajmovi	462.537,66	1.664.250,00	1.664.250,00	147.046,06	31,79%	8,84%
Izvor: 711	Primljeni krediti i zajmovi – korisnici		1.664.250,00	1.664.250,00	147.046,06		8,84%
Izvor: 72	Primici od prodaje dionica u udjela u glavnici	56.061,18	160.000,00	160.000,00	114.655,05	204,52%	71,66%
SVEUKUPNO PRIMICI		2.672.473,66	1.974.250,00	1.974.250,00	262.007,06	9,80%	13,27%
Izvor: 1	OPĆI PRIHODI I PRIMICI	4.493.502,95	4.513.114,00	4.438.114,00	2.835.340,69	63,10%	63,89%
Izvor: 12	Porez na dohodak – decentralizacija	3.554.942,77	2.913.114,00	2.913.114,00	2.835.340,69	79,76%	97,33%
Izvor: 121	Prihodi za decentralizirane funkcije – OŠ	1.956.451,70	1.619.974,00	1.619.974,00	1.554.255,52	79,44%	95,94%
Izvor: 122	Prihodi za decentralizirane funkcije – SŠ	1.588.172,48	1.293.140,00	1.293.140,00	1.281.085,17	80,66%	99,07%
Izvor: 14	Prihodi od nefinancijske imovine	938.560,18	1.500.000,00	1.425.000,00			
Izvor: 16	Primici (povrati) glavnice danih zajmova		100.000,00	100.000,00			
Izvor: 2	VLASTITI PRIHODI	396.127,42	405.000,00	405.000,00	375.000,00	94,67%	92,59%
Izvor: 21	Vlastiti prihodi (prihodi od prodaje proizvoda i donacije)		30.000,00	30.000,00			
Izvor: 22	OSTALI I VLASTITI PRIHODI PRORAČUNSKIH KORISNIKA	396.127,42	375.000,00	375.000,00	375.000,00	94,67%	100,00%
Izvor: 3	PRIHODI ZA POSEBNE NAMJENE		1.000.000,00	950.000,00			
Izvor: 32	Jamstveni fond		1.000.000,00	950.000,00			
Izvor: 6	PRIHODI OD PRODAJE ILI ZAMJENE NEFINANCIJSKE IMOVINE I NAKNADE S NASLOVA OSIGURANJA		22.000,00	22.000,00	23.493,49		106,79%
Izvor: 61	Prihodi od prodaje ili zamjene nefin. imovine i nadnade šteta s naslova osiguranja		22.000,00	22.000,00	23.493,49		106,79%
Izvor: 611	Prihodi od prodaje ili zamjene nef. imovine i nadoknade šteta s naslova osiguranja – korisnici		22.000,00	22.000,00	23.493,49		106,79%
Izvor: 7	NAMJENSKI PRIMICI OD ZADUŽIVANJA		1.473.750,00	1.473.750,00			
Izvor: 71	Primljeni krediti i zajmovi		1.473.750,00	1.473.750,00			
Izvor: 711	Primljeni krediti i zajmovi – korisnici		1.473.750,00	1.473.750,00			
SVEUKUPNO IZDACI		4.889.630,37	7.413.864,00	7.288.864,00	3.233.834,18	66,14%	44,37%

**DODATAK UZ RAČUN FINANCIRANJA PO EKONOMSKOJ KLASIFIKACIJI –
Analitički prikaz ostvarenih primitaka i izvršenih izdataka**

Oznaka	Ostvarenje preth. god. (1)	Izvorni plan 2017. (2.)	Tekući plan 2017. (3.)	Ostvarenje 31.12.2017.	Indeks 4/1 (5.)	Indeks 4/3 (6.)	
B. RAČUN FINANCIRANJA							
8	PRIMICI OD FINACIJSKE IMOVINE I ZADUŽIVANJA	2.672.473,66	1.974.250,00	1.974.250,00	262.007,06	9,80	13,27
81	PRIMLJENE OTPLATE (POVRATI) GLAVNICE DANIH ZAJMOVA	2.041.353,42	150.000,00	150.000,00	305,95	0,01	0,20
813	PRIMICI (POVRATI) GLAVNICE ZAJMOVA DANIH KREDITNIM I OSTALIM FINANC. INSTITUC. U JAVNOM SEKTORU	41.353,42	150.000,00	150.000,00	305,95	0,74	0,20
8132	POVRAT ZAJMOVA DANIH KREDITNIM INSTITUCIJAMA U JAVNOM SEKTORU	41.353,42	150.000,00	150.000,00	305,95	0,74	0,20
81322	POVRAT ZAJMOVA DANIH KREDITNIM INSTITUCIJAMA U JAVNOM SEKTORU – DUGOROČNI	41.353,42	150.000,00	150.000,00	305,95	0,74	0,20
813220	POVRAT ZAJMOVA DANIH KRED. INSTIT. U JAVNOM SEKTORU – DUGOROČNI	41.353,42	150.000,00	150.000,00	305,95	0,74	0,20
	HPB – žene i mladi	40.029,49			305,95		
	HPB – kreditiranje poljoprivrede	1.323,93					
815	PRIMICI (POVRATI) GLAVNICE ZAJMOVA KREDITNIM I OSTALIM FINACIJSKIM INSTITUCIJAMA IZVAN JAVNOG SEKTORA	2.000.000,00					
8153	POVRAT ZAJMOVA DANIH TUZEMNIM KREDITNIM INSTITUC. IZVAN JAVNOG SEKTORA	2.000.000,00					
81532	POVRAT ZAJMOVA DANIH TUZEMNIM KREDITNIM INSTITUC. IZVAN JAVNOG SEKTORA – DUGOROČNI	2.000.000,00					
815320	POVRAT ZAJMOVA DANIH TUZEMNIM KREDITNIM INSTITUC. IZVAN JAVNOG SEKTORA – DUGOROČNI “Daruvarske Toplice” Daruvar – povrat oročenog depozita	2.000.000,00					
83	PRIMICI OD PRODAJE DIONICA I UDJELA U GLAVNICI	56.061,18	160.000,00	160.000,00	114.655,05	204,52	71,66
834	PRIMICI OD PRODAJE DIONICA I UDJELA U GLAVNICI TRG. DRUŠTAVA IZVAN JAVNOG SEKTORA	56.061,18	160.000,00	160.000,00	114.655,05	204,52	71,66
8341	DIONICE I UDJELI U GLAVNICI TUZEMNIH TRG. DRUŠTAVA IZVAN JAVNOG SEKTORA	56.061,18	160.000,00	160.000,00	114.655,05	204,52	71,66
83412	DIONICE I UDJELI U GLAVNICI TUZEMNIH TRG. DRUŠTAVA IZVAN JAVNOG SEKTORA	56.061,18	160.000,00	160.000,00	114.655,05	204,52	71,66

Oznaka	Ostvarenje preth. god. (1)	Izvorni plan 2017. (2.)	Tekući plan 2017. (3.)	Ostvarenje 31.12.2017.	Indeks 4/1 (5.)	Indeks 4/3 (6.)
834120 DIONICE I UDJELI U GL. – HIDROREGULACIJA		60.000,00	60.000,00	52.500,00		87,50
834122 DIONICE I UDJELI U GLAVNICI “VODOPRIVREDA DARUVAR” D.O.O.	56.061,18	100.000,00	100.000,00	62.155,05	110,87	62,16
84 PRIMICI OD ZADUŽIVANJA	575.059,06	1.664.250,00	1.664.250,00	147.046,06	25,57	8,84
844 PRIMLJENI KREDITI I ZAJMOVI OD KREDITNIH I OSTALIH FINANC. INSTITUC. IZVAN JAV. SEKTORA	462.537,66	1.664.250,00	1.664.250,00	147.046,06	31,79	8,84
8443 PRIMLJENI KREDITI OD TUZEMNIH KREDITNIH INSTITUCIJA IZVAN JAVNOG SEKTORA		1.664.250,00	1.664.250,00	147.046,06		8,84
84431 PRIMLJENI KREDITI OD TUZEMNIH KREDITNIH INSTITUCIJA IZVAN JAVNOG SEKTORA – KRATKOROČNI		1.664.250,00	1.664.250,00	147.046,06		8,84
844310 PRIMLJENI KREDITI OD TUZEMNIH KREDITNIH INSTITUCIJA IZVAN JAVNOG SEKTORA – KRATKOROČNI - OŠ Ivanska- prekoračenje po žiro-računu - projektna dokumentacija-energetska obnova - V. Nazora Daruvar - Prekoračenje po žiro-računu projektna dokumentacija – energetska obnova		1.664.250,00	1.664.250,00	147.046,06 107.028,34 40.017,72		8,84
8445 PRIMLJENI ZAJMOVI OD OSTALIH TUZEMNIH FINANC. INSTITUCIJA IZVAN JAVNOG SEKTORA	462.537,66					
84454 PRIMLJENI ZAJMOVI PO FAKTORINGU OD OSTAL. TUZEMNIH FINANCIJSKIH INSTITUCIJA	462.537,66					
844540 PRIMLJ. ZAJMOVI PO FAKTORINGU OD OSTALIH TUZEMNIH FINANC. INSTITUCIJA BBŽ – podmirenje situacija za izgradnju Učeničkog doma u Bjelovaru	462.537,66 462.537,66					
845 PRIMLJENI ZAJMOVI OD TRG. DRUŠTAVA I OBRTNIKA IZVAN JAVNOG SEKTORA	112.521,40					
8453 PRIMLJENI ZAJMOVI OD TUZEMNIH TRGOVAČKIH DRUŠTAVA IZVAN JAVNOG SEKTORA	112.521,40					
84533 PRIMLJENI ROBNI ZAJMOVI OD TUZEMNIH TRGOVAČKIH DRUŠTAVA IZVAN JAVNOG SEKTORA	112.521,40					
845330 PRIMLJENI ROBNI ZAJMOVI OD TUZEMNIH TRGOVAČKIH DRUŠTAVA IZVAN JAVNOG SEKTORA Glazbena škola V. Lisinski Bjelovar, – kupnja klavira	112.521,40 112.521,40					
SVEUKUPNO PRIMICI	2.672.473,66	1.974.250,00	1.974.250,00	262.007,06	9,80	9,80
5 IZDACI ZA FINANCIJSKU IMOVINU I OTPLATE ZAJMOVA	4.889.630,37	7.413.864,00	7.288.864,00	3.233.834,18	66,14	44,37
51 IZDACI ZA DANE ZAJMOVE		2.530.000,00	2.405.000,00			
514 IZDACI ZA DANE ZAJMOVE TRG. DRUŠTVIMA U JAVNOM SEKTORU		1.000.000,00	950.000,00			

Oznaka	Ostvarenje preth. god. (1)	Izvorni plan 2017. (2.)	Tekući plan 2017. (3.)	Ostvarenje 31.12.2017.	Indeks 4/1 (5.)	Indeks 4/3 (6.)
518		1.530.000,00	1.455.000,00			
54						
544						
Izdaci za depozite i jamčevne pologe						
IZDACI ZA OTPLATU GLAVNICE						
PRIMLJENIH KREDITA I ZAJMOVA	4.889.630,37	4.883.864,00	4.883.864,00	3.233.834,18	66,14	66,21
OTPLATA GLAVNICE PRIMLJENIH						
KREDITA I ZAJMOVA OD						
KREDITNIH I OSTALIH FINANC.						
INSTIT. IZVAN JAVNOG SEKTORA	4.868.502,95	4.783.864,00	4.783.864,00	3.233.834,18	66,42	67,60
5443 OTPLATA GLAVNICE PRIMLJENIH						
KREDITA OD TUZEMNIH KREDITNIH						
INSTIT. IZVAN JAVNOG SEKTORA	3.904.717,68			3.192.294,30		81,75
54432 OTPLATA GLAVNICE PRIMLJENIH						
KREDITA OD TUZEMNIH KREDITNIH						
INSTITUCIJA IZVAN JAVNOG						
SEKTORA – DUGOROČNIH	3.904.717,68			3.192.294,30		81,75
544320 OTPLATA GLAVNICE PRIMLJ. KRED.						
OD TUZEMNIH KRED. INST. IZVAN						
JAVNOG SEKTORA – DUGOROČNI	3.529.717,68			2.817.294,30		79,82
BBŽ – otplata kredita 4 športske dvorane	3.529.717,68			2.817.294,30		
544321 OTPLATA GLAVNICE PRIMLJENIH						
KREDITA OD TUZEMNIH KREDITNIH						
INSTITUCIJA IZVAN JAVNOG						
SEKTORA – DUGOROČNI KORISNICI	375.000,00			375.000,00		100
Zavod za javno zdravstvo BBŽ – otplata						
zajma za dogradnju kata za službu						
epidemiologije	375.000,00			375.000,00		
5445 OTPLATA GLAVNICE PRIMLJENIH						
ZAJMOVA OD OSTALIH TUZEMNIH						
FINANCIJSKIH INSTITUCIJA IZVAN						
JAVNOG SEKTORA	963.785,27			41.539,88		4,31
54452 OTPLATA GLAVNICE PRIMLJENIH						
ZAJMOVA OD OSTALIH TUZEMNIH						
FINANCIJSKIH INSTITUCIJA IZVAN						
JAVNOG SEKTORA – DUGOROČNIH				23.493,49		
Tehnička škola Daruvar – Porsche leasing						
(2 automobila za potrebe autoškole						
2016. 54532)				23.493,49		
54453 OTPLATA GLAVNICE PO						
FINANCIJSKOM LEASINGU OD						
OSTALIH TUZEMNIH FIN. INSTIT.						
IZVAN JAVNOG SEKTORA						
544531 OTPLATA GLAVNICE PO						
FINANCIJSKOM LEASINGU OD						
OSTALIH TUZEMNIH FIN.						
INSTITUCIJA IZVAN JAVNOG						
SEKTORA – KORISNICI	25.225,09			18.046,39	71,54	
OŠ Berek – podmirenje obveza –						
leasing – školski kombi	25.225,09			18.046,39	71,54	
544540 OTPLATA GLAVNICE PRIMLJENIH						
ZAJMOVA PO FAKTORINGU OD						
OSTALIH TUZEMNIH FINANC.						
INSTIT. IZVAN JAVNOG SEKTORA	938.560,18					
BBŽ – podmirenje obveza po faktoringu	938.560,18					

Oznaka	Ostvarenje preth. god. (1)	Izvorni plan 2017. (2.)	Tekući plan 2017. (3.)	Ostvarenje 31.12.2017.	Indeks 4/1 (5.)	Indeks 4/3 (6.)
545 OTPLATA GLAVNICE PRIMLJENIH ZAJMOVA OD TRG. DRUŠTAVA I OBRTNIKA IZVAN JAVNOG SEKTORA						
5453 OTPLATA GLAVNICE PRIMLJENIH ZAJMOVA OD TUZEMNIH TRG. DRUŠTAVA IZVAN JAVNOG SEKTORA	21.127,42					
54532 OTPLATA GLAVNICE PRIMLJENIH ZAJMOVA OD TUZEMNIH TRG. DRUŠTAVA IZVAN JAVNOG SEKTORA – DUGOROČNIH	21.127,42					
545321 OTPLATA GLAVNICE PRIMLJENIH ZAJMOVA OD TUZEMNIH TRG. DRUŠTAVA IZVAN JAVNOG SEKTORA – DUGOROČNIH Tehnička škola Daruvar – Porsche leasing (2 automobila za potrebe autoškole)	21.127,42					
547 OTPLATA GLAVNICE PRIMLJENIH ZAJMOVA OD DRUGIH RAZINA VLASTI						
SVEUKUPNO IZDACI		100.000,00	100.000,00			
	4.889.630,37	7.413.864,00	7.288.864,00	3.233.834,18	66,14	44,37

A) RAČUN PRIHODA I RASHODA – Rashodi prema funkcijskoj klasifikaciji

Oznaka	Naziv	Ostvarenje preth. god. (1)	Izvorni plan 2017. (2.)	Tekući plan 2017. (3.)	Ostvarenje 31.12.2017.	Indeks 4/1 (5.)	Indeks 4/3 (6.)
SVEUKUPNO		402.867.314,27	423.292.517,00	423.417.517,00	405.023.100,17	100,54%	95,66%
Funk. klas: 01 OPĆE JAVNE USLUGE		18.030.634,54	18.678.477,00	19.298.708,00	18.258.827,92	101,27%	94,61%
011 Izvršna i zakonodavna tijela, finansijski i fiskalni poslovi, vanjski poslovi		3.398.023,01	4.310.000,00	4.835.229,00	4.512.945,69	132,81%	93,33%
013 Opće usluge		13.588.209,88	13.412.598,00	13.517.350,00	12.896.511,96	94,91%	95,41%
015 Istraživanje i razvoj: Opće javne usluge			100.000,00	90.250,00	16.666,67		18,47%
016 Opće javne usluge koje nisu drugdje svrstane			15.000,00	15.000,00	6.860,86		45,74%
017 Transakcije vezane za javni dug		1.044.401,65	840.879,00	840.879,00	825.842,74	79,07%	98,21%
Funk. klas: 02 OBRANA		116.250,00	110.000,00	106.000,00			
022 Civilna obrana		116.250,00	110.000,00	106.000,00			
Funk. klas: 03 JAVNI RED I SIGURNOST		812.620,48	850.000,00	833.997,00	638.500,00	78,57%	76,56%
032 Usluge protupožarne zaštite		812.620,48	850.000,00	833.997,00	638.500,00	78,57%	76,56%
Funk. klas: 04 EKONOMSKI POSLOVI		7.221.579,00	8.291.669,00	8.082.261,00	5.524.118,20	76,49%	68,35%
041 Opći ekonomski, trgovački i poslovi vezani uz rad		220.125,00	300.000,00	285.000,00			
042 Poljoprivreda, šumarstvo, ribarstvo i lov		2.291.272,00	3.441.000,00	3.402.914,00	1.994.750,76	87,06%	58,62%
044 Rudarstvo, proizvodnja i graševinarstvo			100.000,00	95.000,00			
047 Ostale industrije		2.708.488,54	2.484.000,00	2.386.735,00	1.804.671,99	66,63%	75,61%
049 Ekonomski poslovi koji nisu drugdje svrstani		2.001.693,46	1.966.669,00	1.912.612,00	1.724.695,45	86,16%	90,17%
Funk. klas: 05 ZAŠTITA OKOLIŠA		1.021.667,91	1.064.400,00	1.056.900,00	826.387,94	80,89%	78,19%
051 Gospodarenje otpadom			50.000,00	47.500,00			
052 Gospodarenje otpadnim vodama		157.731,86	30.000,00	30.000,00	29.325,50	18,59%	97,75%

Oznaka	Naziv	Ostvarenje preth. god. (1)	Izvorni plan 2017. (2.)	Tekući plan 2017. (3.)	Ostvarenje 31.12.2017.	Indeks 4/1 (5.)	Indeks 4/3 (6.)
054	Zaštita bioraznolikosti i krajolika	852.371,65	864.400,00	864.400,00	783.577,74	91,93%	90,65%
056	Poslovi i usluge zaštite okoliša koji nisu drugdje svrstani	11.564,40	120.000,00	115.000,00	13.484,70	116,61%	11,73%
Funk. klas: 06 USLUGE UNAPREĐENJA							
STANOVANJA I ZAJEDNICE		12.334.646,22	5.709.238,00	5.792.693,00	7.580.035,68	61,45%	130,86%
062	Razvoj zajednice	10.716.975,26	4.517.238,00	4.439.090,00	6.315.851,73	58,93%	142,28%
063	Opskrba vodom	1.617.670,96	1.192.000,00	1.353.603,00	1.264.183,95	78,15%	93,39%
Funk. klas: 07 ZDRAVSTVO		281.290.638,26	289.384.698,00	289.372.774,00	289.491.342,45	102,92%	100,04%
076	Poslovi i usluge zdravstva koji nisu drugdje svrstani	281.290.638,26	289.384.698,00	289.372.774,00	289.491.342,45	102,92%	100,04%
Funk. klas: 08 REKREACIJA, KULTURA, RELIGIJA		3.569.441,55	4.136.900,00	4.176.343,00	3.415.843,75	95,70%	81,79%
081	Službe rekreacije i sporta	985.418,00	1.095.000,00	1.132.600,00	1.032.784,00	104,81%	91,19%
082	Službe kulture	1.066.578,59	1.376.000,00	1.371.143,00	1.086.131,66	101,83%	79,21%
083	Službe emitiranja i izdavanja	41.658,00	50.000,00	50.000,00	47.000,00	112,82%	94,00%
084	Religijske i druge službe zajednice	1.475.786,96	1.615.900,00	1.622.600,00	1.249.928,09	84,70%	77,03%
Funk. klas: 09 OBRAZOVANJE		67.967.738,55	78.298.075,00	77.950.308,00	65.659.361,16	96,60%	84,23%
091	Predškolsko i osnovno obrazovanje	29.437.441,93	32.354.658,00	32.367.123,00	28.461.944,16	96,69%	87,93%
092	Srednjoškolsko obrazovanje	23.390.687,31	21.723.285,00	21.710.463,00	19.317.426,38	82,59%	88,98%
094	Visoka naobrazba	891.807,88	1.050.000,00	1.010.000,00	799.657,78	89,67%	79,17%
095	Obrazovanje koje se ne može definirati po stupnju		20.000,00	20.000,00			
096	Dodatne usluge u obrazovanju	13.813.622,61	22.410.987,00	22.081.820,00	16.436.681,73	118,99%	74,44%
097	Istraživanje i razvoj obrazovanja	434.178,82	541.000,00	562.757,00	502.264,08	115,68%	89,25%
098	Usluge obrazovanja koje nisu drugdje svrstane		198.145,00	198.145,00	141.387,03		71,36%
Funk. klas: 10 SOCIJALNA ZAŠTITA		10.502.097,76	16.769.060,00	16.747.533,00	13.628.683,07	129,77%	81,38%
101	Bolest i invaliditet	239.133,88	74.000,00	74.000,00	24.000,00	10,04%	32,43%
102	Starost	5.375.152,24	11.660.665,00	11.633.165,00	9.070.612,89	168,75%	77,97%
104	Obitelj i djeca	773.000,00	470.000,00	472.000,00	472.000,00	61,06%	100,00%
107	Socijalna pomoć stanovništvu koje nije obuhvaćeno redovnim socijalnim programima	1.954.455,79	4.146.500,00	4.135.783,00	3.903.987,86	199,75%	94,40%
108	Istraživanje i razvoj socijalne zaštite	129.193,05	160.000,00	179.990,00	129.989,60	100,62%	72,22%
109	Aktivnosti socijalne zaštite koje nisu drugdje svrstane	2.031.162,80	257.895,00	252.595,00	28.092,72	1,38%	11,12%

POSEBNI DIO PRORAČUNA - ORGANIZACIJSKA KLASIFIKACIJA

Oznaka	Godišnji plan (1.) 2017.	Izvorni plan 2017. (2.)	Ostvarenje 2017. (3.)	Ind. (4.) (3./1.)	Ind. (5.) (3./2.)
SVEUKUPNO RASHODI I IZDACI	430.706.381,00	430.706.381,00	408.256.934,35	94,79	94,79
Razdjel: 1 Kabinet župana	2.346.278,00	2.346.278,00	1.925.292,80	82,06	82,06
Glava: 1-1 Kabinet župana	2.346.278,00	2.346.278,00	1.925.292,80	82,06	82,06
Razdjel: 2 Županijska skupština	3.055.066,00	3.055.066,00	2.943.070,46	96,33	96,33
Glava: 2-1 Županijska skupština	3.043.066,00	3.043.066,00	2.931.222,96	96,32	96,32
Glava: 2-2 Stručna služba za poslove županijske skupštine i opće poslove	12.000,00	12.000,00	11.847,50	98,73	98,73
Razdjel: 3 Upravni odjel za proračun i javnu nabavu	14.960.350,00	14.960.350,00	12.884.664,46	86,13	86,13
Glava: 3-1 Upravni odjel za proračun i javnu nabavu	14.960.350,00	14.960.350,00	12.884.664,46	86,13	86,13
Razdjel: 4 Upravni odjel za gospodarstvo, obrtništvo i regionalni razvoj	6.659.594,00	6.659.594,00	4.184.534,11	62,83	62,83

Oznaka	Godišnji plan (1.) 2017.	Izvorni plan 2017. (2.)	Ostvarenje 2017. (3.)	Ind. (4.) (3/1.)	Ind. (5.) (3/2.)
Glava: 4-1 Gospodarstvo i obrtništvo	3.815.347,00	3.815.347,00	2.723.666,18	71,39	71,39
Glava: 4-2 Fondovi EU	1.904.250,00	1.904.250,00	822.367,93	43,19	43,19
Glava: 4-3 Civilna zaštita i spašavanje	939.997,00	939.997,00	638.500,00	67,93	67,93
Razdjel: 5 Upravni odjel za graditeljstvo, promet, prostorno uređenje i komunalnu infrastrukturu	4.966.955,00	4.966.955,00	4.434.508,41	89,28	89,28
Glava: 5-1 Graditeljstvo i promet	3.488.352,00	3.488.352,00	3.140.998,96	90,04	90,04
Glava: 5-2 Komunalna infrastruktura	1.478.603,00	1.478.603,00	1.293.509,45	87,48	87,48
Razdjel: 6 Upravni odjel za poljoprivredu, zaštitu okoliša i ruralni razvoj	4.482.314,00	4.482.314,00	2.791.813,20	62,29	62,29
Glava: 6-1 Poljoprivreda i ruralni razvoj	3.502.914,00	3.502.914,00	1.994.750,76	56,95	56,95
Glava: 6-2 Zaštita okoliša	979.400,00	979.400,00	797.062,44	81,38	81,38
Razdjel: 7 Upravni odjel za obrazovanje, kulturu i šport	86.801.097,00	86.801.097,00	72.561.656,04	83,6	83,6
Glava: 7-1 Osnovnoškolsko obrazovanje	43.090.177,00	43.090.177,00	33.976.721,17	78,85	78,85
Glava: 7-2 Srednješkolosko obrazovanje	39.201.374,00	39.201.374,00	34.689.159,09	88,49	88,49
Glava: 7-3 Visoko obrazovanje	1.030.000,00	1.030.000,00	799.657,78	77,64	77,64
Glava: 7-4 Šport i tehnička kultura	1.132.600,00	1.132.600,00	1.032.784,00	91,19	91,19
Glava: 7-5 Kultura i religija	1.950.546,00	1.950.546,00	1.667.169,05	85,47	85,47
Glava: 7-6 Nacionalne manjine	396.400,00	396.400,00	396.164,95	99,94	99,94
Razdjel: 8 Upravni odjel za zdravstvo, socijalnu zaštitu i umirovljenike	307.434.727,00	307.434.727,00	306.531.394,87	99,71	99,71
Glava: 8-1 Zdravstvo	290.099.774,00	290.099.774,00	290.218.342,45	100,04	100,04
Glava: 8-2 Socijalna zaštita i umirovljenici	6.057.518,00	6.057.518,00	5.169.559,45	85,34	85,34
Glava: 8-3 Dom za starije osobe Bjelovar	11.277.435,00	11.277.435,00	11.143.492,97	98,81	98,81

III POSEBNI DIO PRORAČUNA – PROGRAMSKA KLASIFIKACIJA

Oznaka	Naziv	Izvorni plan 2017. (1.)	Izvorni plan 2017. (2.)	Ostvarenje 31.12.2017. (3.)	Indeks (3/2) (4.)
SVEUKUPNO RASHODI I IZDACI		430.706.381,00	430.706.381,00	408.256.934,35	94,79%
Razdjel: 1 Kabinet župana		2.100.915,00	2.346.278,00	1.925.292,80	82,06%
Glava: 1-1 Kabinet župana		2.100.915,00	2.346.278,00	1.925.292,80	82,06%
Program: P1 REDOVNE DJELATNOSTI		2.100.915,00	2.346.278,00	1.925.292,80	82,06%
A A000005 PRORAČUNSKA PRIČUVA		250.000,00	277.500,00	277.500,00	100,00%
Izvor: 11 Opći prihodi i primici		250.000,00	277.500,00	227.500,00	81,98%
381 TEKUĆE DONACIJE				227.500,00	
3811 TEKUĆE DONACIJE U NOVCU				227.500,00	
385 IZVANREDNI RASHODI		250.000,00	277.500,00		
Izvor: 14 Prihodi od nefinancijske imovine				50.000,00	
363 POMOĆI UNUTAR OPĆEG PRORAČUNA				50.000,00	
3632 KAPITALNE POMOĆI UNUTAR OPĆEG PRORAČUNA				50.000,00	
A A000009 FINANCIRANJE VIJEĆA NACIONALNIH MANJINA		123.000,00	146.200,00	132.344,18	90,52%
Izvor: 11 Opći prihodi i primici		123.000,00	146.200,00	132.344,18	90,52%
329 OSTALI NESPOMENUTI RASHODI POSLOVANJA		96.000,00	91.200,00	77.344,18	84,81%
3291 NAKNADE ZA RAD PREDSTAVNIČKIH I IZVRŠNIH TIJELA, POVJERENSTAVA I SLIČNO				68.675,38	
3299 OSTALI NESPOMENUTI RASHODI POSLOVANJA				8.668,80	
381 TEKUĆE DONACIJE		27.000,00	55.000,00	55.000,00	100,00%
3811 TEKUĆE DONACIJE U NOVCU				55.000,00	
A A000010 AKTIVNOSTI PROTOKOLA KABINETA ŽUPANA		1.325.000,00	1.514.820,00	1.387.405,25	91,59%
Izvor: 11 Opći prihodi i primici		1.325.000,00	1.514.820,00	1.387.405,25	91,59%
322 RASHODI ZA MATERIJAL I ENERGIJU		145.000,00	137.750,00	10.797,90	7,84%

Oznaka	Naziv	Izvorni plan 2017. (1.)	Izvorni plan 2017. (2.)	Ostvarenje 31.12.2017. (3.)	Indeks (3/2) (4.)
3221	UREDSKI MATERIJAL I OSTALI MATERIJALNI RASHODI			10.797,90	
323	RASHODI ZA USLUGE	890.000,00	846.000,00	845.538,21	99,95%
3233	USLUGE PROMIDŽBE I INFORMIRANJA			844.538,21	
3237	INTELEKTUALNE I OSOBNE USLUGE			1.000,00	
329	OSTALI NESPOMENUTI RASHODI POSLOVANJA	290.000,00	531.070,00	531.069,14	100,00%
3293	REPREZENTACIJA			308.399,61	
3299	OSTALI NESPOMENUTI RASHODI POSLOVANJA			222.669,53	
A A000131	DONACIJE DRŽAVNIM TIJELIMA	40.000,00	40.000,00	11.650,00	29,13%
Izvor: 11	Opći prihodi i primici	40.000,00	40.000,00	11.650,00	29,13%
363	POMOĆI UNUTAR OPĆEG PRORAČUNA	40.000,00	40.000,00	11.650,00	29,13%
3631	TEKUĆE POMOĆI UNUTAR OPĆEG PRORAČUNA			11.650,00	
A A000148	OBLJEŽAVANJE PRIGODNIH DATUMA, OBLJETNICA I SL.	75.000,00	82.843,00	57.842,98	69,82%
Izvor: 11	Opći prihodi i primici	75.000,00	82.843,00	57.842,98	69,82%
323	RASHODI ZA USLUGE	50.000,00	57.843,00	57.842,98	100,00%
3231	USLUGE TELEFONA, POŠTE I PRIJEVOZA			15.600,00	
3237	INTELEKTUALNE I OSOBNE USLUGE			11.647,67	
3239	OSTALE USLUGE			30.595,31	
329	OSTALI NESPOMENUTI RASHODI POSLOVANJA	25.000,00	25.000,00		
A A000257	AKTIVNOSTI MANJINSKIH UDRUGA	20.000,00	20.000,00	4.000,00	20,00%
Izvor: 11	Opći prihodi i primici	20.000,00	20.000,00	4.000,00	20,00%
381	TEKUĆE DONACIJE	20.000,00	20.000,00	4.000,00	20,00%
3811	TEKUĆE DONACIJE U NOVCU			4.000,00	
A A000259	RAZVIJANJE SURADNJE S HRVATIMA U BIH I DIJASPORI	15.000,00	15.000,00		
Izvor: 11	Opći prihodi i primici	15.000,00	15.000,00		
381	TEKUĆE DONACIJE	15.000,00	15.000,00		
A A000260	UDRUGE I RADNA TIJELA ZA PROMICANJE I RAZVOJ CIVILNOG DRUŠTVA	100.000,00	95.000,00	1.000,00	1,05%
Izvor: 21	Vlastiti prihodi (prihodi od prodaje proizvoda i donacije)	100.000,00	95.000,00	1.000,00	1,05%
381	TEKUĆE DONACIJE	100.000,00	95.000,00	1.000,00	1,05%
3811	TEKUĆE DONACIJE U NOVCU			1.000,00	
A A000277	SURADNJA BBŽ S POKRAJINAMA I DRUGIM REGIJAMA	20.000,00	22.000,00	8.264,00	37,56%
Izvor: 11	Opći prihodi i primici	20.000,00	22.000,00	8.264,00	37,56%
323	RASHODI ZA USLUGE		2.000,00	2.000,00	100,00%
3231	USLUGE TELEFONA, POŠTE I PRIJEVOZA			2.000,00	
329	OSTALI NESPOMENUTI RASHODI POSLOVANJA	20.000,00	20.000,00	6.264,00	31,32%
3299	OSTALI NESPOMENUTI RASHODI POSLOVANJA			6.264,00	
A A000278	URED U BRUXELLESU	20.000,00	20.000,00		
Izvor: 11	Opći prihodi i primici	20.000,00	20.000,00		
323	RASHODI ZA USLUGE	20.000,00	20.000,00		
A A000279	ANTIROPUCIJSKO POVJERENSTVO	10.000,00	10.000,00		
Izvor: 13	Prihodi od financijske imovine	10.000,00	10.000,00		
329	OSTALI NESPOMENUTI RASHODI POSLOVANJA	10.000,00	10.000,00		
T T000083	IZRADA PROGRAMA ZA MLADE BBŽ ZA RAZDOBLJE 2017-2019.	102.915,00	102.915,00	45.286,39	44,00%
Izvor: 13	Prihodi od financijske imovine	47.915,00	47.915,00		
311	PLAĆE (BRUTO)	32.915,00	32.915,00		
329	OSTALI NESPOMENUTI RASHODI POSLOVANJA	15.000,00	15.000,00		
Izvor: 41	Pomoći iz Riznice i ministarstava	55.000,00	55.000,00	45.286,39	82,34%
321	NAKNADE TROŠKOVA ZAPOSLENIMA	14.000,00	14.000,00	12.692,50	90,66%

Oznaka	Naziv	Izvorni plan 2017. (1.)	Izvorni plan 2017. (2.)	Ostvarenje 31.12.2017. (3.)	Indeks (3/2) (4.)
3211	SLUŽBENA PUTOVANJA			12.692,50	
323	RASHODI ZA USLUGE	2.160,00	2.160,00	2.000,00	92,59%
3239	OSTALE USLUGE			2.000,00	
324	NAKNADE TROŠKOVA OSOBAMA IZVAN RADNOG ODNOSA	9.900,00	9.900,00	3.400,00	34,34%
3241	NAKNADE TROŠKOVA OSOBAMA IZVAN RAD. ODNOSA			3.400,00	
329	OSTALI NESPOMENUTI RASHODI POSLOVANJA	7.940,00	7.940,00	4.660,00	58,69%
3293	REPREZENTACIJA			4.660,00	
381	TEKUĆE DONACIJE	15.000,00	15.000,00	15.000,00	100,00%
3811	TEKUĆE DONACIJE U NOVCU			15.000,00	
422	POSTROJENJA I OPREMA	6.000,00	6.000,00	7.533,89	125,56%
4221	UREDSKA OPREMA I NAMJEŠTAJ			4.528,89	
4225	INSTRUMENTI, UREDAJI I STROJEVI			3.005,00	
Razdjel: 2 Županijska skupština		2.757.000,00	3.055.066,00	2.943.070,46	96,33%
Glava: 2-1 Županijska skupština		2.745.000,00	3.043.066,00	2.931.222,96	96,32%
Program: P1 REDOVNE DJELATNOSTI		2.745.000,00	3.043.066,00	2.931.222,96	96,32%
A A000001 REDOVNE AKTIVNOSTI ŽUPANIJSKE SKUPŠTINE		850.000,00	1.170.566,00	1.164.616,71	99,49%
Izvor: 11 Opći prihodi i primici		600.000,00	770.542,00	770.541,17	100,00%
329	OSTALI NESPOMENUTI RASHODI POSLOVANJA	600.000,00	770.542,00	770.541,17	100,00%
3291	NAKNADE ZA RAD PREDSTAVNIČKIH I IZVRŠNIH TIJELA, POVJERENSTAVA I SLIČNO			761.980,57	
3293	REPREZENTACIJA			6.850,60	
3299	OSTALI NESPOMENUTI RASHODI POSLOVANJA			1.710,00	
Izvor: 15 Administrativne (upravne) pristojbe		100.000,00	130.024,00	130.023,43	100,00%
323	RASHODI ZA USLUGE	100.000,00	130.024,00	130.023,43	100,00%
3231	USLUGE TELEFONA, POŠTE I PRIJEVOZA			130.023,43	
Izvor: 21 Vlastiti prihodi (prihodi od prodaje proizvoda i donacije)		150.000,00	270.000,00	264.052,11	97,80%
323	RASHODI ZA USLUGE	150.000,00	270.000,00	264.052,11	97,80%
3233	USLUGE PROMIDŽBE I INFORMIRANJA			194.408,11	
3239	OSTALE USLUGE			69.644,00	
A A000003 SREDSTVA ZA RAD POLITIČKIH STRANAKA		190.000,00	190.000,00	160.939,50	84,71%
Izvor: 11 Opći prihodi i primici		190.000,00	190.000,00	160.939,50	84,71%
381	TEKUĆE DONACIJE	190.000,00	190.000,00	160.939,50	84,71%
3811	TEKUĆE DONACIJE U NOVCU			160.939,50	
A A000148 OBILJEŽAVANJE PRIGODNIH DATUMA, OBLJETNICA I SL.		25.000,00	25.000,00	3.287,18	13,15%
Izvor: 11 Opći prihodi i primici		25.000,00	25.000,00	3.287,18	13,15%
323	RASHODI ZA USLUGE	25.000,00	25.000,00	3.287,18	13,15%
3233	USLUGE PROMIDŽBE I INFORMIRANJA			2.412,18	
3239	OSTALE USLUGE			875,00	
A A000199 SREDSTVA ZA RAD SLUŽBENIČKOG SUDA		10.000,00	10.000,00		
Izvor: 13 Prihodi od financijske imovine		10.000,00	10.000,00		
329	OSTALI NESPOMENUTI RASHODI POSLOVANJA	10.000,00	10.000,00		
A A000209 PROVEDBA LOKALNIH IZBORA		1.650.000,00	1.627.500,00	1.598.464,57	98,22%
Izvor: 11 Opći prihodi i primici		1.650.000,00	1.627.500,00	1.598.464,57	98,22%
329	OSTALI NESPOMENUTI RASHODI POSLOVANJA	1.200.000,00	1.200.000,00	1.194.587,96	99,55%
3291	NAKNADE ZA RAD PREDSTAVNIČKIH I IZVRŠNIH TIJELA, POVJERENSTAVA I SLIČNO			1.056.276,61	
3299	OSTALI NESPOMENUTI RASHODI POSLOVANJA			138.311,35	
381	TEKUĆE DONACIJE	450.000,00	427.500,00	403.876,61	94,47%
3811	TEKUĆE DONACIJE U NOVCU			403.876,61	
A A000242 PROVEDBA AKCIJSKOG PLANA POVJERENSTVA ZA RAVNOPRAVNOST SPOLOVA		20.000,00	20.000,00	3.915,00	19,58%

Oznaka	Naziv	Izvorni plan 2017. (1.)	Izvorni plan 2017. (2.)	Ostvarenje 31.12.2017. (3.)	Indeks (3/2) (4.)
Izvor: 15	Administrativne (upravne) pristojbe	20.000,00	20.000,00	3.915,00	19,58%
323	RASHODI ZA USLUGE	20.000,00	20.000,00	3.915,00	19,58%
3233	USLUGE PROMIDŽBE I INFORMIRANJA			1.327,00	
3237	INTELEKTUALNE I OSOBNE USLUGE			1.250,00	
3239	OSTALE USLUGE			1.338,00	
Izvor: 14	Prihodi od nefinancijske imovine	12.000,00	12.000,00	11.847,50	98,73%
329	OSTALI NESPOMENUTI RASHODI POSLOVANJA	12.000,00	12.000,00	11.847,50	98,73%
3291	NAKNADE ZA RAD PREDSTAVNIČKIH I IZVRŠNIH TIJELA, POVJERENSTAVA I SLIČNO			11.847,50	
Razdjel: 3	Upravni odjel za proračun i javnu nabavu	14.930.598,00	14.960.350,00	12.884.664,46	86,13%
Glava: 3-1	Upravni odjel za proračun i javnu nabavu	14.930.598,00	14.960.350,00	12.884.664,46	86,13%
Program: P1	REDOVNE DJELATNOSTI	13.430.598,00	13.535.350,00	12.884.664,46	95,19%
A A000012	REDOVNE AKTIVNOSTI UPRAVNIH ODJELA	12.713.598,00	12.815.160,00	12.296.589,46	95,95%
Izvor: 11	Opći prihodi i primici	12.713.598,00	12.815.160,00	12.296.589,46	95,95%
311	PLAĆE (BRUTO)	8.281.300,00	8.281.300,00	8.078.382,80	97,55%
3111	PLAĆE ZA REDOVAN RAD			8.078.382,80	
312	OSTALI RASHODI ZA ZAPOSLENE	411.298,00	416.000,00	415.405,65	99,86%
3121	OSTALI RASHODI ZA ZAPOSLENE			415.405,65	
313	DOPRINOSI NA PLAĆE	1.424.372,00	1.427.503,00	1.427.502,87	100,00%
3132	DOPRINOSI ZA OBVEZNO ZDRAVSTVENO OSIGURANJE			1.286.092,56	
3133	DOPRINOSI ZA OBVEZNO OSIGURANJE U SLUČAJU NEZAPOSLENOSTI			141.410,31	
321	NAKNADE TROŠKOVA ZAPOSLENIMA	483.800,00	556.676,00	556.675,75	100,00%
3211	SLUŽBENA PUTOVANJA			138.769,30	
3212	NAKNADE ZA PRIJEVOZ, ZA RAD NA TERENU I ODVOJENI ŽIVOT			372.435,20	
3213	STRUČNO USAVRŠAVANJE ZAPOSLENIKA			45.471,25	
322	RASHODI ZA MATERIJAL I ENERGIJU	420.000,00	440.853,00	440.852,59	100,00%
3221	UREDSKI MATERIJAL I OSTALI MATERIJALNI RASHODI			123.846,45	
3223	ENERGIJA			247.842,11	
3224	MATERIJAL I DIJELOVI ZA TEKUĆE I INVESTICIJSKO ODRŽAVANJE			5.571,95	
3225	SITNI INVENTAR I AUTO GUME			61.946,30	
3227	SLUŽBENA, RADNA I ZAŠTITNA ODJEĆA I OBUĆA			1.645,78	
323	RASHODI ZA USLUGE	1.100.628,00	1.100.628,00	918.897,18	83,49%
3231	USLUGE TELEFONA, POŠTE I PRIJEVOZA			173.247,59	
3232	USLUGE TEKUĆEG I INVESTICIJSKOG ODRŽAVANJA			215.066,67	
3233	USLUGE PROMIDŽBE I INFORMIRANJA			5.568,98	
3234	KOMUNALNE USLUGE			28.365,54	
3235	ZAKUPNINE I NAJAMNINE			246.855,45	
3236	ZDRAVSTVENE I VETERINARSKJE USLUGE			23.295,00	
3237	INTELEKTUALNE I OSOBNE USLUGE			73.650,00	
3238	RAČUNALNE USLUGE			12.979,76	
3239	OSTALE USLUGE			139.868,19	
324	NAKNADE TROŠKOVA OSOBAMA IZVAN RADNOG ODNOSA	110.000,00	110.000,00	98.254,59	89,32%
3241	NAKNADE TROŠKOVA OSOBAMA IZVAN RAD. ODNOSA			98.254,59	
329	OSTALI NESPOMENUTI RASHODI POSLOVANJA	207.200,00	207.200,00	168.681,97	81,41%
3292	PREMIJE OSIGURANJA			24.868,53	
3293	REPREZENTACIJA			5.000,00	

Oznaka	Naziv	Izvorni plan 2017. (1.)	Izvorni plan 2017. (2.)	Ostvarenje 31.12.2017. (3.)	Indeks (3/2) (4.)
3294	ČLANARINE			38.393,13	
3295	PRISTOJBE I NAKNADE			98.795,31	
3299	OSTALI NESPOMENUTI RASHODI POSLOVANJA			1.625,00	
343	OSTALI FINACIJSKI RASHODI	275.000,00	275.000,00	191.936,06	69,79%
3431	BANKARSKE USLUGE I USLUGE PLATNOG PROMETA			181.544,60	
3433	ZATEZNE KAMATE			799,43	
3434	OSTALI NESPOMENUTI FINACIJSKI RASHODI			9.592,03	
K K000001	ULAGANJE U OPREMU ŽUPANIJE	360.000,00	342.000,00	301.895,53	88,27%
Izvor: 14	Prihodi od nefinancijske imovine	180.000,00	171.000,00	134.869,21	78,87%
412	NEMATERIJALNA IMOVINA	180.000,00	171.000,00	134.869,21	78,87%
4123	LICENCE			134.869,21	
Izvor: 72	Primici od prodaje dionica u udjela u glavnici	180.000,00	171.000,00	167.026,32	97,68%
422	POSTROJENJA I OPREMA	180.000,00	171.000,00	167.026,32	97,68%
4221	UREDSKA OPREMA I NAMJEŠTAJ			109.438,90	
4222	KOMUNIKACIJSKA OPREMA			57.587,42	
K K000002	OBNOVA VOZNOG PARKA	130.000,00	148.413,00	118.412,67	79,79%
Izvor: 21	Vlastiti prihodi (prihodi od prodaje proizvoda i donacije)	130.000,00	148.413,00	118.412,67	79,79%
323	RASHODI ZA USLUGE	100.000,00	118.413,00	118.412,67	100,00%
3235	ZAKUPNINE I NAJAMNINE			118.412,67	
518	Izdaci za depozite i jamčevne pologe	30.000,00	30.000,00		
K K000076	RAZVIJANJE SUSTAVA LOKALNE RIZNICE	165.000,00	167.777,00	167.766,80	99,99%
Izvor: 14	Prihodi od nefinancijske imovine	165.000,00	167.777,00	167.766,80	99,99%
323	RASHODI ZA USLUGE	165.000,00	167.777,00	167.766,80	99,99%
3238	RAČUNALNE USLUGE			167.766,80	
K K000093	CEF- UVOĐENJE ELEKTRONIČKIH RAČUNA U TIJELA JAVNE VLASTI	62.000,00	62.000,00		
Izvor: 13	Prihodi od financijske imovine	62.000,00	62.000,00		
426	NEMATERIJALNA PROIZVEDENA IMOVINA	62.000,00	62.000,00		
Program: P2	SERVISIRANJE UNUTARNJEG DUGA	1.500.000,00	1.425.000,00		
A A000276	CEI-OSIGURANJE U SLUČAJU ODUSTANKA OD NATJEČAJA	1.500.000,00	1.425.000,00		
Izvor: 14	Prihodi od nefinancijske imovine	1.500.000,00	1.425.000,00		
518	Izdaci za depozite i jamčevne pologe	1.500.000,00	1.425.000,00		
Razdjel: 4	Upravni odjel za gospodarstvo, obrtništvo i regionalni razvoj	6.910.669,00	6.659.594,00	4.184.534,11	62,83%
Glava: 4-1	Gospodarstvo i obrtništvo	3.950.669,00	3.815.347,00	2.723.666,18	71,39%
Program: P12	POTICANJE RAZVOJA TURIZMA	620.000,00	598.500,00	523.850,00	87,53%
A A000022	TURISTIČKA ZAJEDNICA BJELOVARSKO-BILOGORSKE ŽUPANIJE	220.000,00	201.000,00	186.950,00	93,01%
Izvor: 14	Prihodi od nefinancijske imovine	220.000,00	201.000,00	186.950,00	93,01%
381	TEKUĆE DONACIJE	220.000,00	201.000,00	186.950,00	93,01%
3811	TEKUĆE DONACIJE U NOVCU			186.950,00	
A K000092	“CIKLO-TURIZAM”	350.000,00	350.000,00	326.900,00	93,40%
Izvor: 41	Pomoći iz Riznice i ministarstava	350.000,00	350.000,00	326.900,00	93,40%
323	RASHODI ZA USLUGE	160.000,00	160.000,00	147.400,00	92,13%
3233	USLUGE PROMIDŽBE I INFORMIRANJA			100.000,00	
3237	INTELEKTUALNE I OSOBNE USLUGE			40.000,00	
3239	OSTALE USLUGE			7.400,00	
421	GRAĐEVINSKI OBJEKTI	190.000,00	190.000,00	179.500,00	94,47%
4214	OSTALI GRAĐEVINSKI OBJEKTI			179.500,00	
T T000062	JAVNA TURISTIČKA INFRASTRUKTURA	50.000,00	47.500,00	10.000,00	21,05%
Izvor: 41	Pomoći iz Riznice i ministarstava	50.000,00	47.500,00	10.000,00	21,05%

Oznaka	Naziv	Izvorni plan 2017. (1.)	Izvorni plan 2017. (2.)	Ostvarenje 31.12.2017. (3.)	Indeks (3/2) (4.)
381	TEKUĆE DONACIJE	50.000,00	47.500,00	10.000,00	21,05%
3811	TEKUĆE DONACIJE U NOVCU			10.000,00	
Izvor: 11	Opći prihodi i primici	350.000,00	337.500,00	303.207,48	89,84%
323	RASHODI ZA USLUGE	250.000,00	237.500,00	216.032,48	90,96%
3233	USLUGE PROMIDŽBE I INFORMIRANJA			2.182,48	
3235	ZAKUPNINE I NAJAMNINE			33.850,00	
3237	INTELEKTUALNE I OSOBNE USLUGE			180.000,00	
329	OSTALI NESPOMENUTI RASHODI POSLOVANJA	100.000,00	100.000,00	87.175,00	87,18%
3293	REPREZENTACIJA			17.675,00	
3299	OSTALI NESPOMENUTI RASHODI POSLOVANJA			69.500,00	
A A000023	“SUVENIR NOVA”	1.500.000,00	1.458.250,00	1.359.700,00	93,24%
Izvor: 11	Opći prihodi i primici	700.000,00	631.750,00	533.200,00	84,40%
381	TEKUĆE DONACIJE	700.000,00	631.750,00	533.200,00	84,40%
3811	TEKUĆE DONACIJE U NOVCU			533.200,00	
Izvor: 41	Pomoći iz Riznice i ministarstava	800.000,00	826.500,00	826.500,00	100,00%
381	TEKUĆE DONACIJE	800.000,00	826.500,00	826.500,00	100,00%
3811	TEKUĆE DONACIJE U NOVCU			826.500,00	
A A000029	POTICANJE PODUZETNIŠVA ŽENA	10.000,00	12.735,00	7.735,00	60,74%
Izvor: 11	Opći prihodi i primici	5.000,00	7.735,00	7.735,00	100,00%
352	SUBVENCije TRGOVAČKIM DRUŠTVIMA, POLJOPRIVREDNICIMA I OBRTNICIMA IZVAN JAVNOG SEKTORA	5.000,00	7.735,00	7.735,00	100,00%
3521	SUBVENCije KREDITNIM I OSTALIM FINANC. INSTITUCIJAMA IZVAN JAVNOG SEKTORA			7.735,00	
Izvor: 41	Pomoći iz Riznice i ministarstava	5.000,00	5.000,00		
352	SUBVENCije TRGOVAČKIM DRUŠTVIMA, POLJOPRIVREDNICIMA I OBRTNICIMA IZVAN JAVNOG SEKTORA	5.000,00	5.000,00		
A A000031	POTICANJE OSTALIH PODUZETNIKA	100.000,00	97.500,00	2.013,64	2,07%
Izvor: 11	Opći prihodi i primici	50.000,00	47.500,00	2.013,64	4,24%
352	SUBVENCije TRGOVAČKIM DRUŠTVIMA, POLJOPRIVREDNICIMA I OBRTNICIMA IZVAN JAVNOG SEKTORA	50.000,00	47.500,00	2.013,64	4,24%
3523	SUBVENCije POLJOPRIVREDNICIMA I OBRTNICIMA			2.013,64	
Izvor: 41	Pomoći iz Riznice i ministarstava	50.000,00	50.000,00		
352	SUBVENCije TRGOVAČKIM DRUŠTVIMA, POLJOPRIVREDNICIMA I OBRTNICIMA IZVAN JAVNOG SEKTORA	50.000,00	50.000,00		
A A000034	POTICANJE NASTUPA NA SAJMOVIMA	70.000,00	70.000,00	25.000,00	35,71%
Izvor: 11	Opći prihodi i primici	70.000,00	70.000,00	25.000,00	35,71%
352	SUBVENCije TRGOVAČKIM DRUŠTVIMA, POLJOPRIVREDNICIMA I OBRTNICIMA IZVAN JAVNOG SEKTORA	70.000,00	70.000,00	25.000,00	35,71%
3521	SUBVENCije KREDITNIM I OSTALIM FINANCIJSKIM INSTITUCIJAMA IZVAN JAVNOG SEKTORA			25.000,00	
A A000114	“BJELOVARSKI SAJAM”	300.000,00	285.000,00		
Izvor: 14	Prihodi od nefinancijske imovine	300.000,00	285.000,00		
386	KAPITALNE POMOĆI	300.000,00	285.000,00		
A A000185	FINANCIRANJE RAZVOJA OBRTNIŠTVA	50.000,00	50.000,00	40.000,00	80,00%
Izvor: 16	Primici (povrati) glavnice danih zajmova	50.000,00	50.000,00	40.000,00	80,00%
352	SUBVENCije TRGOVAČKIM DRUŠTVIMA, POLJOPRIVREDNICIMA I OBRTNICIMA IZVAN JAVNOG SEKTORA	50.000,00	50.000,00	40.000,00	80,00%

Oznaka	Naziv	Izvorni plan 2017. (1.)	Izvorni plan 2017. (2.)	Ostvarenje 31.12.2017. (3.)	Indeks (3/2) (4.)
3522	SUBVENCIJE TRGOVAČKIM DRUŠTVIMA IZVAN JAVNOG SEKTORA			40.000,00	
A A000229	POTPORA ZA RAD GOSPODARSKO-SOCIJALNOG VIJEĆA	10.000,00	10.000,00		
Izvor: 15	Administrativne (upravne) pristojbe	10.000,00	10.000,00		
329	OSTALI NESPOMENUTI RASHODI POSLOVANJA	10.000,00	10.000,00		
A A000240	STUDIJA O GOSPODARENJU MINERALNIM SIROVINAMA NA PODRUČJU BBŽ	100.000,00	95.000,00		
Izvor: 14	Prihodi od nefinancijske imovine	100.000,00	95.000,00		
323	RASHODI ZA USLUGE	100.000,00	95.000,00		
T T000025	LOKALNI PROJEKTI RAZVOJA MALOG GOSPODARSTVA ZA 2009.	500.000,00	475.000,00	218.966,30	46,10%
Izvor: 11	Opći prihodi i primici	200.000,00	190.000,00	133.322,61	70,17%
352	SUBVENCIJE TRGOVAČKIM DRUŠTVIMA, POLJOPRIVREDNICIMA I OBRTNICIMA IZVAN JAVNOG SEKTORA	200.000,00	190.000,00	133.322,61	70,17%
3523	SUBVENCIJE POLJOPRIVREDNICIMA I OBRTNICIMA			133.322,61	
Izvor: 41	Pomoći iz Riznice i ministarstava	300.000,00	285.000,00	85.643,69	30,05%
352	SUBVENCIJE TRGOVAČKIM DRUŠTVIMA, POLJOPRIVREDNICIMA I OBRTNICIMA IZVAN JAVNOG SEKTORA	300.000,00	285.000,00	85.643,69	30,05%
3523	SUBVENCIJE POLJOPRIVREDNICIMA I OBRTNICIMA			85.643,69	
T T000036	PODUZETNIČKI MIKROKREDITI (2007)	2.000,00	2.000,00	344,67	17,23%
Izvor: 11	Opći prihodi i primici	1.000,00	1.000,00	344,67	34,47%
352	SUBVENCIJE TRGOVAČKIM DRUŠTVIMA, POLJOPRIVREDNICIMA I OBRTNICIMA IZVAN JAVNOG SEKTORA	1.000,00	1.000,00	344,67	34,47%
3523	SUBVENCIJE POLJOPRIVREDNICIMA I OBRTNICIMA			344,67	
Izvor: 41	Pomoći iz Riznice i ministarstava	1.000,00	1.000,00		
352	SUBVENCIJE TRGOVAČKIM DRUŠTVIMA, POLJOPRIVREDNICIMA I OBRTNICIMA IZVAN JAVNOG SEKTORA	1.000,00	1.000,00		
T T000038	PODUZETNIČKI MIKROKREDITI 2008	2.000,00	2.000,00	1.026,00	51,30%
Izvor: 11	Opći prihodi i primici	1.000,00	1.000,00	271,86	27,19%
352	SUBVENCIJE TRGOVAČKIM DRUŠTVIMA, POLJOPRIVREDNICIMA I OBRTNICIMA IZVAN JAVNOG SEKTORA	1.000,00	1.000,00	271,86	27,19%
3523	SUBVENCIJE POLJOPRIVREDNICIMA I OBRTNICIMA			271,86	
Izvor: 41	Pomoći iz Riznice i ministarstava	1.000,00	1.000,00	754,14	75,41%
352	SUBVENCIJE TRGOVAČKIM DRUŠTVIMA, POLJOPRIVREDNICIMA I OBRTNICIMA IZVAN JAVNOG SEKTORA	1.000,00	1.000,00	754,14	75,41%
3523	SUBVENCIJE POLJOPRIVREDNICIMA I OBRTNICIMA			754,14	
T T000056	PODUZETNIK BBŽ ZA 2011. GODINU	300.000,00	285.000,00	205.035,12	71,94%
Izvor: 14	Prihodi od nefinancijske imovine	300.000,00	285.000,00	205.035,12	71,94%
352	SUBVENCIJE TRGOVAČKIM DRUŠTVIMA, POLJOPRIVREDNICIMA I OBRTNICIMA IZVAN JAVNOG SEKTORA	300.000,00	285.000,00	205.035,12	71,94%
3523	SUBVENCIJE POLJOPRIVREDNICIMA I OBRTNICIMA			205.035,12	
T T000078	GOSPODARSKO SOCIJALNO VIJEĆE	36.669,00	36.862,00	36.787,97	99,80%
Izvor: 46	Pomoći temeljem prijenosa sredstava EU	36.669,00	36.862,00	36.787,97	99,80%
Izvor: 461	“Gospodarsko socijalno vijeće”	36.669,00	36.862,00	36.787,97	99,80%
311	PLAĆE (BRUTO)	25.266,00	25.266,00	25.265,29	100,00%

Oznaka	Naziv	Izvorni plan 2017. (1.)	Izvorni plan 2017. (2.)	Ostvarenje 31.12.2017. (3.)	Indeks (3/2) (4.)
3111	PLAĆE ZA REDOVAN RAD			25.265,29	
321	NAKNADE TROŠKOVA ZAPOSLENIMA	11.296,00	11.296,00	11.295,29	99,99%
3211	SLUŽBENA PUTOVANJA			11.295,29	
343	OSTALI FINACIJSKI RASHODI	107,00	300,00	227,39	75,80%
3431	BANKARSKE USLUGE I USLUGE PLATNOG PROMETA			227,39	
Glava: 4-2 Fondovi EU		2.000.000,00	1.904.250,00	822.367,93	43,19%
Program: P28 REDOVNA DJELATNOST REGIONALNE RAZVOJNE AGENCIJE		2.000.000,00	1.904.250,00	822.367,93	43,19%
A A000118	REGIONALNA RAZVOJNA AGENCIJA BBŽ d.o.o.	900.000,00	864.000,00	805.701,26	93,25%
Izvor: 11 Opći prihodi i primici		720.000,00	684.000,00	625.701,26	91,48%
323	RASHODI ZA USLUGE	720.000,00	684.000,00	625.701,26	91,48%
3237	INTELEKTUALNE I OSOBNE USLUGE			625.701,26	
Izvor: 47 Refundacija iz pomoći temeljem prijena EU sredstava		180.000,00	180.000,00	180.000,00	100,00%
Izvor: 471 Ref. iz pomoći temeljem prijena EU sredstava - "Asistenti u nastavi"		180.000,00	180.000,00	180.000,00	100,00%
323	RASHODI ZA USLUGE	180.000,00	180.000,00	180.000,00	100,00%
3237	INTELEKTUALNE I OSOBNE USLUGE			180.000,00	
A A000230	IZRADA ŽUPANIJSKE RAZVOJNE STRATEGIJE U RAZDOBLJU 2015.-2020.	100.000,00	90.250,00	16.666,67	18,47%
Izvor: 72 Primici od prodaje dionica u udjela u glavnici		100.000,00	90.250,00	16.666,67	18,47%
323	RASHODI ZA USLUGE	100.000,00	90.250,00	16.666,67	18,47%
3238	RAČUNALNE USLUGE			16.666,67	
A A000270	JAMSTVENI FOND ZA 2015.	1.000.000,00	950.000,00		
Izvor: 32 Jamstveni fond		1.000.000,00	950.000,00		
514	IZDACI ZA DANE ZAJMOVE TRGOVAČKIM DRUŠTVIMA U JAVNOM SEKTORU	1.000.000,00	950.000,00		
Glava: 4-3 Civilna zaštita i spašavanje		960.000,00	939.997,00	638.500,00	67,93%
Program: P7 PROTUPOŽARNA ZAŠTITA I SPAŠAVANJE		960.000,00	939.997,00	638.500,00	67,93%
A A000024	VATROGASNA ZAJEDNICA BJELOVARSKO-BILOGORSKE ŽUPANIJE	550.000,00	550.000,00	550.000,00	100,00%
Izvor: 14 Prihodi od nefinancijske imovine		550.000,00	550.000,00	550.000,00	100,00%
381	TEKUĆE DONACIJE	550.000,00	550.000,00	550.000,00	100,00%
3811	TEKUĆE DONACIJE U NOVCU			550.000,00	
A A000025	POKROVITELJSTVA DVD-ima	250.000,00	236.497,00	76.500,00	32,35%
Izvor: 11 Opći prihodi i primici		250.000,00	236.497,00	76.500,00	32,35%
381	TEKUĆE DONACIJE	250.000,00	236.497,00	76.500,00	32,35%
3811	TEKUĆE DONACIJE U NOVCU			76.500,00	
A A000026	CIVILNA ZAŠTITA	80.000,00	77.500,00		
Izvor: 11 Opći prihodi i primici		80.000,00	77.500,00		
322	RASHODI ZA MATERIJAL I ENERGIJU	50.000,00	47.500,00		
323	RASHODI ZA USLUGE	30.000,00	30.000,00		
A A000133	HRVATSKA GORSKA SLUŽBA SPAŠAVANJA	30.000,00	28.500,00		
Izvor: 11 Opći prihodi i primici		30.000,00	28.500,00		
381	TEKUĆE DONACIJE	30.000,00	28.500,00		
A A000134	SANIRANJE POSLJEDICA ŠTETA U AKCIDENTNIM SITUACIJAMA	50.000,00	47.500,00	12.000,00	25,26%
Izvor: 11 Opći prihodi i primici		50.000,00	47.500,00	12.000,00	25,26%
381	TEKUĆE DONACIJE	50.000,00	47.500,00	12.000,00	25,26%
3811	TEKUĆE DONACIJE U NOVCU			12.000,00	
Razdjel: 5 Upravni odjel za graditeljstvo, promet, prostorno uređenje i komunalnu infrastrukturu		4.886.000,00	4.966.955,00	4.434.508,41	89,28%
Glava: 5-1 Graditeljstvo i promet		3.564.000,00	3.488.352,00	3.140.998,96	90,04%
Program: P1 REDOVNE DJELATNOSTI		1.937.000,00	1.861.352,00	1.704.048,81	91,55%

Oznaka	Naziv	Izvorni plan 2017. (1.)	Izvorni plan 2017. (2.)	Ostvarenje 31.12.2017. (3.)	Indeks (3/2) (4.)
A A000166	TROŠKOVI RADA STRUČNOG POVJERENSTVA (ZAKON O PROST. UREĐ.)	80.000,00	80.000,00	64.179,04	80,22%
Izvor: 31	Prihodi za provođenje legalizacije nezakonito izgrađenih zgrada	80.000,00	80.000,00	64.179,04	80,22%
329	OSTALI NESPOMENUTI RASHODI POSLOVANJA	80.000,00	80.000,00	64.179,04	80,22%
3291	NAKNADE ZA RAD PREDSTAVNIČKIH I IZVRŠNIH TIJELA, POVJERENSTAVA I SLIČNO			64.179,04	
A A000167	PROVEDBA ZAKONA O LEGALIZACIJI	1.842.000,00	1.766.352,00	1.633.008,91	92,45%
Izvor: 31	Prihodi za provođenje legalizacije nezakonito izgrađenih zgrada	1.842.000,00	1.766.352,00	1.633.008,91	92,45%
311	PLAĆE (BRUTO)	1.350.000,00	1.282.500,00	1.211.265,51	94,45%
3111	PLAĆE ZA REDOVAN RAD			1.211.265,51	
312	OSTALI RASHODI ZA ZAPOSLENE	82.000,00	82.000,00	71.111,92	86,72%
3121	OSTALI RASHODI ZA ZAPOSLENE			71.111,92	
313	DOPRINOSI NA PLAĆE	240.000,00	228.000,00	212.123,63	93,04%
3132	DOPRINOSI ZA OBVEZNO ZDRAVSTVENO OSIGURANJE			191.157,95	
3133	DOPRINOSI ZA OBVEZNO OSIGURANJE U SLUČAJU NEZAPOSLENOSTI			20.965,68	
321	NAKNADE TROŠKOVA ZAPOSLENIMA	130.000,00	133.852,00	133.851,60	100,00%
3212	NAKNADE ZA PRIJEVOZ, ZA RAD NA TERENU I ODVOJENI ŽIVOT			133.851,60	
322	RASHODI ZA MATERIJAL I ENERGIJU	10.000,00	10.000,00		
323	RASHODI ZA USLUGE	10.000,00	10.000,00		
3237	INTELEKTUALNE I OSOBNE USLUGE				
422	POSTROJENJA I OPREMA	20.000,00	20.000,00	4.656,25	23,28%
4221	UREDSKA OPREMA I NAMJEŠTAJ			4.200,00	
4225	INSTRUMENTI, UREĐAJI I STROJEVI			456,25	
A A000304	POVJERENSTVO ZA PROCJENU NEKRETNINA	15.000,00	15.000,00	6.860,86	45,74%
Izvor: 15	Administrativne (upravne) pristojbe	15.000,00	15.000,00	6.860,86	45,74%
324	NAKNADE TROŠKOVA OSOBAMA IZVAN RADNOG ODNOSA	15.000,00	15.000,00	6.860,86	45,74%
3241	NAKNADE TROŠKOVA OSOBAMA IZVAN RADNOG ODNOSA			6.860,86	
Izvor: 11	Opći prihodi i primici	1.277.000,00	1.277.000,00	1.135.953,68	88,95%
311	PLAĆE (BRUTO)	788.000,00	788.000,00	763.758,55	96,92%
3111	PLAĆE ZA REDOVAN RAD			763.758,55	
312	OSTALI RASHODI ZA ZAPOSLENE	26.500,00	26.500,00	26.360,00	99,47%
3121	OSTALI RASHODI ZA ZAPOSLENE			26.360,00	
313	DOPRINOSI NA PLAĆE	135.500,00	135.500,00	131.369,36	96,95%
3132	DOPRINOSI ZA OBVEZNO ZDRAVSTVENO OSIGURANJE			118.385,13	
3133	DOPRINOSI ZA OBVEZNO OSIGURANJE U SLUČAJU NEZAPOSLENOSTI			12.984,23	
321	NAKNADE TROŠKOVA ZAPOSLENIMA	136.300,00	136.300,00	77.286,60	56,70%
3211	SLUŽBENA PUTOVANJA			6.125,00	
3212	NAKNADE ZA PRIJEVOZ, ZA RAD NA TERENU I ODVOJENI ŽIVOT			71.161,60	
322	RASHODI ZA MATERIJAL I ENERGIJU	58.500,00	58.500,00	39.995,87	68,37%
3221	UREDSKI MATERIJAL I OSTALI MATERIJALNI RASHODI			28.622,75	
3223	ENERGIJA			6.528,75	
3224	MATERIJAL I DIJELOVI ZA TEKUĆE I INVESTICIJSKO ODRŽAVANJE			324,79	
3225	SITNI INVENTAR I AUTO GUME			4.519,58	
323	RASHODI ZA USLUGE	83.800,00	83.800,00	60.737,70	72,48%

Oznaka	Naziv	Izvorni plan 2017. (1.)	Izvorni plan 2017. (2.)	Ostvarenje 31.12.2017. (3.)	Indeks (3/2) (4.)
3231	USLUGE TELEFONA, POŠTE I PRIJEVOZA			15.228,73	
3232	USLUGE TEKUĆEG I INVESTICIJSKOG ODRŽAVANJA			1.645,03	
3233	USLUGE PROMIDŽBE I INFORMIRANJA			5.430,00	
3234	KOMUNALNE USLUGE			3.310,24	
3235	ZAKUPNINE I NAJAMNINE			1.019,95	
3237	INTELEKTUALNE I OSOBNE USLUGE			25.293,75	
3239	OSTALE USLUGE			8.810,00	
329	OSTALI NESPOMENUTI RASHODI POSLOVANJA	45.400,00	45.400,00	33.960,87	74,80%
3291	NAKNADE ZA RAD PREDSTAVNIČKIH I IZVRŠNIH TIJELA, POVJERENSTAVA I SLIČNO			24.750,58	
3293	REPREZENTACIJA			262,25	
3294	ČLANARINE			6.900,00	
3295	PRISTOJBE I NAKNADE			2.048,04	
343	OSTALI FINACIJSKI RASHODI	3.000,00	3.000,00	2.484,73	82,82%
3431	BANKARSKJE USLUGE I USLUGE PLATNOG PROMETA			2.484,73	
A A000285	REDOVNA DJELATNOST JU ZZPU – VS KORISNIKA	350.000,00	350.000,00	300.996,47	86,00%
Izvor: 22	OSTALI I VLASTITI PRIHODI PRORAČUNSKIH KORISNIKA	350.000,00	350.000,00	300.996,47	86,00%
311	PLAĆE (BRUTO)	142.000,00	142.000,00	132.988,98	93,65%
3111	PLAĆE ZA REDOVAN RAD	132.988,98			
313	DOPRINOSI NA PLAĆE	29.000,00	29.000,00	22.874,12	78,88%
3132	DOPRINOSI ZA OBVEZNO ZDRAVSTVENO OSIGURANJE			20.613,28	
3133	DOPRINOSI ZA OBVEZNO OSIGURANJE U SLUČAJU NEZAPOSLENOSTI			2.260,84	
321	NAKNADE TROŠKOVA ZAPOSLENIMA	20.500,00	20.500,00	16.125,00	78,66%
3213	STRUČNO USAVRŠAVANJE ZAPOSLENIKA			16.125,00	
322	RASHODI ZA MATERIJAL I ENERGIJU	19.000,00	19.000,00	16.517,20	86,93%
3221	UREDSKI MATERIJAL I OSTALI MATERIJALNI RASHODI			5.578,13	
3223	ENERGIJA			7.979,45	
3224	MATERIJAL I DIJELOVI ZA TEKUĆE I INVESTICIJSKO ODRŽAVANJE			1.470,46	
3225	SITNI INVENTAR I AUTO GUME			1.489,16	
323	RASHODI ZA USLUGE	126.500,00	126.500,00	100.386,65	79,36%
3231	USLUGE TELEFONA, POŠTE I PRIJEVOZA			1.217,99	
3232	USLUGE TEKUĆEG I INVESTICIJSKOG ODRŽAVANJA			397,50	
3234	KOMUNALNE USLUGE			150,41	
3235	ZAKUPNINE I NAJAMNINE			94.467,41	
3237	INTELEKTUALNE I OSOBNE USLUGE			2.000,00	
3239	OSTALE USLUGE			2.153,34	
329	OSTALI NESPOMENUTI RASHODI POSLOVANJA	5.000,00	5.000,00	4.661,50	93,23%
3292	PREMIJE OSIGURANJA			4.661,50	
343	OSTALI FINACIJSKI RASHODI			230,52	
3431	BANKARSKJE USLUGE I USLUGE PLATNOG PROMETA			230,52	
412	NEMATERIJALNA IMOVINA	1.000,00	1.000,00	743,75	74,38%
4123	LICENCE			743,75	
422	POSTROJENJA I OPREMA	7.000,00	7.000,00	6.468,75	92,41%
4221	UREDSKA OPREMA I NAMJEŠTAJ			6.468,75	
Glava: 5-2	Komunalna infrastruktura	1.322.000,00	1.478.603,00	1.293.509,45	87,48%
Program: P10	POTICANJE I RAZVOJ KOMUNALNE INFRASTRUKTURE	1.322.000,00	1.478.603,00	1.293.509,45	87,48%
A A000179	OSTALA KOMUNALNA INFRASTRUKTURA	50.000,00	47.500,00		
Izvor: 72	Primici od prodaje dionica u udjela u glavnici	50.000,00	47.500,00		

Oznaka	Naziv	Izvorni plan 2017. (1.)	Izvorni plan 2017. (2.)	Ostvarenje 31.12.2017. (3.)	Indeks (3/2) (4.)
363	POMOĆI UNUTAR OPĆEG PRORAČUNA	50.000,00	47.500,00		
A A000295	AKTIVNOSTI NA PROVEDBI PROJEKTA "VODOOPSKRBA BBŽ"	425.000,00	529.200,00	468.749,70	88,58%
Izvor: 11	Opći prihodi i primici	425.000,00	425.000,00	364.583,10	85,78%
323	RASHODI ZA USLUGE	425.000,00	425.000,00	364.583,10	85,78%
3239	OSTALE USLUGE			364.583,10	
Izvor: 14	Prihodi od nefinancijske imovine		104.200,00	104.166,60	99,97%
323	RASHODI ZA USLUGE		104.200,00	104.166,60	99,97%
3239	OSTALE USLUGE			104.166,60	
K K000016	CENTAR ZA GOSPODARENJE OTPADOM DOLINE	50.000,00	47.500,00		
Izvor: 72	Primici od prodaje dionica u udjela u glavnici	50.000,00	47.500,00		
386	KAPITALNE POMOĆI	50.000,00	47.500,00		
K K000061	SPORAZUM O TRAJNOM FINANCIRANJU VODOOPSKRBE BBŽ	350.000,00	428.253,00	428.252,50	100,00%
Izvor: 13	Prihodi od financijske imovine	350.000,00	428.253,00	428.252,50	100,00%
386	KAPITALNE POMOĆI	350.000,00	428.253,00	428.252,50	100,00%
3861	KAPITALNE POMOĆI KREDITNIM I OSTALIM FINANCIJSKIM INSTITUCIJAMA TE TRGOVAČKIM DRUŠTVIMA U JAVNOM SEKTORU			428.252,50	
Izvor: 72	Primici od prodaje dionica u udjela u glavnici				
386	KAPITALNE POMOĆI				
3861	KAPITALNE POMOĆI KREDITNIM I OSTALIM FINANCIJSKIM INSTITUCIJAMA TE TRGOVAČKIM DRUŠTVIMA U JAVNOM SEKTORU				
K K000072	IZGRADNJA SUSTAVA ODVODNJE U BJELOVARSKO-BILOGORSKOJ ŽUPANIJI	30.000,00	30.000,00	29.325,50	97,75%
Izvor: 72	Primici od prodaje dionica u udjela u glavnici	30.000,00	30.000,00	29.325,50	97,75%
323	RASHODI ZA USLUGE	30.000,00	30.000,00	29.325,50	97,75%
3236	ZDRAVSTVENE I VETERINARSKÉ USLUGE			29.325,50	
T T000047	MONITORING VODE ZA PIĆE	417.000,00	396.150,00	367.181,75	92,69%
Izvor: 14	Prihodi od nefinancijske imovine	417.000,00	396.150,00	367.181,75	92,69%
323	RASHODI ZA USLUGE	417.000,00	396.150,00	367.181,75	92,69%
3236	ZDRAVSTVENE I VETERINARSKÉ USLUGE			367.181,75	
Izvor: 72	Primici od prodaje dionica u udjela u glavnici				
323	RASHODI ZA USLUGE				
3236	ZDRAVSTVENE I VETERINARSKÉ USLUGE				
Razdjel: 6	Upravni odjel za poljoprivredu, zaštitu okoliša i ruralni razvoj	4.525.400,00	4.482.314,00	2.791.813,20	62,29%
Glava: 6-1	Poljoprivreda i ruralni razvoj	3.541.000,00	3.502.914,00	1.994.750,76	56,95%
Program: P2	SERVISIRANJE UNUTARNJEG DUGA	100.000,00	100.000,00		
A A000274	OTPLATA KREDITA MINISTARSTVU POLJOPRIVREDE	100.000,00	100.000,00		
Izvor: 16	Primici (povrati) glavnice danih zajmova	100.000,00	100.000,00		
547	OTPLATA GLAVNICE PRIMLJENIH ZAJMOVA OD DRUGIH RAZINA VLASTI	100.000,00	100.000,00		
Program: P3	RAZVOJ SELA I SEOSKOG PROSTORA	1.291.000,00	1.272.914,00	652.040,81	51,22%
A A000044	SUBVENCIJE POLJOPRIVREDNICIMA I PODUZETNICIMA	500.000,00	475.000,00	428.877,98	90,29%
Izvor: 13	Prihodi od financijske imovine	500.000,00	475.000,00	428.877,98	90,29%
352	SUBVENCIJE TRGOVAČKIM DRUŠTVIMA, POLJOPRIVREDNICIMA I OBRITNICIMA IZVAN JAVNOG SEKTORA	500.000,00	475.000,00	428.877,98	90,29%

Oznaka	Naziv	Izvorni plan 2017. (1.)	Izvorni plan 2017. (2.)	Ostvarenje 31.12.2017. (3.)	Indeks (3/2) (4.)
3521	SUBVENCIJE KREDITNIM I OSTALIM FINANCIJSKIM INSTITUCIJAMA IZVAN JAVNOG SEKTORA			428.877,98	
A A000045	DRŽAVNI HIDROMETEOROLOŠKI ZAVOD – RAZLIKA OBVEZA IZ PRETHODNOG RAZDOBLJA	50.000,00	47.500,00		
Izvor: 13	Prihodi od financijske imovine	50.000,00	47.500,00		
366	POMOĆI PRORAČUNSKIM KORISNICIMA DRUGIH PRORAČUNA	50.000,00	47.500,00		
A A000046	PROTUGRADNA ZAŠTITA	50.000,00	47.500,00		
Izvor: 14	Prihodi od nefinancijske imovine	50.000,00	47.500,00		
366	POMOĆI PRORAČUNSKIM KORISNICIMA DRUGIH PRORAČUNA	50.000,00	47.500,00		
A A000049	PROGRAM PRERADE I SKLADIŠTENJA	10.000,00	10.000,00		
Izvor: 14	Prihodi od nefinancijske imovine	10.000,00	10.000,00		
352	SUBVENCIJE TRGOVAČKIM DRUŠTVIMA, POLJOPRIVREDNICIMA I OBRTNICIMA IZVAN JAVNOG SEKTORA	10.000,00	10.000,00		
A A000054	IZMJERA DRŽAVNOG POLJOPRIVREDNOG ZEMLJIŠTA	40.000,00	40.000,00		
Izvor: 14	Prihodi od nefinancijske imovine	40.000,00	40.000,00		
323	RASHODI ZA USLUGE	40.000,00	40.000,00		
A A000064	SUFINANCIRANJE NADZORA I CERTIFIKACIJE	45.000,00	45.000,00		
Izvor: 13	Prihodi od financijske imovine	45.000,00	45.000,00		
352	SUBVENCIJE TRGOVAČKIM DRUŠTVIMA, POLJOPRIVREDNICIMA I OBRTNICIMA IZVAN JAVNOG SEKTORA	45.000,00	45.000,00		
A A000150	BILINOGOJSTVO (BILJNA PROIZVODNJA)	20.000,00	20.000,00		
Izvor: 14	Prihodi od nefinancijske imovine	20.000,00	20.000,00		
352	SUBVENCIJE TRGOVAČKIM DRUŠTVIMA, POLJOPRIVREDNICIMA I OBRTNICIMA IZVAN JAVNOG SEKTORA	20.000,00	20.000,00		
A A000175	PČELARSTVO	40.000,00	40.000,00	5.000,00	12,50%
Izvor: 14	Prihodi od nefinancijske imovine	40.000,00	40.000,00	5.000,00	12,50%
381	TEKUĆE DONACIJE	40.000,00	40.000,00	5.000,00	12,50%
3811	TEKUĆE DONACIJE U NOVCU			5.000,00	
A A000188	SNAGA MLIJEKA I MEDA	10.000,00	10.000,00		
Izvor: 11	Opći prihodi i primici	10.000,00	10.000,00		
323	RASHODI ZA USLUGE	10.000,00	10.000,00		
A A000212	POTICANJE STOČARSKE PROIZVODNJE	10.000,00	10.000,00		
Izvor: 61	Prihodi od prodaje ili zamjene nefin. imovine i nadanade šteta s naslova osiguranja	10.000,00	10.000,00		
352	SUBVENCIJE TRGOVAČKIM DRUŠTVIMA, POLJOPRIVREDNICIMA I OBRTNICIMA IZVAN JAVNOG SEKTORA	10.000,00	10.000,00		
A A000213	SVINJOGOJSTVO	10.000,00	10.000,00		
Izvor: 14	Prihodi od nefinancijske imovine	10.000,00	10.000,00		
352	SUBVENCIJE TRGOVAČKIM DRUŠTVIMA, POLJOPRIVREDNICIMA I OBRTNICIMA IZVAN JAVNOG SEKTORA	10.000,00	10.000,00		
A A000214	ORGANIZACIJA SEMINARA I RADIONICA ZA POLJOPRIVREDNIKE	30.000,00	30.000,00	25.000,00	83,33%
Izvor: 21	Vlastiti prihodi (prihodi od prodaje proizvoda i donacije)	30.000,00	30.000,00	25.000,00	83,33%
323	RASHODI ZA USLUGE	25.000,00	25.000,00	25.000,00	100,00%
3237	INTELEKTUALNE I OSOBNE USLUGE			25.000,00	

Oznaka	Naziv	Izvorni plan 2017. (1.)	Izvorni plan 2017. (2.)	Ostvarenje 31.12.2017. (3.)	Indeks (3/2) (4.)
329	OSTALI NESPOMENUTI RASHODI POSLOVANJA	5.000,00	5.000,00		
A A000215	ORGANIZACIJA PRAKTIČNE NASTAVE ZA POLJOPRIVREDNIKE	30.000,00	30.000,00		
Izvor: 21	Vlastiti prihodi (prihodi od prodaje proizvoda i donacije)	30.000,00	30.000,00		
323	RASHODI ZA USLUGE	25.000,00	25.000,00		
329	OSTALI NESPOMENUTI RASHODI POSLOVANJA	5.000,00	5.000,00		
A A000216	ORGANIZACIJA STRUČNIH EKSKURZIJA ZA POLJOPRIVREDNIKE	16.000,00	16.000,00	3.250,00	20,31%
Izvor: 13	Prihodi od financijske imovine	16.000,00	16.000,00	3.250,00	20,31%
323	RASHODI ZA USLUGE	16.000,00	16.000,00	3.250,00	20,31%
3231	USLUGE TELEFONA, POŠTE I PRIJEVOZA			3.250,00	
A A000217	OBRAZOVANJE POLJOPRIVREDNIKA	110.000,00	104.750,00		
Izvor: 21	Vlastiti prihodi (prihodi od prodaje proizvoda i donacije)	110.000,00	104.750,00		
323	RASHODI ZA USLUGE	105.000,00	99.750,00		
329	OSTALI NESPOMENUTI RASHODI POSLOVANJA	5.000,00	5.000,00		
A A000218	EDUKATIVNO INFORMIRANJE POLJOPRIVREDNIKA	10.000,00	10.000,00		
Izvor: 14	Prihodi od nefinancijske imovine	10.000,00	10.000,00		
323	RASHODI ZA USLUGE	10.000,00	10.000,00		
A A000223	PRIPREMA POLJOP. PROIZVODA ZA TRŽIŠTE	50.000,00	50.000,00	3.375,00	6,75%
Izvor: 14	Prihodi od nefinancijske imovine	50.000,00	50.000,00	3.375,00	6,75%
323	RASHODI ZA USLUGE	35.000,00	35.000,00		
352	SUBVENCIJE TRGOVAČKIM DRUŠTVIMA, POLJOPRIVREDNICIMA I OBRTNICIMA IZVAN JAVNOG SEKTORA	15.000,00	15.000,00	3.375,00	22,50%
3521	SUBVENCIJE KREDITNIM I OSTALIM FINANCIJSKIM INSTITUCIJAMA IZVAN JAVNOG SEKTORA			3.375,00	
A A000224	PROMOCIJA I PRODAJA POLJ. PROIZVODA NA SAJMOVIMA I IZLOŽBAMA	80.000,00	80.000,00	60.000,00	75,00%
Izvor: 14	Prihodi od nefinancijske imovine	80.000,00	80.000,00	60.000,00	75,00%
323	RASHODI ZA USLUGE	15.000,00	15.000,00		
329	OSTALI NESPOMENUTI RASHODI POSLOVANJA	5.000,00	5.000,00		
381	TEKUĆE DONACIJE	60.000,00	60.000,00	60.000,00	100,00%
3811	TEKUĆE DONACIJE U NOVCU			60.000,00	
A A000225	SUFINANCIRANJE RAZVOJNIH PROJEKATA U POLJOPRIVREDI	20.000,00	20.000,00		
Izvor: 14	Prihodi od nefinancijske imovine	20.000,00	20.000,00		
323	RASHODI ZA USLUGE	10.000,00	10.000,00		
352	SUBVENCIJE TRGOVAČKIM DRUŠTVIMA, POLJOPRIVREDNICIMA I OBRTNICIMA IZVAN JAVNOG SEKTORA	10.000,00	10.000,00		
A A000226	OČUVANJE TRADICIJSKIH VRIJEDNOSTI	55.000,00	60.400,00	60.400,00	100,00%
Izvor: 14	Prihodi od nefinancijske imovine	55.000,00	60.400,00	60.400,00	100,00%
323	RASHODI ZA USLUGE	25.000,00	25.000,00	25.000,00	100,00%
3233	USLUGE PROMIDŽBE I INFORMIRANJA			25.000,00	
381	TEKUĆE DONACIJE	30.000,00	35.400,00	35.400,00	100,00%
3811	TEKUĆE DONACIJE U NOVCU			35.400,00	
A A000265	POTPORE UDRUGAMA U STOČARSTVU	40.000,00	40.000,00	25.500,00	63,75%
Izvor: 14	Prihodi od nefinancijske imovine	40.000,00	40.000,00	25.500,00	63,75%
381	TEKUĆE DONACIJE	40.000,00	40.000,00	25.500,00	63,75%
3811	TEKUĆE DONACIJE U NOVCU			25.500,00	
T T000001	IZBOR NAJUZORNIJE SEOSKE ŽENE	10.000,00	10.000,00		

Oznaka	Naziv	Izvorni plan 2017. (1.)	Izvorni plan 2017. (2.)	Ostvarenje 31.12.2017. (3.)	Indeks (3/2) (4.)
Izvor: 11	Opći prihodi i primici	10.000,00	10.000,00		
323	RASHODI ZA USLUGE	2.500,00	2.500,00		
329	OSTALI NESPOMENUTI RASHODI POSLOVANJA	2.500,00	2.500,00		
381	TEKUĆE DONACIJE	5.000,00	5.000,00		
T T000002	DRŽAVNI IZBOR NAJUZORNIJE SEOSKE ŽENE	10.000,00	10.000,00	3.000,00	30,00%
Izvor: 11	Opći prihodi i primici	10.000,00	10.000,00	3.000,00	30,00%
323	RASHODI ZA USLUGE	10.000,00	10.000,00	3.000,00	30,00%
3239	OSTALE USLUGE			3.000,00	
T T000003	NATJECANJE ORAČA	35.000,00	46.764,00	31.262,83	66,85%
Izvor: 11	Opći prihodi i primici	35.000,00	46.764,00	31.262,83	66,85%
322	RASHODI ZA MATERIJAL I ENERGIJU	5.000,00	7.236,00	7.235,90	100,00%
3225	SITNI INVENTAR I AUTO GUME			235,90	
3227	SLUŽBENA, RADNA I ZAŠTITNA ODJEĆA I OBUĆA			7.000,00	
323	RASHODI ZA USLUGE	5.000,00	8.247,00	8.246,25	99,99%
3233	USLUGE PROMIDŽBE I INFORMIRANJA			1.800,00	
3235	ZAKUPNINE I NAJAMNINE			875,00	
3239	OSTALE USLUGE			5.571,25	
329	OSTALI NESPOMENUTI RASHODI POSLOVANJA	5.000,00	11.281,00	6.280,68	55,67%
3293	REPREZENTACIJA			2.444,00	
3299	OSTALI NESPOMENUTI RASHODI POSLOVANJA			3.836,68	
372	OSTALE NAKNADE GRAĐANIMA I KUĆANSTVIMA IZ PRORAČUNA	15.000,00	15.000,00	9.500,00	63,33%
3721	NAKNADE GRAĐANIMA I KUĆANSTVIMA U NOVCU			9.500,00	
381	TEKUĆE DONACIJE	5.000,00	5.000,00		
T T000004	DRŽAVNO NATJECANJE ORAČA	10.000,00	10.000,00	6.375,00	63,75%
Izvor: 11	Opći prihodi i primici	10.000,00	10.000,00	6.375,00	63,75%
323	RASHODI ZA USLUGE	10.000,00	10.000,00	6.375,00	63,75%
3231	USLUGE TELEFONA, POŠTE I PRIJEVOZA			6.375,00	
Program: P4	LOVSTVO I ŠUMARSTVO	1.650.000,00	1.650.000,00	1.120.209,95	67,89%
A A000040	PROGRAM RAZVOJA LOVSTVA	300.000,00	300.000,00	298.562,39	99,52%
Izvor: 14	Prihodi od nefinancijske imovine	300.000,00	300.000,00	298.562,39	99,52%
352	SUBVENCIJE TRGOVAČKIM DRUŠTVIMA, POLJOPRIVREDNICIMA I OBRTNICIMA IZVAN JAVNOG SEKTORA	300.000,00	300.000,00	298.562,39	99,52%
3523	SUBVENCIJE POLJOPRIVREDNICIMA I OBRTNICIMA			298.562,39	
A A000041	STIMULACIJA ODSTRJELA PREDATORA	50.000,00	50.000,00	300,00	0,60%
Izvor: 14	Prihodi od nefinancijske imovine	50.000,00	50.000,00	300,00	0,60%
352	SUBVENCIJE TRGOVAČKIM DRUŠTVIMA, POLJOPRIVREDNICIMA I OBRTNICIMA IZVAN JAVNOG SEKTORA	50.000,00	50.000,00	300,00	0,60%
3523	SUBVENCIJE POLJOPRIVREDNICIMA I OBRTNICIMA			300,00	
A A000042	OSIGURANJE LOVIŠTA	300.000,00	300.000,00	299.997,03	100,00%
Izvor: 14	Prihodi od nefinancijske imovine	300.000,00	300.000,00	299.997,03	100,00%
352	SUBVENCIJE TRGOVAČKIM DRUŠTVIMA, POLJOPRIVREDNICIMA I OBRTNICIMA IZVAN JAVNOG SEKTORA	300.000,00	300.000,00	299.997,03	100,00%
3523	SUBVENCIJE POLJOPRIVREDNICIMA I OBRTNICIMA			299.997,03	
A A000127	UNAPREĐENJE LOVSTVA	450.000,00	450.000,00	110.000,00	24,44%
Izvor: 14	Prihodi od nefinancijske imovine	450.000,00	450.000,00	110.000,00	24,44%
382	KAPITALNE DONACIJE	450.000,00	450.000,00	110.000,00	24,44%
3821	KAPITALNE DONACIJE NEPROFITNIM ORGANIZACIJAMA			110.000,00	
A A000128	PROGRAM POTICANJA LOVNOG GOSPODARSTVA	100.000,00	251.167,00	251.166,16	100,00%
Izvor: 14	Prihodi od nefinancijske imovine	100.000,00	251.167,00	251.166,16	100,00%

Oznaka	Naziv	Izvorni plan 2017. (1.)	Izvorni plan 2017. (2.)	Ostvarenje 31.12.2017. (3.)	Indeks (3/2) (4.)
352	SUBVENCije TRGOVAČKIM DRUŠTVIMA, POLJOPRIVREDNICIMA I OBRtNICIMA IZVAN JAVNOG SEKTORA	100.000,00	251.167,00	251.166,16	100,00%
3523	SUBVENCije POLJOPRIVREDNICIMA I OBRtNICIMA			251.166,16	
A A000222	PROVOĐENJE PROGRAMA LOVSTVA	450.000,00	298.833,00	160.184,37	53,60%
Izvor: 14	Prihodi od nefinancijske imovine	450.000,00	298.833,00	160.184,37	53,60%
352	SUBVENCije TRGOVAČKIM DRUŠTVIMA, POLJOPRIVREDNICIMA I OBRtNICIMA IZVAN JAVNOG SEKTORA	450.000,00	298.833,00	160.184,37	53,60%
3523	SUBVENCije POLJOPRIVREDNICIMA I OBRtNICIMA			160.184,37	
Program: P6	SUSTAV NAVODNJAVANJA I ODVODNJE	500.000,00	480.000,00	222.500,00	46,35%
A A000129	IZRADA PROJEKTNE DOKUMENTACIJE ZA NAVODNJAVANJE	500.000,00	480.000,00	222.500,00	46,35%
Izvor: 11	Opći prihodi i primici	100.000,00	100.000,00	100.000,00	100,00%
323	RASHODI ZA USLUGE	100.000,00	100.000,00	100.000,00	100,00%
3237	INTELEKTUALNE I OSOBNE USLUGE			100.000,00	
Izvor: 43	Ostale pomoći	400.000,00	380.000,00	122.500,00	32,24%
323	RASHODI ZA USLUGE	400.000,00	380.000,00	122.500,00	32,24%
3237	INTELEKTUALNE I OSOBNE USLUGE			122.500,00	
Glava: 6-2	Zaštita okoliša	984.400,00	979.400,00	797.062,44	81,38%
Program: P1	REDOVNE DJELATNOSTI			6.387,63	
A A000286	REDOVNA DJELATNOST JU ZZZPV – VS KORISNIKA			6.387,63	
Izvor: 22	OSTALI I VLASTITI PRIHODI PRORAČUNSKIH KORISNIKA			3.953,30	
322	RASHODI ZA MATERIJAL I ENERGIJU			3.778,30	
3221	UREDSKI MATERIJAL I OSTALI MATERIJALNI RASHODI			1.178,50	
3225	SITNI INVENTAR I AUTO GUME			2.599,80	
323	RASHODI ZA USLUGE			175,00	
3233	USLUGE PROMIDŽBE I INFORMIRANJA			175,00	
Izvor: 41	Pomoći iz Riznice i ministarstava			2.434,33	
Izvor: 411	Pomoći – korisnici			2.434,33	
323	RASHODI ZA USLUGE			2.434,33	
3237	INTELEKTUALNE I OSOBNE USLUGE			2.434,33	
Program: P10	POTICANJE I RAZVOJ KOMUNALNE INFRASTRUKTURE	100.000,00	95.000,00		
T T000053	IZRADA PROGRAMA ZAŠTITE OKOLIŠA BBŽ	100.000,00	95.000,00		
Izvor: 14	Prihodi od nefinancijske imovine	100.000,00	95.000,00		
323	RASHODI ZA USLUGE	100.000,00	95.000,00		
Program: P27	REDOVNA DJELATNOST JU ZA UPRAVLJANJE ZAŠTIĆENIM PRIRODNI M VRIJEDNOSTIMA	884.400,00	884.400,00	790.674,81	89,40%
A A000070	REDOVNA DJELATNOST JU ZA UPRAVLJANJE ZAŠTIĆENIM PRIR.VRIJEDNOSTIMA NA PODRUČJU BBŽ	796.400,00	796.400,00	748.233,59	93,95%
Izvor: 14	Prihodi od nefinancijske imovine	796.400,00	796.400,00	748.233,59	93,95%
311	PLAĆE (BRUTO)	470.000,00	470.000,00	455.137,55	96,84%
3111	PLAĆE ZA REDOVAN RAD			455.137,55	
312	OSTALI RASHODI ZA ZAPOSLENE	12.400,00	12.400,00	15.269,80	123,14%
3121	OSTALI RASHODI ZA ZAPOSLENE			15.269,80	
313	DOPRINOSI NA PLAĆE	80.000,00	80.000,00	77.733,56	97,17%
3132	DOPRINOSI ZA OBVEZNO ZDRAVSTVENO OSIGURANJE			70.050,55	
3133	DOPRINOSI ZA OBVEZNO OSIGURANJE U SLUČAJU NEZAPOSLENOSTI			7.683,01	

Oznaka	Naziv	Izvorni plan 2017. (1.)	Izvorni plan 2017. (2.)	Ostvarenje 31.12.2017. (3.)	Indeks (3/2) (4.)
321	NAKNADE TROŠKOVA ZAPOSLENIMA	30.000,00	30.000,00	12.764,60	42,55%
3211	SLUŽBENA PUTOVANJA			8.537,00	
3212	NAKNADE ZA PRIJEVOZ, ZA RAD NA TERENU I ODVOJENI ŽIVOT			3.227,60	
3213	STRUČNO USAVRŠAVANJE ZAPOSLENIKA			1.000,00	
322	RASHODI ZA MATERIJAL I ENERGIJU	42.000,00	42.000,00	30.680,56	73,05%
3221	UREDSKI MATERIJAL I OSTALI MATERIJALNI RASHODI			7.347,07	
3222	MATERIJAL I SIROVINE			35,95	
3223	ENERGIJA			10.517,86	
3224	MATERIJAL I DIJELOVI ZA TEKUĆE I INVESTICIJSKO ODRŽAVANJE			5.065,83	
3225	SITNI INVENTAR I AUTO GUME			7.651,36	
3227	SLUŽBENA, RADNA I ZAŠTITNA ODJEĆA I OBUĆA			62,49	
323	RASHODI ZA USLUGE	84.000,00	84.000,00	80.854,18	96,25%
3231	USLUGE TELEFONA, POŠTE I PRIJEVOZA			14.466,22	
3232	USLUGE TEKUĆEG I INVESTICIJSKOG ODRŽAVANJA			3.110,86	
3233	USLUGE PROMIDŽBE I INFORMIRANJA			1.550,00	
3234	KOMUNALNE USLUGE			1.712,74	
3235	ZAKUPNINE I NAJAMNINE			24.439,49	
3237	INTELEKTUALNE I OSOBNE USLUGE			25.819,99	
3238	RAČUNALNE USLUGE			5.109,95	
3239	OSTALE USLUGE			4.644,93	
329	OSTALI NESPOMENUTI RASHODI POSLOVANJA	70.000,00	70.000,00	69.044,58	98,64%
3291	NAKNADE ZA RAD PREDSTAVNIČKIH I IZVRŠNIH TIJELA, POVJERENSTAVA I SLIČNO			53.825,71	
3292	PREMIJE OSIGURANJA			4.104,03	
3293	REPREZENTACIJA			4.200,00	
3294	ČLANARINE			80,00	
3295	PRISTOJBE I NAKNADE			1.359,84	
3299	OSTALI NESPOMENUTI RASHODI POSLOVANJA			5.475,00	
343	OSTALI FINANCIJSKI RASHODI	8.000,00	8.000,00	6.748,76	84,36%
3431	BANKARSKE USLUGE I USLUGE PLATNOG PROMETA			6.677,19	
3433	ZATEZNE KAMATE			1,57	
3434	OSTALI NESPOMENUTI FINANCIJSKI RASHODI			70,00	
K K000063	ULAGANJE U OPREMU JU ZA UPRAVLJANJE ZAŠT. PRIR. VRIJEDNOSTIMA NA PODRUČJU BBŽ	10.000,00	10.000,00	7.234,70	72,35%
Izvor: 14	Prihodi od nefinancijske imovine	10.000,00	10.000,00	7.234,70	72,35%
422	POSTROJENJA I OPREMA	10.000,00	10.000,00	7.234,70	72,35%
4221	UREDSKA OPREMA I NAMJEŠTAJ			7.234,70	
K K000075	INFO PUNKT BLATNICA	13.000,00	13.000,00	9.006,52	69,28%
Izvor: 11	Opći prihodi i primici	2.000,00	2.000,00	157,91	7,90%
322	RASHODI ZA MATERIJAL I ENERGIJU	2.000,00	2.000,00	157,91	7,90%
3221	UREDSKI MATERIJAL I OSTALI MATERIJALNI RASHODI			157,91	
Izvor: 14	Prihodi od nefinancijske imovine	11.000,00	11.000,00	8.848,61	80,44%
323	RASHODI ZA USLUGE	9.000,00	9.000,00	7.154,45	79,49%
3234	KOMUNALNE USLUGE			2.000,00	
3237	INTELEKTUALNE I OSOBNE USLUGE			5.154,45	
329	OSTALI NESPOMENUTI RASHODI POSLOVANJA	2.000,00	2.000,00	1.694,16	84,71%
3292	PREMIJE OSIGURANJA			365,00	
3293	REPREZENTACIJA			1.169,56	
3299	OSTALI NESPOMENUTI RASHODI POSLOVANJA			159,60	
T T000066	GINKO DARUVAR	10.000,00	10.000,00	6.250,00	62,50%
Izvor: 13	Prihodi od financijske imovine	10.000,00	10.000,00	6.250,00	62,50%

Oznaka	Naziv	Izvorni plan 2017. (1.)	Izvorni plan 2017. (2.)	Ostvarenje 31.12.2017. (3.)	Indeks (3/2) (4.)
323	RASHODI ZA USLUGE	10.000,00	10.000,00	6.250,00	62,50%
3237	INTELEKTUALNE I OSOBNE USLUGE			6.250,00	
T T000068	“BIJELA RODA U BBŽ”	32.000,00	32.000,00	15.050,00	47,03%
Izvor: 14	Prihodi od nefinancijske imovine	16.000,00	16.000,00	15.050,00	94,06%
372	OSTALE NAKNADE GRAĐANIMA I KUĆANSTVIMA IZ PRORAČUNA	16.000,00	16.000,00	15.050,00	94,06%
3721	NAKNADE GRAĐANIMA I KUĆANSTVIMA U NOVCU			15.050,00	
Izvor: 41	Pomoći iz Riznice i ministarstava	16.000,00	16.000,00		
Izvor: 411	Pomoći – korisnici	16.000,00	16.000,00		
372	OSTALE NAKNADE GRAĐANIMA I KUĆANSTVIMA IZ PRORAČUNA	16.000,00	16.000,00		
T T000071	IZRADA BROŠURA I PLAKATA ZA ZAŠTIĆENA PODRUČJA	5.000,00	5.000,00	2.450,00	49,00%
Izvor: 21	Vlastiti prihodi (prihodi od prodaje proizvoda i donacije)	5.000,00	5.000,00	2.450,00	49,00%
323	RASHODI ZA USLUGE	5.000,00	5.000,00	2.450,00	49,00%
3233	USLUGE PROMIDŽBE I INFORMIRANJA			2.450,00	
T T000085	USPOSTAVA OKVIRA ZA UPRAVLJANJE EKOLOŠKOM MREŽOM NATURA 2000	15.000,00	15.000,00		
Izvor: 14	Prihodi od nefinancijske imovine	15.000,00	15.000,00		
323	RASHODI ZA USLUGE	3.000,00	3.000,00		
329	OSTALI NESPOMENUTI RASHODI POSLOVANJA	12.000,00	12.000,00		
T T000086	IWC – INTERNATIONAL WATERBIRD CENSUS	3.000,00	3.000,00	2.450,00	81,67%
Izvor: 14	Prihodi od nefinancijske imovine	3.000,00	3.000,00	2.450,00	81,67%
329	OSTALI NESPOMENUTI RASHODI POSLOVANJA	3.000,00	3.000,00	2.450,00	81,67%
3293	REPREZENTACIJA			2.450,00	
Razdjel: 7	Upravni odjel za obrazovanje, kulturu i šport	87.116.121,00	86.801.097,00	72.561.656,04	83,60%
Glava: 7-1	Osnovnoškolsko obrazovanje	43.025.290,00	43.090.177,00	33.976.721,17	78,85%
Program: P1	REDOVNE DJELATNOSTI	11.518.568,00	11.518.568,00	7.733.158,85	67,14%
A A000282	REDOVNA DJELATNOST OŠ – VS KORISNIKA	11.369.928,00	11.369.928,00	7.620.641,73	67,02%
Izvor: 11	Opći prihodi i primici	10.457,00	10.457,00	6.341,51	60,64%
321	NAKNADE TROŠKOVA ZAPOSLENIMA	190,00	190,00		
322	RASHODI ZA MATERIJAL I ENERGIJU	1.310,00	1.310,00	956,70	73,03%
3221	UREDSKI MATERIJAL I OSTALI MATERIJALNI RASHODI			923,60	
3225	SITNI INVENTAR I AUTO GUME			33,10	
324	NAKNADE TROŠKOVA OSOBAMA IZVAN RADNOG ODNOSA	4.642,00	4.642,00	4.641,85	100,00%
3241	NAKNADE TROŠKOVA OSOBAMA IZVAN RADNOG ODNOSA			4.641,85	
343	OSTALI FINANCIJSKI RASHODI	4.315,00	4.315,00	742,96	17,22%
3431	BANKARSKE USLUGE I USLUGE PLATNOG PROMETA			737,02	
3433	ZATEZNE KAMATE			5,94	
Izvor: 22	OSTALI I VLASTITI PRIHODI PRORAČUNSKIH KORISNIKA	5.936.514,00	5.936.514,00	2.417.341,00	40,72%
311	PLAĆE (BRUTO)	9.935,00	9.935,00	9.433,47	94,95%
3111	PLAĆE ZA REDOVAN RAD			9.433,47	
312	OSTALI RASHODI ZA ZAPOSLENE	5.806,00	5.806,00	3.304,00	56,91%
3121	OSTALI RASHODI ZA ZAPOSLENE			3.304,00	
313	DOPRINOSI NA PLAĆE			2.864,59	
3132	DOPRINOSI ZA OBVEZNO ZDRAVSTVENO OSIGURANJE			2.755,86	
3133	DOPRINOSI ZA OBVEZNO OSIGURANJE U SLUČAJU NEZAPOSLENOSTI			108,73	
321	NAKNADE TROŠKOVA ZAPOSLENIMA	110.441,00	110.441,00	107.360,80	97,21%

Oznaka	Naziv	Izvorni plan 2017. (1.)	Izvorni plan 2017. (2.)	Ostvarenje 31.12.2017. (3.)	Indeks (3/2) (4.)
3211	SLUŽBENA PUTOVANJA			100.436,65	
3212	NAKNADE ZA PRIJEVOZ, ZA RAD NA TERENU I ODVOJENI ŽIVOT			788,75	
3213	STRUČNO USAVRŠAVANJE ZAPOSLENIKA			4.927,40	
3214	OSTALE NAKNADE TROŠKOVA ZAPOSLENIMA			1.208,00	
322	RASHODI ZA MATERIJAL I ENERGIJU	4.459.950,00	4.459.950,00	1.121.636,60	25,15%
3221	UREDSKI MATERIJAL I OSTALI MATERIJALNI RASHODI			110.068,54	
3222	MATERIJAL I SIROVINE			631.443,24	
3223	ENERGIJA			259.376,03	
3224	MATERIJAL I DIJELOVI ZA TEKUĆE I INVESTICIJSKO ODRŽAVANJE			49.234,53	
3225	SITNI INVENTAR I AUTO GUME			62.319,73	
3227	SLUŽBENA, RADNA I ZAŠTITNA ODJEĆA I OBUĆA			9.194,53	
323	RASHODI ZA USLUGE	709.064,00	709.064,00	651.662,39	91,90%
3231	USLUGE TELEFONA, POŠTE I PRIJEVOZA			104.446,13	
3232	USLUGE TEKUĆEG I INVESTICIJSKOG ODRŽAVANJA			299.383,77	
3233	USLUGE PROMIDŽBE I INFORMIRANJA			3.550,00	
3234	KOMUNALNE USLUGE			59.325,51	
3235	ZAKUPNINE I NAJAMNINE			9.137,72	
3236	ZDRAVSTVENE I VETERINARSKÉ USLUGE			9.060,66	
3237	INTELEKTUALNE I OSOBNE USLUGE			80.738,91	
3238	RAČUNALNE USLUGE			8.297,29	
3239	OSTALE USLUGE			77.722,40	
324	NAKNADE TROŠKOVA OSOBAMA IZVAN RADNOG ODNOSA	29.050,00	29.050,00	1.593,16	5,48%
3241	NAKNADE TROŠKOVA OSOBAMA IZVAN RADNOG ODNOSA			1.593,16	
329	OSTALI NESPOMENUTI RASHODI POSLOVANJA	317.249,00	317.249,00	230.446,56	72,64%
3292	PREMIJE OSIGURANJA			29.920,94	
3293	REPREZENTACIJA			3.983,81	
3294	ČLANARINE			5.130,00	
3295	PRISTOJBE I NAKNADE			2.525,50	
3299	OSTALI NESPOMENUTI RASHODI POSLOVANJA			188.886,31	
342	KAMATE ZA PRIMLJENE KREDITE I ZAJMOVE	2.000,00	2.000,00		
343	OSTALI FINANCIJSKI RASHODI	3.101,00	3.101,00	7.242,49	233,55%
3431	BANKARSKÉ USLUGE I USLUGE PLATNOG PROMETA			7.231,93	
3432	NEGATIVNE TEČAJNE RAZLIKE I RAZLIKE ZBOG PRIMJENE VALUTNE KLAUZULE			5,67	
3433	ZATEZNE KAMATE			4,74	
3434	OSTALI NESPOMENUTI FINANCIJSKI RASHODI			0,15	
421	GRAĐEVINSKI OBJEKTI	60.462,00	60.462,00	60.461,88	100,00%
4212	POSLOVNI OBJEKTI			60.461,88	
422	POSTROJENJA I OPREMA	203.986,00	203.986,00	204.548,73	100,28%
4221	UREDSKA OPREMA I NAMJEŠTAJ			159.300,17	
4222	KOMUNIKACIJSKA OPREMA			3.156,86	
4223	OPREMA ZA ODRŽAVANJE I ZAŠTITU			10.354,33	
4225	INSTRUMENTI, UREĐAJI I STROJEVI			579,75	
4226	SPORTSKA I GLAZBENA OPREMA			1.399,98	
4227	UREĐAJI, STROJEVI I OPREMA ZA OSTALE NAMJENE			29.757,64	
424	KNJIGE, UMJETNIČKA DJELA I OSTALE IZLOŽBENE VRIJEDNOSTI	25.470,00	25.470,00	16.786,33	65,91%
4241	KNJIGE			16.786,33	
Izvor: 34	Prihodi iz mjere aktivne politike zapošljavanja	169.590,00	169.590,00	159.274,63	93,92%

Oznaka	Naziv	Izvorni plan 2017. (1.)	Izvorni plan 2017. (2.)	Ostvarenje 31.12.2017. (3.)	Indeks (3/2) (4.)
Izvor: 341	Prihodi iz aktivne mjere zapošljavanja – korisnici	169.590,00	169.590,00	159.274,63	93,92%
311	PLAĆE (BRUTO)	98.464,00	98.464,00	94.339,98	95,81%
3111	PLAĆE ZA REDOVAN RAD			94.339,98	
313	DOPRINOSI NA PLAĆE	16.647,00	16.647,00	12.677,01	76,15%
3131	DOPRINOSI ZA MIROVINSKO OSIGURANJE				
3132	DOPRINOSI ZA OBVEZNO ZDRAVSTVENO OSIGURANJE			11.179,04	
3133	DOPRINOSI ZA OBVEZNO OSIGURANJE U SLUČAJU NEZAPOSLENOSTI			1.497,97	
321	NAKNADE TROŠKOVA ZAPOSLENIMA	7.200,00	7.200,00	5.917,40	82,19%
3211	SLUŽBENA PUTOVANJA			1.855,50	
3212	NAKNADE ZA PRIJEVOZ, ZA RAD NA TERENU I ODVOJENI ŽIVOT			4.061,90	
324	NAKNADE TROŠKOVA OSOBAMA IZVAN RADNOG ODNOSA	47.279,00	47.279,00	46.340,24	98,01%
3241	NAKNADE TROŠKOVA OSOBAMA IZVAN RADNOG ODNOSA			46.340,24	
Izvor: 35	Prihodi za posebne namjene – korisnici	3.922.413,00	3.922.413,00	3.755.783,90	95,75%
311	PLAĆE (BRUTO)	38.000,00	38.000,00	44.715,46	117,67%
3111	PLAĆE ZA REDOVAN RAD			44.715,46	
321	NAKNADE TROŠKOVA ZAPOSLENIMA	27.620,00	27.620,00	14.522,71	52,58%
3211	SLUŽBENA PUTOVANJA			7.482,90	
3212	NAKNADE ZA PRIJEVOZ, ZA RAD NA TERENU I ODVOJENI ŽIVOT			3.474,32	
3213	STRUČNO USAVRŠAVANJE ZAPOSLENIKA			2.839,49	
3214	OSTALE NAKNADE TROŠKOVA ZAPOSLENIMA			726,00	
322	RASHODI ZA MATERIJAL I ENERGIJU	3.460.890,00	3.460.890,00	3.297.308,36	95,27%
3221	UREDSKI MATERIJAL I OSTALI MATERIJALNI RASHODI			106.912,02	
3222	MATERIJAL I SIROVINE			2.996.893,86	
3223	ENERGIJA			122.560,50	
3224	MATERIJAL I DIJELOVI ZA TEKUĆE I INVESTICIJSKO ODRŽAVANJE			30.136,66	
3225	SITNI INVENTAR I AUTO GUME			36.008,81	
3227	SLUŽBENA, RADNA I ZAŠTITNA ODJEĆA I OBUĆA			4.796,51	
323	RASHODI ZA USLUGE	174.900,00	174.900,00	147.064,34	84,08%
3231	USLUGE TELEFONA, POŠTE I PRIJEVOZA			15.773,53	
3232	USLUGE TEKUĆEG I INVESTICIJSKOG ODRŽAVANJA			50.076,63	
3233	USLUGE PROMIDŽBE I INFORMIRANJA			480,00	
3234	KOMUNALNE USLUGE			28.938,44	
3235	ZAKUPNINE I NAJAMNINE			3.600,00	
3236	ZDRAVSTVENE I VETERINARSKÉ USLUGE			41.392,23	
3237	INTELEKTUALNE I OSOBNE USLUGE			1.373,86	
3238	RAČUNALNE USLUGE			4.630,00	
3239	OSTALE USLUGE			799,65	
329	OSTALI NESPOMENUTI RASHODI POSLOVANJA	77.105,00	77.105,00	56.737,97	73,59%
3292	PREMIJE OSIGURANJA			20.005,00	
3293	REPREZENTACIJA			3.720,89	
3294	ČLANARINE			6.600,00	
3295	PRISTOJBE I NAKNADE			120,00	
3299	OSTALI NESPOMENUTI RASHODI POSLOVANJA			26.292,08	
343	OSTALI FINACIJSKI RASHODI	10.500,00	10.500,00	7.146,14	68,06%
3431	BANKARSKÉ USLUGE I USLUGE PLATNOG PROMETA			7.146,14	
422	POSTROJENJA I OPREMA	133.398,00	133.398,00	188.288,92	141,15%
4221	UREDSKA OPREMA I NAMJEŠTAJ			84.041,24	

Oznaka	Naziv	Izvorni plan 2017. (1.)	Izvorni plan 2017. (2.)	Ostvarenje 31.12.2017. (3.)	Indeks (3/2) (4.)
4223	OPREMA ZA ODRŽAVANJE I ZAŠTITU			49.390,81	
4227	UREĐAJI, STROJEVI I OPREMA ZA OSTALE NAMJENE			54.856,87	
Izvor: 41	Pomoći iz Riznice i ministarstava	849.966,00	849.966,00	799.106,47	94,02%
Izvor: 411	Pomoći – korisnici	849.966,00	849.966,00	799.106,47	94,02%
311	PLAĆE (BRUTO)	426.352,00	426.352,00	428.408,30	100,48%
3111	PLAĆE ZA REDOVAN RAD			428.408,30	
312	OSTALI RASHODI ZA ZAPOSLENE	16.592,00	16.592,00	16.535,76	99,66%
3121	OSTALI RASHODI ZA ZAPOSLENE			16.535,76	
313	DOPRINOSI NA PLAĆE	71.697,00	71.697,00	73.965,99	103,16%
3132	DOPRINOSI ZA OBVEZNO ZDRAVSTVENO OSIGURANJE			66.655,36	
3133	DOPRINOSI ZA OBVEZNO OSIGURANJE U SLUČAJU NEZAPOSLENOSTI			7.310,63	
321	NAKNADE TROŠKOVA ZAPOSLENIMA	21.707,00	21.707,00	14.216,33	65,49%
3211	SLUŽBENA PUTOVANJA			6.309,43	
3212	NAKNADE ZA PRIJEVOZ, ZA RAD NA TERENU I ODVOJENI ŽIVOT			7.906,90	
322	RASHODI ZA MATERIJAL I ENERGIJU	130.220,00	130.220,00	83.077,11	63,80%
3221	UREDSKI MATERIJAL I OSTALI MATERIJALNI RASHODI			53.938,96	
3222	MATERIJAL I SIROVINE			21.979,36	
3225	SITNI INVENTAR I AUTO GUME			7.158,79	
323	RASHODI ZA USLUGE	31.345,00	31.345,00	21.975,87	70,11%
3231	USLUGE TELEFONA, POŠTE I PRIJEVOZA			1.900,00	
3232	USLUGE TEKUĆEG I INVESTICIJSKOG ODRŽAVANJA			17.750,00	
3237	INTELEKTUALNE I OSOBNE USLUGE			1.090,19	
3239	OSTALE USLUGE			1.235,68	
324	NAKNADE TROŠKOVA OSOBAMA IZVAN RADNOG ODNOSA	14.900,00	14.900,00	13.953,54	93,65%
3241	NAKNADE TROŠKOVA OSOBAMA IZVAN RADNOG ODNOSA			13.953,54	
329	OSTALI NESPOMENUTI RASHODI POSLOVANJA	24.964,00	24.964,00	26.109,77	104,59%
3293	REPREZENTACIJA			792,25	
3299	OSTALI NESPOMENUTI RASHODI POSLOVANJA			25.317,52	
422	POSTROJENJA I OPREMA	108.589,00	108.589,00	117.391,80	108,11%
4221	UREDSKA OPREMA I NAMJEŠTAJ			107.779,80	
4227	UREĐAJI, STROJEVI I OPREMA ZA OSTALE NAMJENE			9.612,00	
424	KNJIGE, UMJETNIČKA DJELA I OSTALE IZLOŽBENE VRIJEDNOSTI	3.600,00	3.600,00	3.472,00	96,44%
4241	KNJIGE			3.472,00	
Izvor: 51	Donacije	471.543,00	471.543,00	481.033,37	102,01%
Izvor: 511	Donacije – korisnici	471.543,00	471.543,00	481.033,37	102,01%
321	NAKNADE TROŠKOVA ZAPOSLENIMA	18.554,00	18.554,00	15.772,78	85,01%
3211	SLUŽBENA PUTOVANJA			15.772,78	
322	RASHODI ZA MATERIJAL I ENERGIJU	25.810,00	25.810,00	29.545,47	114,47%
3221	UREDSKI MATERIJAL I OSTALI MATERIJALNI RASHODI			1.204,96	
3223	ENERGIJA			393,00	
3224	MATERIJAL I DIJELOVI ZA TEKUĆE I INVESTICIJSKO ODRŽAVANJE			10.584,99	
3225	SITNI INVENTAR I AUTO GUME			17.362,52	
323	RASHODI ZA USLUGE	357.500,00	357.500,00	349.088,66	97,65%
3231	USLUGE TELEFONA, POŠTE I PRIJEVOZA			1.600,00	
3232	USLUGE TEKUĆEG I INVESTICIJSKOG ODRŽAVANJA			46.187,50	
3234	KOMUNALNE USLUGE			1.631,20	
3235	ZAKUPNINE I NAJAMNINE			12.000,00	

Oznaka	Naziv	Izvorni plan 2017. (1.)	Izvorni plan 2017. (2.)	Ostvarenje 31.12.2017. (3.)	Indeks (3/2) (4.)
3237	INTELEKTUALNE I OSOBNE USLUGE			283.500,00	
3239	OSTALE USLUGE			4.169,96	
329	OSTALI NESPOMENUTI RASHODI POSLOVANJA	8.230,00	8.230,00	3.416,00	41,51%
3299	OSTALI NESPOMENUTI RASHODI POSLOVANJA			3.416,00	
422	POSTROJENJA I OPREMA	43.270,00	43.270,00	52.716,78	121,83%
4221	UREDSKA OPREMA I NAMJEŠTAJ			28.529,68	
4222	KOMUNIKACIJSKA OPREMA			697,00	
4225	INSTRUMENTI, UREĐAJI I STROJEVI			2.170,15	
4226	SPORTSKA I GLAZBENA OPREMA			1.374,95	
4227	UREĐAJI, STROJEVI I OPREMA ZA OSTALE NAMJENE			19.945,00	
424	KNJIGE, UMJETNIČKA DJELA I OSTALE IZLOŽBENE VRIJEDNOSTI	18.179,00	18.179,00	30.493,68	167,74%
4241	KNJIGE			30.493,68	
Izvor: 61	Prihodi od prodaje ili zamjene nefin. imovine i naddonade šteta s naslova osiguranja	9.445,00	9.445,00	1.760,85	18,64%
Izvor: 611	Prihodi od prodaje ili zamjene nef. imovine i nadoknade šteta s naslova osiguranja – korisnici	9.445,00	9.445,00	1.760,85	18,64%
323	RASHODI ZA USLUGE	8.311,00	8.311,00	1.760,85	21,19%
3232	USLUGE TEKUĆEG I INVESTICIJSKOG ODRŽAVANJA			1.760,85	
421	GRAĐEVINSKI OBJEKTI	1.134,00	1.134,00		
T 000090	SHEMA ŠKOLSKOG MLIJEKA I VOĆA (OŠ)	148.640,00	148.640,00	112.517,12	75,70%
Izvor: 22	OSTALI I VLASTITI PRIHODI PRORAČUNSKIH KORISNIKA			5.792,06	
322	RASHODI ZA MATERIJAL I ENERGIJU			5.792,06	
3222	MATERIJAL I SIROVINE			5.792,06	
Izvor: 46	Pomoći temeljem prijennosa sredstava EU	148.640,00	148.640,00	106.725,06	71,80%
Izvor: 466	Pomoći temeljem prijennosa EU sredstava – korisnici	148.640,00	148.640,00	106.725,06	71,80%
322	RASHODI ZA MATERIJAL I ENERGIJU	148.640,00	148.640,00	106.725,06	71,80%
3222	MATERIJAL I SIROVINE			106.725,06	
Izvor: 12	Porez na dohodak – decentralizacija	16.551.297,00	16.551.297,00	16.785.259,89	101,41%
Izvor: 121	Prihodi za decentralizirane funkcije – OŠ	16.551.297,00	16.551.297,00	16.785.259,89	101,41%
321	NAKNADE TROŠKOVA ZAPOSLENIMA	489.735,00	489.735,00	473.792,83	96,74%
3211	SLUŽBENA PUTOVANJA			415.655,20	
3212	NAKNADE ZA PRIJEVOZ, ZA RAD NA TERENU I ODVOJENI ŽIVOT			-2.890,00	
3213	STRUČNO USAVRŠAVANJE ZAPOSLENIKA			41.639,03	
3214	OSTALE NAKNADE TROŠKOVA ZAPOSLENIMA			19.388,60	
322	RASHODI ZA MATERIJAL I ENERGIJU	3.482.460,00	3.482.460,00	3.619.642,23	103,94%
3221	UREDSKI MATERIJAL I OSTALI MATERIJALNI RASHODI			878.672,15	
3222	MATERIJAL I SIROVINE			14.819,78	
3223	ENERGIJA			2.389.752,93	
3224	MATERIJAL I DIJELOVI ZA TEKUĆE I INVESTICIJSKO ODRŽAVANJE			223.913,58	
3225	SITNI INVENTAR I AUTO GUME			92.819,64	
3227	SLUŽBENA, RADNA I ZAŠTITNA ODJEĆA I OBUĆA			19.664,15	
323	RASHODI ZA USLUGE	12.288.440,00	12.288.440,00	12.387.606,39	100,81%
3231	USLUGE TELEFONA, POŠTE I PRIJEVOZA			10.063.208,16	
3232	USLUGE TEKUĆEG I INVESTICIJSKOG ODRŽAVANJA			492.860,03	
3233	USLUGE PROMIDŽBE I INFORMIRANJA			42.687,52	
3234	KOMUNALNE USLUGE			578.386,11	
3235	ZAKUPNINE I NAJAMNINE			156.682,53	
3236	ZDRAVSTVENE I VETERINARSKJE USLUGE			266.000,06	
3237	INTELEKTUALNE I OSOBNE USLUGE			99.790,46	

Oznaka	Naziv	Izvorni plan 2017. (1.)	Izvorni plan 2017. (2.)	Ostvarenje 31.12.2017. (3.)	Indeks (3/2) (4.)
3238	RAČUNALNE USLUGE			524.823,60	
3239	OSTALE USLUGE			163.167,92	
324	NAKNADE TROŠKOVA OSOBAMA IZVAN RADNOG ODNOSA	5.586,00	5.586,00	3.477,98	62,26%
3241	NAKNADE TROŠKOVA OSOBAMA IZVAN RADNOG ODNOSA			3.477,98	
329	OSTALI NESPOMENUTI RASHODI POSLOVANJA	187.583,00	187.583,00	187.698,14	100,06%
3291	NAKNADE ZA RAD PREDSTAVNIČKIH I IZVRŠNIH TIJELA, POVJERENSTAVA I SLIČNO			33.106,96	
3292	PREMIJE OSIGURANJA			39.476,87	
3293	REPREZENTACIJA			15.563,50	
3294	ČLANARINE			17.365,00	
3295	PRISTOJBE I NAKNADE			31.222,96	
3299	OSTALI NESPOMENUTI RASHODI POSLOVANJA			50.962,85	
343	OSTALI FINACIJSKI RASHODI	94.043,00	94.043,00	109.606,53	116,55%
3431	BANKARSKE USLUGE I USLUGE PLATNOG PROMETA			82.818,63	
3433	ZATEZNE KAMATE			1.293,99	
3434	OSTALI NESPOMENUTI FINACIJSKI RASHODI			25.493,91	
372	OSTALE NAKNADE GRAĐANIMA I KUĆANSTVIMA IZ PRORAČUNA	450,00	450,00	435,79	96,84%
3721	NAKNADE GRAĐANIMA I KUĆANSTVIMA U NOVCU			435,79	
412	NEMATERIJALNA IMOVINA	3.000,00	3.000,00	3.000,00	100,00%
4126	OSTALA NEMATERIJALNA IMOVINA			3.000,00	
Izvor: 41	Pomoći iz Riznice i ministarstava			2.206,35	
Izvor: 411	Pomoći – korisnici			2.206,35	
424	KNJIGE, UMJETNIČKA DJELA I OSTALE IZLOŽBENE VRIJEDNOSTI			2.206,35	
4241	KNJIGE			2.206,35	
A A000203	OTPLATA KREDITA U OŠ	2.932.628,00	2.932.628,00	2.665.692,70	90,90%
Izvor: 12	Porez na dohodak – decentralizacija	2.932.628,00	2.932.628,00	2.665.692,70	90,90%
Izvor: 121	Prihodi za decentralizirane funkcije – OŠ	2.932.628,00	2.932.628,00	2.665.692,70	90,90%
342	KAMATE ZA PRIMLJENE KREDITE I ZAJMOVE	1.233.154,00	1.233.154,00	1.076.373,53	87,29%
3423	KAMATE ZA PRIMLJENE KREDITE I ZAJMOVE OD KREDITNIH I OSTALIH FINACIJSKIH INSTITUCIJA IZVAN JAVNOG SEKTORA			1.076.373,53	
343	OSTALI FINACIJSKI RASHODI	98.000,00	98.000,00	53.110,04	54,19%
3432	NEGATIVNE TEČAJNE RAZLIKE I RAZLIKE ZBOG PRIMJENE VALUTNE KLAUZULE			53.110,04	
544	OTPLATA GLAVNICE PRIMLJENIH KREDITA I ZAJMOVA OD KREDITNIH I OSTALIH FINANC. INSTITUCIJA IZVAN JAVNOG SEKTORA	1.601.474,00	1.601.474,00	1.536.209,13	95,92%
5443	OTPLATA GLAVNICE PRIMLJENIH KREDITA OD TUZEMNIH KREDITNIH INSTITUCIJA IZVAN JAVNOG SEKTORA			1.536.209,13	
A A000293	INVESTICIJSKO I TEKUĆE ODRŽAVANJE U OŠ	1.163.812,00	1.163.812,00	1.220.373,43	104,86%
Izvor: 12	Porez na dohodak – decentralizacija	1.163.812,00	1.163.812,00	1.220.373,43	104,86%
Izvor: 121	Prihodi za decentralizirane funkcije – OŠ	1.163.812,00	1.163.812,00	1.220.373,43	104,86%
322	RASHODI ZA MATERIJAL I ENERGIJU	120.715,00	120.715,00	155.396,51	128,73%
3221	UREDSKI MATERIJAL I OSTALI MATERIJALNI RASHODI			2.044,25	
3222	MATERIJAL I SIROVINE			89,00	
3223	ENERGIJA			75.975,37	
3224	MATERIJAL I DIJELOVI ZA TEKUĆE I INVESTICIJSKO ODRŽAVANJE			75.057,89	

Oznaka	Naziv	Izvorni plan 2017. (1.)	Izvorni plan 2017. (2.)	Ostvarenje 31.12.2017. (3.)	Indeks (3/2) (4.)
3225	SITNI INVENTAR I AUTO GUME			2.230,00	
323	RASHODI ZA USLUGE	895.907,00	895.907,00	889.008,76	99,23%
3231	USLUGE TELEFONA, POŠTE I PRIJEVOZA			746,60	
3232	USLUGE TEKUĆEG I INVESTICIJSKOG ODRŽAVANJA			641.854,60	
3234	KOMUNALNE USLUGE			16.796,26	
3235	ZAKUPNINE I NAJAMNINE			18.832,45	
3236	ZDRAVSTVENE I VETERINARSKJE USLUGE			34.116,33	
3237	INTELEKTUALNE I OSOBNE USLUGE			42.142,50	
3238	RAČUNALNE USLUGE			65.825,00	
3239	OSTALE USLUGE			68.695,02	
329	OSTALI NESPOMENUTI RASHODI POSLOVANJA	15.583,00	15.583,00	15.076,37	96,75%
3292	PREMIJE OSIGURANJA			7.513,37	
3295	PRISTOJBE I NAKNADE			7.563,00	
342	KAMATE ZA PRIMLJENE KREDITE I ZAJMOVE	8.000,00	8.000,00	8.111,71	101,40%
3423	KAMATE ZA PRIMLJENE KREDITE I ZAJMOVE OD KREDITNIH I OSTALIH FINACIJSKIH INSTITUCIJA IZVAN JAVNOG SEKTORA			8.111,71	
343	OSTALI FINACIJSKI RASHODI	9.500,00	9.500,00	9.125,00	96,05%
3434	OSTALI NESPOMENUTI FINACIJSKI RASHODI			9.125,00	
421	GRAĐEVINSKI OBJEKTI	60.000,00	60.000,00	60.000,00	100,00%
4212	POSLOVNI OBJEKTI			60.000,00	
422	POSTROJENJA I OPREMA	35.607,00	35.607,00	65.608,69	184,26%
4221	UREDSKA OPREMA I NAMJEŠTAJ			27.241,96	
4222	KOMUNIKACIJSKA OPREMA			3.147,05	
4223	OPREMA ZA ODRŽAVANJE I ZAŠTITU			14.276,25	
4226	SPORTSKA I GLAZBENA OPREMA			3.237,20	
4227	UREĐAJI, STROJEVI I OPREMA ZA OSTALE NAMJENE			17.706,23	
544	OTPLATA GLAVNICE PRIMLJENIH KREDITA I ZAJMOVA OD KREDITNIH I OSTALIH FINANC. INSTITUCIJA IZVAN JAVNOG SEKTORA	18.500,00	18.500,00	18.046,39	97,55%
5445	OTPLATA GLAVNICE PRIMLJENIH ZAJMOVA OD OSTALIH TUZEMNIH FINACIJSKIH INSTITUCIJA IZVAN JAVNOG SEKTORA			18.046,39	
K K000024	ULAGANJA U OPREMU OSNOVNOG ŠKOLSTVA	144.214,00	144.214,00	154.997,78	107,48%
Izvor: 12	Porez na dohodak – decentralizacija	144.214,00	144.214,00	154.997,78	107,48%
Izvor: 121	Prihodi za decentralizirane funkcije – OŠ	144.214,00	144.214,00	154.997,78	107,48%
422	POSTROJENJA I OPREMA	128.325,00	128.325,00	139.338,58	108,58%
4221	UREDSKA OPREMA I NAMJEŠTAJ			46.367,43	
4222	KOMUNIKACIJSKA OPREMA			1.641,54	
4223	OPREMA ZA ODRŽAVANJE I ZAŠTITU			2.999,00	
4225	INSTRUMENTI, UREĐAJI I STROJEVI			1.500,00	
4227	UREĐAJI, STROJEVI I OPREMA ZA OSTALE NAMJENE			86.830,61	
424	KNJIGE, UMJETNIČKA DJELA I OSTALE IZLOŽBENE VRIJEDNOSTI	15.889,00	15.889,00	15.659,20	98,55%
4241	KNJIGE			15.659,20	
K K000084	ULAGANJA U OBJEKTE OSNOVNOG ŠKOLSTVA	49.359,00	49.359,00	49.353,88	99,99%
Izvor: 12	Porez na dohodak – decentralizacija	49.359,00	49.359,00	49.353,88	99,99%
Izvor: 121	Prihodi za decentralizirane funkcije – OŠ	49.359,00	49.359,00	49.353,88	99,99%
421	GRAĐEVINSKI OBJEKTI	49.359,00	49.359,00	49.353,88	99,99%
4214	OSTALI GRAĐEVINSKI OBJEKTI			49.353,88	
Izvor: 11	Opći prihodi i primici	198.145,00	198.145,00	135.594,97	68,43%
322	RASHODI ZA MATERIJAL I ENERGIJU	198.145,00	198.145,00	135.594,97	68,43%
3221	UREDSKI MATERIJAL I OSTALI MATERIJALNI RASHODI			118,43	

Oznaka	Naziv	Izvorni plan 2017. (1.)	Izvorni plan 2017. (2.)	Ostvarenje 31.12.2017. (3.)	Indeks (3/2) (4.)
3222	MATERIJAL I SIROVINE			135.467,55	
3224	MATERIJAL I DIJELOVI ZA TEKUĆE I INVESTICIJSKO ODRŽAVANJE			8,99	
A A000289	ŽUPANIJSKA NATJECANJA OŠ	109.861,00	122.326,00	118.611,80	96,96%
Izvor: 11	Opći prihodi i primici	29.214,00	29.214,00	25.501,33	87,29%
321	NAKNADE TROŠKOVA ZAPOSLENIMA	7.214,00	7.214,00	4.385,00	60,78%
3211	SLUŽBENA PUTOVANJA			4.385,00	
366	POMOĆI PRORAČUNSKIM KORISNICIMA DRUGIH PRORAČUNA	22.000,00	22.000,00	21.116,33	95,98%
3661	TP PROR. KORIS. DRUGIH PRORAČUNA			21.116,33	
Izvor: 14	Prihodi od nefinancijske imovine	11.600,00	11.600,00	11.600,00	100,00%
323	RASHODI ZA USLUGE	11.600,00	11.600,00	11.600,00	100,00%
3231	USLUGE TELEFONA, POŠTE I PRIJEVOZA			11.600,00	
Izvor: 15	Administrativne (upravne) pristojbe	69.047,00	81.512,00	81.510,47	100,00%
322	RASHODI ZA MATERIJAL I ENERGIJU	39.312,00	46.578,00	46.577,86	100,00%
3221	UREDSKI MATERIJAL I OSTALI MATERIJALNI RASHODI			10.114,75	
3222	MATERIJAL I SIROVINE			31.313,21	
3224	MATERIJAL I DIJELOVI ZA TEKUĆE I INVESTICIJSKO ODRŽAVANJE			3.850,00	
3225	SITNI INVENTAR I AUTO GUME			1.299,90	
323	RASHODI ZA USLUGE	28.091,00	33.290,00	33.289,72	100,00%
3231	USLUGE TELEFONA, POŠTE I PRIJEVOZA			23.165,00	
3237	INTELEKTUALNE I OSOBNE USLUGE			9.374,72	
3239	OSTALE USLUGE			750,00	
329	OSTALI NESPOMENUTI RASHODI POSLOVANJA	1.644,00	1.644,00	1.642,89	99,93%
3293	REPREZENTACIJA			447,75	
3299	OSTALI NESPOMENUTI RASHODI POSLOVANJA			1.195,14	
A A000290	BESPLATNO LJETOVANJE DJECE	120.000,00	120.000,00	120.000,00	100,00%
Izvor: 11	Opći prihodi i primici	120.000,00	120.000,00	120.000,00	100,00%
323	RASHODI ZA USLUGE	120.000,00	120.000,00	120.000,00	100,00%
3239	OSTALE USLUGE			120.000,00	
A A000296	KULTURNE I JAVNE DJELATNOSTI OŠ	129.271,00	174.473,00	74.472,02	42,68%
Izvor: 11	Opći prihodi i primici	129.271,00	174.473,00	74.472,02	42,68%
321	NAKNADE TROŠKOVA ZAPOSLENIMA	2.621,00	3.793,00	3.793,00	100,00%
3211	SLUŽBENA PUTOVANJA			2.221,00	
3213	STRUČNO USAVRŠAVANJE ZAPOSLENIKA			1.572,00	
322	RASHODI ZA MATERIJAL I ENERGIJU		5.859,00	5.858,21	99,99%
3221	UREDSKI MATERIJAL I OSTALI MATERIJALNI RASHODI			5.858,21	
323	RASHODI ZA USLUGE		18.971,00	18.970,74	100,00%
3231	USLUGE TELEFONA, POŠTE I PRIJEVOZA			1.548,55	
3237	INTELEKTUALNE I OSOBNE USLUGE			17.422,19	
329	OSTALI NESPOMENUTI RASHODI POSLOVANJA	126.650,00	145.850,00	45.850,07	31,44%
3299	OSTALI NESPOMENUTI RASHODI POSLOVANJA			45.850,07	
A A000298	OSIGURANJE ŠKOLSKIH ZGRADA OSNOVNIH ŠKOLA	104.000,00	104.000,00	103.310,25	99,34%
Izvor: 15	Administrativne (upravne) pristojbe	104.000,00	104.000,00	103.310,25	99,34%
329	OSTALI NESPOMENUTI RASHODI POSLOVANJA	104.000,00	104.000,00	103.310,25	99,34%
3292	PREMIJE OSIGURANJA			103.310,25	
A A000299	SUFINANCIRANJE E-TEHNIČARA U OSNOVNIM ŠKOLAMA	40.000,00	38.000,00	33.000,00	86,84%
Izvor: 14	Prihodi od nefinancijske imovine	40.000,00	38.000,00	33.000,00	86,84%
323	RASHODI ZA USLUGE	40.000,00	38.000,00	33.000,00	86,84%

Oznaka	Naziv	Izvorni plan 2017. (1.)	Izvorni plan 2017. (2.)	Ostvarenje 31.12.2017. (3.)	Indeks (3/2) (4.)
3238	RAČUNALNE USLUGE			33.000,00	
A A000302	SUFINANCIRANJE PREDŠKOLE	17.500,00	17.500,00	19.227,98	109,87%
Izvor: 41	Pomoći iz Riznice i ministarstava	17.500,00	17.500,00	19.227,98	109,87%
322	RASHODI ZA MATERIJAL I ENERGIJU	16.720,00	16.720,00	19.108,98	114,29%
3221	UREDSKI MATERIJAL I OSTALI MATERIJALNI RASHODI			15.094,74	
3222	MATERIJAL I SIROVINE			3.320,00	
3225	SITNI INVENTAR I AUTO GUME			694,24	
424	KNJIGE, UMJETNIČKA DJELA I OSTALE IZLOŽBENE VRIJEDNOSTI	780,00	780,00	119,00	15,26%
4241	KNJIGE			119,00	
K K000073	IZRADA PROJEKTOG RJEŠENJA ZA PROJEKTE JPP U OŠ I SŠ	10.000,00	10.000,00		
Izvor: 72	Primici od prodaje dionica u udjela u glavnici	10.000,00	10.000,00		
323	RASHODI ZA USLUGE	10.000,00	10.000,00		
K K000077	SUFINANCIRANJE PROJEKATA PO ODOBRENJU FONDA ENERGETSKE UČINKOVITOSTI U OŠ	1.180.730,00	1.180.730,00	1.177.769,31	99,75%
Izvor: 41	Pomoći iz Riznice i ministarstava	786.490,00	786.490,00	783.534,83	99,62%
Izvor: 411	Pomoći – korisnici	786.490,00	786.490,00	783.534,83	99,62%
323	RASHODI ZA USLUGE	18.050,00	18.050,00	13.860,00	76,79%
3233	USLUGE PROMIDŽBE I INFORMIRANJA			6.975,00	
3237	INTELEKTUALNE I OSOBNE USLUGE			6.885,00	
412	NEMATERIJALNA IMOVINA	5.300,00	5.300,00	5.292,00	99,85%
4126	OSTALA NEMATERIJALNA IMOVINA			5.292,00	
422	POSTROJENJA I OPREMA	2.100,00	2.100,00	3.342,50	159,17%
4221	UREDSKA OPREMA I NAMJEŠTAJ			3.342,50	
451	DODATNA ULAGANJA NA GRAĐEVINSKIM OBJEKTIMA	761.040,00	761.040,00	761.040,33	100,00%
4511	DODATNA ULAGANJA NA GRAĐEVINSKIM OBJEKTIMA			761.040,33	
Izvor: 72	Primici od prodaje dionica u udjela u glavnici	394.240,00	394.240,00	394.234,48	100,00%
323	RASHODI ZA USLUGE	11.665,00	11.665,00	11.665,00	100,00%
3233	USLUGE PROMIDŽBE I INFORMIRANJA			2.775,00	
3237	INTELEKTUALNE I OSOBNE USLUGE			765,00	
3239	OSTALE USLUGE			8.125,00	
412	NEMATERIJALNA IMOVINA	600,00	600,00	588,00	98,00%
4126	OSTALA NEMATERIJALNA IMOVINA			588,00	
422	POSTROJENJA I OPREMA	250,00	250,00	228,75	91,50%
4221	UREDSKA OPREMA I NAMJEŠTAJ			228,75	
451	DODATNA ULAGANJA NA GRAĐEVINSKIM OBJEKTIMA	381.725,00	381.725,00	381.752,73	100,01%
4511	DODATNA ULAGANJA NA GRAĐEVINSKIM OBJEKTIMA			381.752,73	
K K000085	PROJEKTI ENERGETSKE OBNOVE OŠ	4.099.065,00	4.101.065,00	581.734,36	14,18%
Izvor: 11	Opći prihodi i primici	82.227,00	84.227,00	6.019,96	7,15%
323	RASHODI ZA USLUGE	80.727,00	82.727,00	4.520,00	5,46%
3233	USLUGE PROMIDŽBE I INFORMIRANJA			4.520,00	
422	POSTROJENJA I OPREMA	1.500,00	1.500,00	1.499,96	100,00%
4221	UREDSKA OPREMA I NAMJEŠTAJ			1.499,96	
Izvor: 22	OSTALI I VLASTITI PRIHODI PRORAČUNSKIH KORISNIKA	160.500,00	160.500,00	199.052,94	124,02%
323	RASHODI ZA USLUGE	160.500,00	160.500,00	199.052,94	124,02%
3232	USLUGE TEKUĆEG I INVESTICIJSKOG ODRŽAVANJA			160.500,00	
3237	INTELEKTUALNE I OSOBNE USLUGE			38.552,94	
Izvor: 46	Pomoći temeljem prijenosa sredstava EU	2.156.913,00	2.156.913,00	376.661,46	17,46%
Izvor: 466	Pomoći temeljem prijenosa EU sredstava – korisnici	2.156.913,00	2.156.913,00	376.661,46	17,46%

Oznaka	Naziv	Izvorni plan 2017. (1.)	Izvorni plan 2017. (2.)	Ostvarenje 31.12.2017. (3.)	Indeks (3/2) (4.)
323	RASHODI ZA USLUGE	489.630,00	489.630,00	364.222,62	74,39%
3232	USLUGE TEKUĆEG I INVESTICIJSKOG ODRŽAVANJA			8.980,06	
3233	USLUGE PROMIDŽBE I INFORMIRANJA			14.280,00	
3237	INTELEKTUALNE I OSOBNE USLUGE			340.962,56	
422	POSTROJENJA I OPREMA	8.500,00	8.500,00	12.438,84	146,34%
4221	UREDSKA OPREMA I NAMJEŠTAJ			12.438,84	
451	DODATNA ULAGANJA NA GRAĐEVINSKIM OBJEKTIMA	1.658.783,00	1.658.783,00		
Izvor: 71	Primljeni krediti i zajmovi	1.503.750,00	1.503.750,00		
Izvor: 711	Primljeni krediti i zajmovi-korisnici	1.503.750,00	1.503.750,00		
323	RASHODI ZA USLUGE	30.000,00	30.000,00		
544	OTPLATA GLAVNICE PRIMLJENIH KREDITA I ZAJMOVA OD KREDITNIH I OSTALIH FINANC. INSTITUCIJA IZVAN JAVNOG SEKTORA	1.473.750,00	1.473.750,00		
Izvor: 72	Primici od prodaje dionica u udjela u glavnici	195.675,00	195.675,00		
451	DODATNA ULAGANJA NA GRAĐEVINSKIM OBJEKTIMA	195.675,00	195.675,00		
K K000086	SUF. IZRADE PROJEKTNE DOKUM. USTANOVA U OŠ	494.740,00	494.740,00		
Izvor: 13	Prihodi od financijske imovine	44.977,00	44.977,00		
323	RASHODI ZA USLUGE	44.977,00	44.977,00		
Izvor: 41	Pomoći iz Riznice i ministarstava	449.763,00	449.763,00		
323	RASHODI ZA USLUGE	449.763,00	449.763,00		
K K000088	REKONSTRUKCIJA KROVIŠTA OŠ "MATE LOVRAKA" VELIKI GRĐEVAC	250.000,00	257.200,00	257.200,00	100,00%
Izvor: 11	Opći prihodi i primici		7.200,00	7.200,00	100,00%
451	DODATNA ULAGANJA NA GRAĐEVINSKIM OBJEKTIMA		7.200,00	7.200,00	100,00%
4511	DODATNA ULAGANJA NA GRAĐEVINSKIM OBJEKTIMA			7.200,00	
Izvor: 41	Pomoći iz Riznice i ministarstava	250.000,00	250.000,00	250.000,00	100,00%
451	DODATNA ULAGANJA NA GRAĐEVINSKIM OBJEKTIMA	250.000,00	250.000,00	250.000,00	100,00%
4511	DODATNA ULAGANJA NA GRAĐEVINSKIM OBJEKTIMA			250.000,00	
T T000072	SUFINANCIRANJE PROJEKATA PO ODOBRENJU FONDA ENERGETSKE UČINKOVITOSTI	400.000,00	400.000,00	220.875,00	55,22%
Izvor: 41	Pomoći iz Riznice i ministarstava	400.000,00	400.000,00	220.875,00	55,22%
381	TEKUĆE DONACIJE	400.000,00	400.000,00	220.875,00	55,22%
3811	TEKUĆE DONACIJE U NOVCU			220.875,00	
T T000075	POMOĆNICI U NASTAVI – "UZ POTPORU SVE JE MOGUĆE" - TEMELJEM PRIJENOSA SREDSTAVA EU)	14.588,00	14.588,00	257,81	1,77%
Izvor: 11	Opći prihodi i primici				
321	NAKNADE TROŠKOVA ZAPOSLENIMA				
3211	SLUŽBENA PUTOVANJA				
Izvor: 46	Pomoći temeljem prijenosa sredstava EU	14.588,00	14.588,00	257,81	1,77%
311	PLAĆE (BRUTO)	12.588,00	12.588,00		
3111	PLAĆE ZA REDOVAN RAD				
321	NAKNADE TROŠKOVA ZAPOSLENIMA	2.000,00	2.000,00		
3212	NAKNADE ZA PRIJEVOZ, ZA RAD NA TERENU I ODVOJENI ŽIVOT				
329	OSTALI NESPOMENUTI RASHODI POSLOVANJA			257,81	
3299	OSTALI NESPOMENUTI RASHODI POSLOVANJA			257,81	

Oznaka	Naziv	Izvorni plan 2017. (1.)	Izvorni plan 2017. (2.)	Ostvarenje 31.12.2017. (3.)	Indeks (3/2) (4.)
T T000080	POMOĆNICI U NASTAVI – “UZ POTPORU SVE JE MOGUĆE FAZA II” – TEMELJEM PRIJENOSA SREDSTAVA EU)	979.241,00	979.241,00	758.644,73	77,47%
Izvor: 14	Prihodi od nefinancijske imovine	1.900,00	1.900,00	1.898,25	99,91%
323	RASHODI ZA USLUGE	1.900,00	1.900,00	1.898,25	99,91%
3232	USLUGE TEKUĆEG I INVESTICIJSKOG ODRŽAVANJA			1.898,25	
Izvor: 46	Pomoći temeljem prijenosa sredstava EU	977.341,00	977.341,00	756.746,48	77,43%
Izvor: 463	Asistenti u nastavi – faza II	977.341,00	977.341,00	756.746,48	77,43%
311	PLAĆE (BRUTO)	741.205,00	741.205,00	567.997,17	76,63%
3111	PLAĆE ZA REDOVAN RAD			567.997,17	
312	OSTALI RASHODI ZA ZAPOSLENE	40.300,00	40.300,00	28.750,00	71,34%
3121	OSTALI RASHODI ZA ZAPOSLENE			28.750,00	
313	DOPRINOSI NA PLAĆE	127.553,00	127.553,00	86.823,01	68,07%
3132	DOPRINOSI ZA OBVEZNO ZDRAVSTVENO OSIGURANJE			78.241,30	
3133	DOPRINOSI ZA OBVEZNO OSIGURANJE U SLUČAJU NEZAPOSLENOSTI			8.581,71	
321	NAKNADE TROŠKOVA ZAPOSLENIMA	56.283,00	56.283,00	46.142,61	81,98%
3211	SLUŽBENA PUTOVANJA			2.840,00	
3212	NAKNADE ZA PRIJEVOZ, ZA RAD NA TERENU I ODVOJENI ŽIVOT			43.302,61	
323	RASHODI ZA USLUGE	11.000,00	11.000,00	25.498,00	231,80%
3233	USLUGE PROMIDŽBE I INFORMIRANJA			3.500,00	
3237	INTELEKTUALNE I OSOBNE USLUGE			2.800,00	
3239	OSTALE USLUGE			19.198,00	
329	OSTALI NESPOMENUTI RASHODI POSLOVANJA	1.000,00	1.000,00	1.535,69	153,57%
3291	NAKNADE ZA RAD PREDSTAVNIČKIH I IZVRŠNIH TIJELA, POVJERENSTAVA I SLIČNO			1.250,00	
3299	OSTALI NESPOMENUTI RASHODI POSLOVANJA			285,69	
T T000082	“OSIGURANJE ŠKOLSKE PREHRANE ZA DJECU U RIZIKU OD SIROMAŠTVA”	410.381,00	410.401,00	403.551,38	98,33%
Izvor: 11	Opći prihodi i primici	360,00	380,00	379,96	99,99%
329	OSTALI NESPOMENUTI RASHODI POSLOVANJA	360,00	380,00	379,96	99,99%
3299	OSTALI NESPOMENUTI RASHODI POSLOVANJA			379,96	
Izvor: 46	Pomoći temeljem prijenosa sredstava EU	410.021,00	410.021,00	403.171,42	98,33%
Izvor: 464	Osiguranje školske prehrane za djecu u riziku od siromaštva	410.021,00	410.021,00	403.171,42	98,33%
322	RASHODI ZA MATERIJAL I ENERGIJU	20.000,00	20.000,00	13.163,37	65,82%
3221	UREDSKI MATERIJAL I OSTALI MATERIJALNI RASHODI				
3222	MATERIJAL I SIROVINE			13.163,37	
372	OSTALE NAKNADE GRAĐANIMA I KUĆANSTVIMA IZ PRORAČUNA	371.121,00	371.121,00	371.120,05	100,00%
3723	Naknade građanima i kućanstvima iz EU sredstava			371.120,05	
381	TEKUĆE DONACIJE	18.900,00	18.900,00	18.888,00	99,94%
3811	TEKUĆE DONACIJE U NOVCU			18.888,00	
T T000088	POMOĆNICI U NASTAVI – “UZ POTPORU SVE JE MOGUĆE FAZA III” – TEMELJEM PRIJENOSA SREDSTAVA EU)	888.814,00	888.814,00	622.144,00	70,00%
Izvor: 11	Opći prihodi i primici	8.891,00	8.891,00	9.770,32	109,89%
311	PLAĆE (BRUTO)	5.763,00	5.763,00	3.861,11	67,00%
3111	PLAĆE ZA REDOVAN RAD			3.861,11	
312	OSTALI RASHODI ZA ZAPOSLENE	644,00	644,00	4.312,48	669,64%
3121	OSTALI RASHODI ZA ZAPOSLENE			4.312,48	

Oznaka	Naziv	Izvorni plan 2017. (1.)	Izvorni plan 2017. (2.)	Ostvarenje 31.12.2017. (3.)	Indeks (3/2) (4.)
313	DOPRINOSI NA PLAĆE	1.006,00	1.006,00	651,35	64,75%
3132	DOPRINOSI ZA OBVEZNO ZDRAVSTVENO OSIGURANJE			592,71	
3133	DOPRINOSI ZA OBVEZNO OSIGURANJE U SLUČAJU NEZAPOSLENOSTI			58,64	
321	NAKNADE TROŠKOVA ZAPOSLENIMA	578,00	578,00	344,89	59,67%
3211	SLUŽBENA PUTOVANJA			12,95	
3212	NAKNADE ZA PRIJEVOZ, ZA RAD NA TERENU I ODVOJENI ŽIVOT			331,94	
323	RASHODI ZA USLUGE	900,00	900,00	600,49	66,72%
3233	USLUGE PROMIDŽBE I INFORMIRANJA			225,65	
3236	ZDRAVSTVENE I VETERINARSKÉ USLUGE			80,34	
3237	INTELEKTUALNE I OSOBNE USLUGE			294,50	
Izvor: 41	Pomoći iz Riznice i ministarstava	162.227,00	162.227,00	109.871,52	67,73%
311	PLAĆE (BRUTO)	105.910,00	105.910,00	70.465,66	66,53%
3111	PLAĆE ZA REDOVAN RAD			70.465,66	
312	OSTALI RASHODI ZA ZAPOSLENE	11.412,00	11.412,00	10.265,63	89,95%
3121	OSTALI RASHODI ZA ZAPOSLENE			10.265,63	
313	DOPRINOSI NA PLAĆE	18.496,00	18.496,00	11.887,08	64,27%
3132	DOPRINOSI ZA OBVEZNO ZDRAVSTVENO OSIGURANJE			10.816,62	
3133	DOPRINOSI ZA OBVEZNO OSIGURANJE U SLUČAJU NEZAPOSLENOSTI			1.070,46	
321	NAKNADE TROŠKOVA ZAPOSLENIMA	9.984,00	9.984,00	6.294,19	63,04%
3211	SLUŽBENA PUTOVANJA			236,34	
3212	NAKNADE ZA PRIJEVOZ, ZA RAD NA TERENU I ODVOJENI ŽIVOT			6.057,85	
323	RASHODI ZA USLUGE	16.425,00	16.425,00	10.958,96	66,72%
3233	USLUGE PROMIDŽBE I INFORMIRANJA			4.118,13	
3236	ZDRAVSTVENE I VETERINARSKÉ USLUGE			1.466,20	
3237	INTELEKTUALNE I OSOBNE USLUGE			5.374,63	
Izvor: 46	Pomoći temeljem prijena sredstava EU	717.696,00	717.696,00	502.502,16	70,02%
Izvor: 467	Pomoćnici u nastavi – faza III	717.696,00	717.696,00	502.502,16	70,02%
311	PLAĆE (BRUTO)	470.232,00	470.232,00	323.701,99	68,84%
3111	PLAĆE ZA REDOVAN RAD			323.701,99	
312	OSTALI RASHODI ZA ZAPOSLENE	47.997,00	47.997,00	46.671,89	97,24%
3121	OSTALI RASHODI ZA ZAPOSLENE			46.671,89	
313	DOPRINOSI NA PLAĆE	82.414,00	82.414,00	54.646,07	66,31%
3132	DOPRINOSI ZA OBVEZNO ZDRAVSTVENO OSIGURANJE			49.454,64	
3133	DOPRINOSI ZA OBVEZNO OSIGURANJE U SLUČAJU NEZAPOSLENOSTI			5.191,43	
321	NAKNADE TROŠKOVA ZAPOSLENIMA	44.378,00	44.378,00	28.992,57	65,33%
3211	SLUŽBENA PUTOVANJA			1.045,71	
3212	NAKNADE ZA PRIJEVOZ, ZA RAD NA TERENU I ODVOJENI ŽIVOT			27.946,86	
323	RASHODI ZA USLUGE	72.675,00	72.675,00	48.489,64	66,72%
3233	USLUGE PROMIDŽBE I INFORMIRANJA			18.221,31	
3236	ZDRAVSTVENE I VETERINARSKÉ USLUGE			6.487,45	
3237	INTELEKTUALNE I OSOBNE USLUGE			23.780,88	
T T000092	OSIGURANJE PREHRANE ZA DJECU U RIZIKU OD SIROMAŠTVA – II. FAZA	1.168.834,00	1.168.834,00	715.985,51	61,26%
Izvor: 35	Prihodi za posebne namjene – korisnici	488.054,00	488.054,00	314.235,84	64,39%
322	RASHODI ZA MATERIJAL I ENERGIJU	488.054,00	488.054,00	314.235,84	64,39%
3222	MATERIJAL I SIROVINE			314.235,84	
Izvor: 41	Pomoći iz Riznice i ministarstava	87.793,00	87.793,00	60.262,74	68,64%

Oznaka	Naziv	Izvorni plan 2017. (1.)	Izvorni plan 2017. (2.)	Ostvarenje 31.12.2017. (3.)	Indeks (3/2) (4.)
311	PLAĆE (BRUTO)	1.375,00	1.375,00		
313	DOPRINOSI NA PLAĆE	237,00	237,00		
321	NAKNADE TROŠKOVA ZAPOSLENIMA	105,00	105,00		
323	RASHODI ZA USLUGE	1.500,00	1.500,00		
372	OSTALE NAKNADE GRAĐANIMA I KUĆANSTVIMA IZ PRORAČUNA	84.576,00	84.576,00	60.262,74	71,25%
3722	NAKNADE GRAĐANIMA I KUĆANSTVIMA U NARAVI			33.397,78	
3723	Naknade građanima i kućanstvima iz EU sredstava			26.864,96	
Izvor: 46	Pomoći temeljem prijennosa sredstava EU	592.987,00	592.987,00	341.486,93	57,59%
Izvor: 464	Osiguranje školske prehrane za djecu u riziku od siromaštva	497.485,00	497.485,00	341.486,93	68,64%
311	PLAĆE (BRUTO)	7.789,00	7.789,00		
313	DOPRINOSI NA PLAĆE	1.340,00	1.340,00		
321	NAKNADE TROŠKOVA ZAPOSLENIMA	592,00	592,00		
323	RASHODI ZA USLUGE	8.500,00	8.500,00		
372	OSTALE NAKNADE GRAĐANIMA I KUĆANSTVIMA IZ PRORAČUNA	479.264,00	479.264,00	341.486,93	71,25%
3723	Naknade građanima i kućanstvima iz EU sredstava			341.486,93	
Izvor: 466	Pomoći temeljem prijennosa EU sredstava – korisnici	95.502,00	95.502,00		
322	RASHODI ZA MATERIJAL I ENERGIJU	95.502,00	95.502,00		
T T000095	POMOĆNICI U NASTAVI – FINANCIRANJE BBŽ	50.242,00	50.242,00	23.299,17	46,37%
Izvor: 11	Opći prihodi i primici	50.242,00	50.242,00	23.299,17	46,37%
311	PLAĆE (BRUTO)	34.301,00	34.301,00	13.512,83	39,39%
3111	PLAĆE ZA REDOVAN RAD			13.512,83	
312	OSTALI RASHODI ZA ZAPOSLENE	6.250,00	6.250,00	6.250,00	100,00%
3121	OSTALI RASHODI ZA ZAPOSLENE			6.250,00	
313	DOPRINOSI NA PLAĆE	5.891,00	5.891,00	2.324,20	39,45%
3132	DOPRINOSI ZA OBVEZNO ZDRAVSTVENO OSIGURANJE			2.094,48	
3133	DOPRINOSI ZA OBVEZNO OSIGURANJE U SLUČAJU NEZAPOSLENOSTI			229,72	
321	NAKNADE TROŠKOVA ZAPOSLENIMA	3.800,00	3.800,00	1.212,14	31,90%
3212	NAKNADE ZA PRIJEVOZ, ZA RAD NA TERENU I ODVOJENI ŽIVOT			1.212,14	
Glava: 7-2	Srednješkolosko obrazovanje	39.574.028,00	39.201.374,00	34.689.159,09	88,49%
Program: P1	REDOVNE DJELATNOSTI	8.776.196,00	8.776.196,00	6.611.668,42	75,34%
A A000282	REDOVNA DJELATNOST OŠ - VS KORISNIKA	48.215,00	48.215,00	160,00	0,33%
Izvor: 41	Pomoći iz Riznice i ministarstava	48.215,00	48.215,00	160,00	0,33%
Izvor: 411	Pomoći – korisnici	48.215,00	48.215,00	160,00	0,33%
312	OSTALI RASHODI ZA ZAPOSLENE	2.215,00	2.215,00		
343	OSTALI FINACIJSKI RASHODI			160,00	
3434	OSTALI NESPOMENUTI FINACIJSKI RASHODI			160,00	
422	POSTROJENJA I OPREMA	46.000,00	46.000,00		
A A000283	REDOVNA DJELATNOST SŠ – VS KORISNIKA	8.602.494,00	8.602.494,00	6.513.514,29	75,72%
Izvor: 11	Opći prihodi i primici	4.000,00	4.000,00	2.140,99	53,52%
343	OSTALI FINACIJSKI RASHODI	500,00	500,00	2.140,99	428,20%
3431	BANKAROSKE USLUGE I USLUGE PLATNOG PROMETA			2.140,99	
422	POSTROJENJA I OPREMA	3.500,00	3.500,00		
Izvor: 22	OSTALI I VLASTITI PRIHODI PRORAČUNOSKIH KORISNIKA	7.276.775,00	7.276.775,00	5.579.565,07	76,68%
311	PLAĆE (BRUTO)	942.560,00	942.560,00	906.211,33	96,14%
3111	PLAĆE ZA REDOVAN RAD			904.904,92	
3114	PLAĆE ZA POSEBNE UVJETE RADA			1.306,41	

Oznaka	Naziv	Izvorni plan 2017. (1.)	Izvorni plan 2017. (2.)	Ostvarenje 31.12.2017. (3.)	Indeks (3/2) (4.)
312	OSTALI RASHODI ZA ZAPOSLENE	55.946,00	55.946,00	60.589,52	108,30%
3121	OSTALI RASHODI ZA ZAPOSLENE			60.589,52	
313	DOPRINOSI NA PLAĆE	152.318,00	152.318,00	165.618,56	108,73%
3132	DOPRINOSI ZA OBVEZNO ZDRAVSTVENO OSIGURANJE			151.197,36	
3133	DOPRINOSI ZA OBVEZNO OSIGURANJE U SLUČAJU NEZAPOSLENOSTI			14.421,20	
321	NAKNADE TROŠKOVA ZAPOSLENIMA	760.363,00	760.363,00	737.275,37	96,96%
3211	SLUŽBENA PUTOVANJA			669.243,76	
3212	NAKNADE ZA PRIJEVOZ, ZA RAD NA TERENU I ODVOJENI ŽIVOT			-18.149,33	
3213	STRUČNO USAVRŠAVANJE ZAPOSLENIKA			24.668,50	
3214	OSTALE NAKNADE TROŠKOVA ZAPOSLENIMA			61.512,44	
322	RASHODI ZA MATERIJAL I ENERGIJU	1.434.682,00	1.434.682,00	793.544,18	55,31%
3221	UREDSKI MATERIJAL I OSTALI MATERIJALNI RASHODI			258.686,99	
3222	MATERIJAL I SIROVINE			180.818,57	
3223	ENERGIJA			158.773,60	
3224	MATERIJAL I DIJELOVI ZA TEKUĆE I INVESTICIJSKO ODRŽAVANJE			108.444,73	
3225	SITNI INVENTAR I AUTO GUME			72.063,06	
3227	SLUŽBENA, RADNA I ZAŠTITNA ODJEĆA I OBUĆA			14.757,23	
323	RASHODI ZA USLUGE	1.876.320,00	1.876.320,00	1.425.761,91	75,99%
3231	USLUGE TELEFONA, POŠTE I PRIJEVOZA			333.387,70	
3232	USLUGE TEKUĆEG I INVESTICIJSKOG ODRŽAVANJA			445.916,44	
3233	USLUGE PROMIDŽBE I INFORMIRANJA			11.301,02	
3234	KOMUNALNE USLUGE			51.461,36	
3235	ZAKUPNINE I NAJAMNINE			35.874,72	
3236	ZDRAVSTVENE I VETERINARSKÉ USLUGE			21.736,14	
3237	INTELEKTUALNE I OSOBNE USLUGE			212.718,47	
3238	RAČUNALNE USLUGE			27.820,73	
3239	OSTALE USLUGE			285.545,33	
324	NAKNADE TROŠKOVA OSOBAMA IZVAN RADNOG ODNOSA	51.500,00	51.500,00	52.776,11	102,48%
3241	NAKNADE TROŠKOVA OSOBAMA IZVAN RADNOG ODNOSA			52.776,11	
329	OSTALI NESPOMENUTI RASHODI POSLOVANJA	594.318,00	594.318,00	577.245,10	97,13%
3291	NAKNADE ZA RAD PREDSTAVNIČKIH I IZVRŠNIH TIJELA, POVJERENSTAVA I SLIČNO			4.058,09	
3292	PREMIJE OSIGURANJA			59.052,42	
3293	REPREZENTACIJA			38.336,34	
3294	ČLANARINE			7.680,00	
3295	PRISTOJBE I NAKNADE			2.225,00	
3296	TROŠKOVI SUDSKIH POSTUPAKA			1.086,50	
3299	OSTALI NESPOMENUTI RASHODI POSLOVANJA			464.806,75	
342	KAMATE ZA PRIMLJENE KREDITE I ZAJMOVE	5.000,00	5.000,00	4.881,38	97,63%
3423	KAMATE ZA PRIMLJENE KREDITE I ZAJMOVE OD KREDITNIH I OSTALIH FINANCIJSKIH INSTITUCIJA IZVAN JAVNOG SEKTORA			4.881,38	
343	OSTALI FINANCIJSKI RASHODI	17.640,00	17.640,00	6.905,88	39,15%
3431	BANKARSKÉ USLUGE I USLUGE PLATNOG PROMETA			5.942,18	
3433	ZATEZNE KAMATE			33,46	
3434	OSTALI NESPOMENUTI FINANCIJSKI RASHODI			930,24	
381	TEKUĆE DONACIJE	800,00	800,00		
421	GRAĐEVINSKI OBJEKTI	180.000,00	180.000,00	60.000,00	33,33%

Oznaka	Naziv	Izvorni plan 2017. (1.)	Izvorni plan 2017. (2.)	Ostvarenje 31.12.2017. (3.)	Indeks (3/2) (4.)
4212	POSLOVNI OBJEKTI			60.000,00	
422	POSTROJENJA I OPREMA	1.092.672,00	1.092.672,00	692.207,90	63,35%
4221	UREDSKA OPREMA I NAMJEŠTAJ			335.528,60	
4222	KOMUNIKACIJSKA OPREMA			1.681,97	
4223	OPREMA ZA ODRŽAVANJE I ZAŠTITU			72.404,00	
4225	INSTRUMENTI, UREĐAJI I STROJEVI			8.448,83	
4226	SPORTSKA I GLAZBENA OPREMA			178.309,16	
4227	UREĐAJI, STROJEVI I OPREMA ZA OSTALE NAMJENE			95.835,34	
424	KNJIGE, UMJETNIČKA DJELA I OSTALE IZLOŽBENE VRIJEDNOSTI	50.850,00	50.850,00	38.838,68	76,38%
4241	KNJIGE			38.838,68	
425	VIŠEGODIŠNJI NASADI I OSNOVNO STADO	50.000,00	50.000,00	44.847,50	89,70%
4251	VIŠEGODIŠNJI NASADI			44.847,50	
426	NEMATERIJALNA PROIZVEDENA IMOVINA	2.200,00	2.200,00	858,75	39,03%
4263	UMJETNIČKA, LITERARNA I ZNANSTVENA DJELA			858,75	
431	PLEMENITI METALI I OSTALE POHRANJENE VRIJEDNOSTI	9.606,00	9.606,00	12.002,90	124,95%
4312	POHRANJENE KNJIGE, UMJETNIČKA DJELA I SLIČNE VRIJEDNOSTI			12.002,90	
Izvor: 35	Prihodi za posebne namjene – korisnici	1.038.500,00	1.038.500,00	648.015,50	62,40%
321	NAKNADE TROŠKOVA ZAPOSLENIMA	104.000,00	104.000,00	78.893,41	75,86%
3211	SLUŽBENA PUTOVANJA			29.694,26	
3212	NAKNADE ZA PRIJEVOZ, ZA RAD NA TERENU I ODVOJENI ŽIVOT			17.689,20	
3213	STRUČNO USAVRŠAVANJE ZAPOSLENIKA			3.910,00	
3214	OSTALE NAKNADE TROŠKOVA ZAPOSLENIMA			27.599,95	
322	RASHODI ZA MATERIJAL I ENERGIJU	667.600,00	667.600,00	367.855,29	55,10%
3221	UREDSKI MATERIJAL I OSTALI MATERIJALNI RASHODI			5.016,42	
3222	MATERIJAL I SIROVINE			284.807,29	
3223	ENERGIJA			66.263,83	
3224	MATERIJAL I DIJELOVI ZA TEKUĆE I INVESTICIJSKO ODRŽAVANJE			9.366,14	
3225	SITNI INVENTAR I AUTO GUME			2.401,61	
323	RASHODI ZA USLUGE	67.000,00	67.000,00	63.137,61	94,24%
3231	USLUGE TELEFONA, POŠTE I PRIJEVOZA			6.194,04	
3232	USLUGE TEKUĆEG I INVESTICIJSKOG ODRŽAVANJA			2.640,00	
3233	USLUGE PROMIDŽBE I INFORMIRANJA			960,00	
3234	KOMUNALNE USLUGE			1.198,06	
3236	ZDRAVSTVENE I VETERINARSKÉ USLUGE			4.380,00	
3237	INTELEKTUALNE I OSOBNE USLUGE			27.974,25	
3238	RAČUNALNE USLUGE			2.700,00	
3239	OSTALE USLUGE			17.091,26	
324	NAKNADE TROŠKOVA OSOBAMA IZVAN RADNOG ODNOSA	1.000,00	1.000,00	398,44	39,84%
3241	NAKNADE TROŠKOVA OSOBAMA IZVAN RADNOG ODNOSA			398,44	
329	OSTALI NESPOMENUTI RASHODI POSLOVANJA	55.200,00	55.200,00	44.105,90	79,90%
3292	PREMIJE OSIGURANJA			10.800,31	
3293	REPREZENTACIJA			7.435,94	
3294	ČLANARINE			6.550,00	
3295	PRISTOJBE I NAKNADE			1.122,50	
3299	OSTALI NESPOMENUTI RASHODI POSLOVANJA			18.197,15	
343	OSTALI FINACIJSKI RASHODI	3.000,00	3.000,00	1.209,51	40,32%

Oznaka	Naziv	Izvorni plan 2017. (1.)	Izvorni plan 2017. (2.)	Ostvarenje 31.12.2017. (3.)	Indeks (3/2) (4.)
3431	BANKARSKE USLUGE I USLUGE PLATNOG PROMETA			1.209,51	
422	POSTROJENJA I OPREMA	115.700,00	115.700,00	69.692,34	60,24%
4221	UREDSKA OPREMA I NAMJEŠTAJ			46.931,55	
4222	KOMUNIKACIJSKA OPREMA			2.881,26	
4225	INSTRUMENTI, UREĐAJI I STROJEVI			4.748,75	
4226	SPORTSKA I GLAZBENA OPREMA			11.230,88	
4227	UREĐAJI, STROJEVI I OPREMA ZA OSTALE NAMJENE			3.899,90	
424	KNJIGE, UMJETNIČKA DJELA I OSTALE IZLOŽBENE VRIJEDNOSTI	25.000,00	25.000,00	22.723,00	90,89%
4241	KNJIGE			22.723,00	
Izvor: 41	Pomoći iz Riznice i ministarstava	89.048,00	89.048,00	59.349,71	66,65%
Izvor: 411	Pomoći – korisnici	89.048,00	89.048,00	59.349,71	66,65%
311	PLAĆE (BRUTO)	3.420,00	3.420,00	3.317,40	97,00%
3111	PLAĆE ZA REDOVAN RAD			3.317,40	
313	DOPRINOSI NA PLAĆE	964,00	964,00	2.499,82	259,32%
3132	DOPRINOSI ZA OBVEZNO ZDRAVSTVENO OSIGURANJE			2.252,75	
3133	DOPRINOSI ZA OBVEZNO OSIGURANJE U SLUČAJU NEZAPOSLENOSTI			247,07	
321	NAKNADE TROŠKOVA ZAPOSLENIMA	26.314,00	26.314,00	12.479,49	47,43%
3211	SLUŽBENA PUTOVANJA			12.479,49	
322	RASHODI ZA MATERIJAL I ENERGIJU	18.950,00	18.950,00	8.237,21	43,47%
3221	UREDSKI MATERIJAL I OSTALI MATERIJALNI RASHODI			4.437,12	
3223	ENERGIJA			707,58	
3224	MATERIJAL I DIJELOVI ZA TEKUĆE I INVESTICIJSKO ODRŽAVANJE			459,11	
3225	SITNI INVENTAR I AUTO GUME			2.633,40	
323	RASHODI ZA USLUGE	7.800,00	7.800,00	3.642,91	46,70%
3231	USLUGE TELEFONA, POŠTE I PRIJEVOZA			2.052,91	
3232	USLUGE TEKUĆEG I INVESTICIJSKOG ODRŽAVANJA			187,50	
3236	ZDRAVSTVENE I VETERINARSKÉ USLUGE			310,00	
3239	OSTALE USLUGE			1.092,50	
329	OSTALI NESPOMENUTI RASHODI POSLOVANJA	5.600,00	5.600,00	3.298,30	58,90%
3293	REPREZENTACIJA			1.139,87	
3299	OSTALI NESPOMENUTI RASHODI POSLOVANJA			2.158,43	
372	OSTALE NAKNADE GRAĐANIMA I KUĆANSTVIMA IZ PRORAČUNA			4.174,68	
3721	NAKNADE GRAĐANIMA I KUĆANSTVIMA U NOVCU			4.174,68	
422	POSTROJENJA I OPREMA			1.699,90	
4221	UREDSKA OPREMA I NAMJEŠTAJ			699,90	
4227	UREĐAJI, STROJEVI I OPREMA ZA OSTALE NAMJENE			1.000,00	
424	KNJIGE, UMJETNIČKA DJELA I OSTALE IZLOŽBENE VRIJEDNOSTI	26.000,00	26.000,00	20.000,00	76,92%
4241	KNJIGE			20.000,00	
Izvor: 46	Pomoći temeljem prijenosa sredstava EU	89.338,00	89.338,00	89.335,72	100,00%
Izvor: 466	Pomoći temeljem prijenosa EU sredstava – korisnici	89.338,00	89.338,00	89.335,72	100,00%
311	PLAĆE (BRUTO)	53.327,00	53.327,00	66.987,94	125,62%
3111	PLAĆE ZA REDOVAN RAD			66.987,94	
313	DOPRINOSI NA PLAĆE	9.174,00	9.174,00	11.521,92	125,59%
3132	DOPRINOSI ZA OBVEZNO ZDRAVSTVENO OSIGURANJE			10.383,14	
3133	DOPRINOSI ZA OBVEZNO OSIGURANJE U SLUČAJU NEZAPOSLENOSTI			1.138,78	
321	NAKNADE TROŠKOVA ZAPOSLENIMA	2.342,00	2.342,00	2.342,00	100,00%
3211	SLUŽBENA PUTOVANJA			2.342,00	

Oznaka	Naziv	Izvorni plan 2017. (1.)	Izvorni plan 2017. (2.)	Ostvarenje 31.12.2017. (3.)	Indeks (3/2) (4.)
422	POSTROJENJA I OPREMA	24.495,00	24.495,00	8.483,86	34,64%
4221	UREDSKA OPREMA I NAMJEŠTAJ			8.483,86	
4227	UREĐAJI, STROJEVI I OPREMA ZA OSTALE NAMJENE				
Izvor: 51	Donacije	82.833,00	82.833,00	111.613,81	134,75%
Izvor: 511	Donacije – korisnici	82.833,00	82.833,00	111.613,81	134,75%
321	NAKNADE TROŠKOVA ZAPOSLENIMA	12.000,00	12.000,00	39.018,84	325,16%
3211	SLUŽBENA PUTOVANJA			39.018,84	
3213	STRUČNO USAVRŠAVANJE ZAPOSLENIKA				
322	RASHODI ZA MATERIJAL I ENERGIJU	2.000,00	2.000,00	7.372,54	368,63%
3221	UREDSKI MATERIJAL I OSTALI MATERIJALNI RASHODI			6.714,20	
3224	MATERIJAL I DIJELOVI ZA TEKUĆE I INVESTICIJSKO ODRŽAVANJE			369,44	
3225	SITNI INVENTAR I AUTO GUME			288,90	
323	RASHODI ZA USLUGE	2.066,00	2.066,00	208,16	10,08%
3231	USLUGE TELEFONA, POŠTE I PRIJEVOZA			31,25	
3239	OSTALE USLUGE			176,91	
329	OSTALI NESPOMENUTI RASHODI POSLOVANJA	600,00	600,00	553,38	92,23%
3299	OSTALI NESPOMENUTI RASHODI POSLOVANJA			553,38	
412	NEMATERIJALNA IMOVINA	29.991,00	29.991,00	29.991,13	100,00%
4124	OSTALA PRAVA			29.991,13	
422	POSTROJENJA I OPREMA	26.176,00	26.176,00	28.982,13	110,72%
4221	UREDSKA OPREMA I NAMJEŠTAJ			7.997,80	
4226	SPORTSKA I GLAZBENA OPREMA			20.984,33	
424	KNJIGE, UMJETNIČKA DJELA I OSTALE IZLOŽBENE VRIJEDNOSTI	10.000,00	10.000,00	5.487,63	54,88%
4241	KNJIGE			5.487,63	
Izvor: 61	Prihodi od prodaje ili zamjene nefin. imovine i nadonade šteta s naslova osiguranja	22.000,00	22.000,00	23.493,49	106,79%
Izvor: 611	Prihodi od prodaje ili zamjene nef. imovine i nadoknade šteta s naslova osiguranja – korisnici	22.000,00	22.000,00	23.493,49	106,79%
544	OTPLATA GLAVNICE PRIMLJENIH KREDITA I ZAJMOVA OD KREDITNIH I OSTALIH FINANC. INSTITUCIJA IZVAN JAVNOG SEKTORA	22.000,00	22.000,00	23.493,49	106,79%
5445	OTPLATA GLAVNICE PRIMLJENIH ZAJMOVA OD OSTALIH TUZEMNIH FINANCIJSKIH INSTITUCIJA IZVAN JAVNOG SEKTORA			23.493,49	
T T000091	SHEMA ŠKOLSKOG MLIJEKA I VOĆA (SŠ)	94.970,00	94.970,00	86.488,04	91,07%
Izvor: 22	OSTALI I VLASTITI PRIHODI PRORAČUNSKIH KORISNIKA			7.801,05	
322	RASHODI ZA MATERIJAL I ENERGIJU			7.801,05	
3222	MATERIJAL I SIROVINE			7.801,05	
Izvor: 46	Pomoći temeljem prijennosa sredstava EU	94.970,00	94.970,00	78.686,99	82,85%
Izvor: 466	Pomoći temeljem prijennosa EU sredstava – korisnici	94.970,00	94.970,00	78.686,99	82,85%
322	RASHODI ZA MATERIJAL I ENERGIJU	94.970,00	94.970,00	78.686,99	82,85%
3221	UREDSKI MATERIJAL I OSTALI MATERIJALNI RASHODI			79,00	
3222	MATERIJAL I SIROVINE			78.607,99	
3225	SITNI INVENTAR I AUTO GUME				
T T000093	“ISKUSTVO ŽIVOTA – MOJA MLADOST ZA AKTIVNU STAROST”	3.517,00	3.517,00	2.292,80	65,19%
Izvor: 46	Pomoći temeljem prijennosa sredstava EU	3.517,00	3.517,00	2.292,80	65,19%
Izvor: 466	Pomoći temeljem prijennosa EU sredstava – korisnici	3.517,00	3.517,00	2.292,80	65,19%
311	PLAĆE (BRUTO)	3.000,00	3.000,00	1.877,13	62,57%
3111	PLAĆE ZA REDOVAN RAD			1.877,13	

Oznaka	Naziv	Izvorni plan 2017. (1.)	Izvorni plan 2017. (2.)	Ostvarenje 31.12.2017. (3.)	Indeks (3/2) (4.)
313	DOPRINOSI NA PLAĆE	517,00	517,00	322,87	62,45%
3132	DOPRINOSI ZA OBVEZNO ZDRAVSTVENO OSIGURANJE			290,95	
3133	DOPRINOSI ZA OBVEZNO OSIGURANJE U SLUČAJU NEZAPOSLENOSTI			31,92	
321	NAKNADE TROŠKOVA ZAPOSLENIMA			92,80	
3211	SLUŽBENA PUTOVANJA			92,80	
T T000094	ISTRAŽIVANJE, PODRŠKA, DIJELJENJE USPJEHA – ERASMUS+	27.000,00	27.000,00	9.213,29	34,12%
Izvor: 46	Pomoći temeljem prijena sredstava EU	27.000,00	27.000,00	9.213,29	34,12%
Izvor: 466	Pomoći temeljem prijena EU sredstava – korisnici	27.000,00	27.000,00	9.213,29	34,12%
321	NAKNADE TROŠKOVA ZAPOSLENIMA	26.500,00	26.500,00	9.069,59	34,22%
3211	SLUŽBENA PUTOVANJA			9.069,59	
343	OSTALI FINACIJSKI RASHODI	500,00	500,00	143,70	28,74%
3431	BANKARSKE USLUGE I USLUGE PLATNOG PROMETA			143,70	
Izvor: 12	Porez na dohodak – decentralizacija	9.236.376,00	9.236.376,00	9.101.367,84	98,54%
Izvor: 122	Prihodi za decentralizirane funkcije – SŠ	9.236.376,00	9.236.376,00	9.101.367,84	98,54%
321	NAKNADE TROŠKOVA ZAPOSLENIMA	2.897.772,00	2.897.772,00	2.880.108,46	99,39%
3211	SLUŽBENA PUTOVANJA			567.561,79	
3212	NAKNADE ZA PRIJEVOZ, ZA RAD NA TERENU I ODVOJENI ŽIVOT			2.161.864,19	
3213	STRUČNO USAVRŠAVANJE ZAPOSLENIKA			84.141,00	
3214	OSTALE NAKNADE TROŠKOVA ZAPOSLENIMA			66.541,48	
322	RASHODI ZA MATERIJAL I ENERGIJU	3.345.992,00	3.345.992,00	3.179.841,77	95,03%
3221	UREDSKI MATERIJAL I OSTALI MATERIJALNI RASHODI			1.096.435,72	
3222	MATERIJAL I SIROVINE			25.580,49	
3223	ENERGIJA			1.389.611,29	
3224	MATERIJAL I DIJELOVI ZA TEKUĆE I INVESTICIJSKO ODRŽAVANJE			583.223,28	
3225	SITNI INVENTAR I AUTO GUME			47.452,03	
3227	SLUŽBENA, RADNA I ZAŠTITNA ODJEĆA I OBUĆA			37.538,96	
323	RASHODI ZA USLUGE	2.650.041,00	2.650.041,00	2.791.940,89	105,35%
3231	USLUGE TELEFONA, POŠTE I PRIJEVOZA			354.127,26	
3232	USLUGE TEKUĆEG I INVESTICIJSKOG ODRŽAVANJA			770.638,98	
3233	USLUGE PROMIDŽBE I INFORMIRANJA			40.089,13	
3234	KOMUNALNE USLUGE			452.420,99	
3235	ZAKUPNINE I NAJAMNINE			491.556,43	
3236	ZDRAVSTVENE I VETERINARSKÉ USLUGE			181.398,98	
3237	INTELEKTUALNE I OSOBNE USLUGE			150.275,65	
3238	RAČUNALNE USLUGE			152.851,97	
3239	OSTALE USLUGE			198.581,50	
324	NAKNADE TROŠKOVA OSOBAMA IZVAN RADNOG ODNOSA	3.400,00	3.400,00	3.482,40	102,42%
3241	NAKNADE TROŠKOVA OSOBAMA IZVAN RADNOG ODNOSA			3.482,40	
329	OSTALI NESPOMENUTI RASHODI POSLOVANJA	277.882,00	277.882,00	186.903,91	67,26%
3292	PREMIJE OSIGURANJA			18.359,02	
3293	REPREZENTACIJA			70.727,43	
3294	ČLANARINE			17.979,13	
3295	PRISTOJBE I NAKNADE			19.734,16	
3299	OSTALI NESPOMENUTI RASHODI POSLOVANJA			60.104,17	
343	OSTALI FINACIJSKI RASHODI	61.289,00	61.289,00	59.090,41	96,41%
3431	BANKARSKE USLUGE I USLUGE PLATNOG PROMETA			57.842,14	

Oznaka	Naziv	Izvorni plan 2017. (1.)	Izvorni plan 2017. (2.)	Ostvarenje 31.12.2017. (3.)	Indeks (3/2) (4.)
3432	NEGATIVNE TEČAJNE RAZLIKE I RAZLIKE ZBOG PRIMJENE VALUTNE KLAUZULE			20,07	
3433	ZATEZNE KAMATE			1.038,20	
3434	OSTALI NESPOMENUTI FINANCIJSKI RASHODI			190,00	
A A000205	OTPLATA KREDITA U SŠ	1.731.390,00	1.731.390,00	1.696.459,32	97,98%
Izvor: 12	Porez na dohodak – decentralizacija	1.731.390,00	1.731.390,00	1.696.459,32	97,98%
Izvor: 122	Prihodi za decentralizirane funkcije – SŠ	1.731.390,00	1.731.390,00	1.696.459,32	97,98%
342	KAMATE ZA PRIMLJENE KREDITE I ZAJMOVE	388.250,00	388.250,00	373.213,74	96,13%
3423	KAMATE ZA PRIMLJENE KREDITE I ZAJMOVE OD KREDITNIH I OSTALIH FINANCIJSKIH INSTITUCIJA IZVAN JAVNOG SEKTORA			373.213,74	
343	OSTALI FINANCIJSKI RASHODI	50.000,00	50.000,00	42.160,41	84,32%
3432	NEGATIVNE TEČAJNE RAZLIKE I RAZLIKE ZBOG PRIMJENE VALUTNE KLAUZULE			42.160,41	
544	OTPLATA GLAVNICE PRIMLJENIH KREDITA I ZAJMOVA OD KREDITNIH I OSTALIH FINANC. INSTITUCIJA IZVAN JAVNOG SEKTORA	1.293.140,00	1.293.140,00	1.281.085,17	99,07%
5443	OTPLATA GLAVNICE PRIMLJENIH KREDITA OD TUZEMNIH KREDITNIH INSTITUCIJA IZVAN JAVNOG SEKTORA			1.281.085,17	
A A000291	PREHRANA I SMJEŠTAJ – UČENIČKI DOMOVI	2.287.885,00	2.287.885,00	2.257.884,25	98,69%
Izvor: 12	Porez na dohodak – decentralizacija	2.287.885,00	2.287.885,00	2.257.884,25	98,69%
Izvor: 122	Prihodi za decentralizirane funkcije – SŠ	2.287.885,00	2.287.885,00	2.257.884,25	98,69%
322	RASHODI ZA MATERIJAL I ENERGIJU	1.823.300,00	1.823.300,00	1.875.871,35	102,88%
3221	UREDSKI MATERIJAL I OSTALI MATERIJALNI RASHODI			69.500,26	
3222	MATERIJAL I SIROVINE			1.082.713,94	
3223	ENERGIJA			635.378,42	
3224	MATERIJAL I DIJELOVI ZA TEKUĆE I INVESTICIJSKO ODRŽAVANJE			73.341,87	
3225	SITNI INVENTAR I AUTO GUME			6.119,34	
3227	SLUŽBENA, RADNA I ZAŠTITNA ODJEĆA I OBUĆA			8.817,52	
323	RASHODI ZA USLUGE	448.285,00	448.285,00	366.577,12	81,77%
3231	USLUGE TELEFONA, POŠTE I PRIJEVOZA			26.339,45	
3232	USLUGE TEKUĆEG I INVESTICIJSKOG ODRŽAVANJA			157.714,42	
3234	KOMUNALNE USLUGE			160.765,13	
3235	ZAKUPNINE I NAJAMNINE			1.019,95	
3236	ZDRAVSTVENE I VETERINARSKÉ USLUGE			3.732,66	
3238	RAČUNALNE USLUGE			15.684,25	
3239	OSTALE USLUGE			1.321,26	
329	OSTALI NESPOMENUTI RASHODI POSLOVANJA	16.300,00	16.300,00	15.435,78	94,70%
3295	PRISTOJBE I NAKNADE			15.435,78	
A A000292	INVESTICIJSKO I TEKUĆE ODRŽAVANJE U SŠ	544.822,00	544.822,00	463.426,45	85,06%
Izvor: 12	Porez na dohodak – decentralizacija	544.822,00	544.822,00	463.426,45	85,06%
Izvor: 122	Prihodi za decentralizirane funkcije – SŠ	544.822,00	544.822,00	463.426,45	85,06%
322	RASHODI ZA MATERIJAL I ENERGIJU	35.100,00	35.100,00	36.653,71	104,43%
3221	UREDSKI MATERIJAL I OSTALI MATERIJALNI RASHODI			5.654,24	
3223	ENERGIJA			440,13	
3224	MATERIJAL I DIJELOVI ZA TEKUĆE I INVESTICIJSKO ODRŽAVANJE			28.663,34	
3225	SITNI INVENTAR I AUTO GUME			1.896,00	
323	RASHODI ZA USLUGE	274.594,00	274.594,00	224.094,00	81,61%

Oznaka	Naziv	Izvorni plan 2017. (1.)	Izvorni plan 2017. (2.)	Ostvarenje 31.12.2017. (3.)	Indeks (3/2) (4.)
3231	USLUGE TELEFONA, POŠTE I PRIJEVOZA			592,30	
3232	USLUGE TEKUĆEG I INVESTICIJSKOG ODRŽAVANJA			161.274,83	
3234	KOMUNALNE USLUGE			7.083,13	
3236	ZDRAVSTVENE I VETERINARSKÉ USLUGE			24.880,00	
3237	INTELEKTUALNE I OSOBNE USLUGE			23.222,50	
3238	RAČUNALNE USLUGE			885,00	
3239	OSTALE USLUGE			6.156,24	
422	POSTROJENJA I OPREMA	229.498,00	229.498,00	198.025,00	86,29%
4221	UREDSKA OPREMA I NAMJEŠTAJ			139.921,92	
4225	INSTRUMENTI, UREĐAJI I STROJEVI			93,22	
4227	UREĐAJI, STROJEVI I OPREMA ZA OSTALE NAMJENE			58.009,86	
424	KNJIGE, UMJETNIČKA DJELA I OSTALE IZLOŽBENE VRIJEDNOSTI	5.630,00	5.630,00	4.653,74	82,66%
4241	KNJIGE			4.653,74	
K K000036	ULAGANJE U OPREMU SŠ	270.900,00	270.900,00	469.151,07	173,18%
Izvor: 12	Porez na dohodak – decentralizacija	270.900,00	270.900,00	469.151,07	173,18%
Izvor: 122	Prihodi za decentralizirane funkcije – SŠ	270.900,00	270.900,00	469.151,07	173,18%
422	POSTROJENJA I OPREMA	266.500,00	266.500,00	457.970,32	171,85%
4221	UREDSKA OPREMA I NAMJEŠTAJ			291.811,43	
4222	KOMUNIKACIJSKA OPREMA			6.190,00	
4223	OPREMA ZA ODRŽAVANJE I ZAŠTITU			16.250,00	
4226	SPORTSKA I GLAZBENA OPREMA			105.172,55	
4227	UREĐAJI, STROJEVI I OPREMA ZA OSTALE NAMJENE			38.546,34	
424	KNJIGE, UMJETNIČKA DJELA I OSTALE IZLOŽBENE VRIJEDNOSTI	4.400,00	4.400,00	11.180,75	254,11%
4241	KNJIGE			11.180,75	
Izvor: 11	Opći prihodi i primici		5.530,00	5.530,00	100,00%
321	NAKNADE TROŠKOVA ZAPOSLENIMA		5.530,00	5.530,00	100,00%
3211	SLUŽBENA PUTOVANJA			5.530,00	
Izvor: 14	Prihodi od nefinancijske imovine	6.250,00	6.250,00	6.250,00	100,00%
323	RASHODI ZA USLUGE	6.250,00	6.250,00	6.250,00	100,00%
3239	OSTALE USLUGE			6.250,00	
Izvor: 15	Administrativne (upravne) pristojbe	48.386,00	50.134,00	48.881,77	97,50%
322	RASHODI ZA MATERIJAL I ENERGIJU	4.725,00	4.725,00	4.723,37	99,97%
3221	UREDSKI MATERIJAL I OSTALI MATERIJALNI RASHODI			4.723,37	
3222	MATERIJAL I SIROVINE				
323	RASHODI ZA USLUGE	20.281,00	22.029,00	22.029,28	100,00%
3231	USLUGE TELEFONA, POŠTE I PRIJEVOZA			13.575,00	
3237	INTELEKTUALNE I OSOBNE USLUGE			1.661,26	
3239	OSTALE USLUGE			6.793,02	
329	OSTALI NESPOMENUTI RASHODI POSLOVANJA	23.380,00	23.380,00	22.129,12	94,65%
3293	REPREZENTACIJA			1.814,98	
3299	OSTALI NESPOMENUTI RASHODI POSLOVANJA			20.314,14	
A A000076	KULTURNE I JAVNE DJELATNOSTI ŠKOLA SŠ	166.721,00	169.621,00	19.620,86	11,57%
Izvor: 11	Opći prihodi i primici	166.721,00	169.621,00	19.620,86	11,57%
323	RASHODI ZA USLUGE	5.221,00	8.121,00	8.120,86	100,00%
3231	USLUGE TELEFONA, POŠTE I PRIJEVOZA			4.900,00	
3237	INTELEKTUALNE I OSOBNE USLUGE			3.220,86	
329	OSTALI NESPOMENUTI RASHODI POSLOVANJA	161.500,00	161.500,00	11.500,00	7,12%
3299	OSTALI NESPOMENUTI RASHODI POSLOVANJA			11.500,00	
A A000228	OTPLATA KREDITA SŠ (IZNAD STAND)	452.629,00	452.629,00	452.629,00	100,00%
Izvor: 72	Primici od prodaje dionica u udjela u glavnici	452.629,00	452.629,00	452.629,00	100,00%

Oznaka	Naziv	Izvorni plan 2017. (1.)	Izvorni plan 2017. (2.)	Ostvarenje 31.12.2017. (3.)	Indeks (3/2) (4.)
342	KAMATE ZA PRIMLJENE KREDITE I ZAJMOVE	452.629,00	452.629,00	452.629,00	100,00%
3423	KAMATE ZA PRIMLJENE KREDITE I ZAJMOVE OD KREDITNIH I OSTALIH FINANCIJSKIH INSTITUCIJA IZVAN JAVNOG SEKTORA			452.629,00	
343	OSTALI FINANCIJSKI RASHODI				
3434	OSTALI NESPOMENUTI FINANCIJSKI RASHODI				
A A000233	PRIJEVOZ UČENIKA SŠ	13.000.000,00	12.700.000,00	12.412.525,50	97,74%
Izvor: 41	Pomoći iz Riznice i ministarstava	13.000.000,00	12.700.000,00	12.412.525,50	97,74%
372	OSTALE NAKNADE GRAĐANIMA I KUĆANSTVIMA IZ PRORAČUNA	13.000.000,00	12.700.000,00	12.412.525,50	97,74%
3722	NAKNADE GRAĐANIMA I KUĆANSTVIMA U NARAVI			12.412.525,50	
A A000261	SUFINANCIRANJE RADA CENTARA IZVRSNOSTI	541.000,00	562.757,00	502.264,08	89,25%
Izvor: 11	Opći prihodi i primici	541.000,00	562.757,00	502.264,08	89,25%
322	RASHODI ZA MATERIJAL I ENERGIJU	500,00	1.010,00	1.009,13	99,91%
3221	UREDSKI MATERIJAL I OSTALI MATERIJALNI RASHODI			1.009,13	
323	RASHODI ZA USLUGE	534.000,00	555.247,00	494.885,44	89,13%
3231	USLUGE TELEFONA, POŠTE I PRIJEVOZA			132.817,00	
3235	ZAKUPNINE I NAJAMNINE			11.000,00	
3237	INTELEKTUALNE I OSOBNE USLUGE			270.246,64	
3239	OSTALE USLUGE			80.821,80	
324	NAKNADE TROŠKOVA OSOBAMA IZVAN RADNOG ODNOSA	6.500,00	6.500,00	6.369,51	97,99%
3241	NAKNADE TROŠKOVA OSOBAMA IZVAN RADNOG ODNOSA			6.369,51	
A A000262	PROMICANJE ZVANJA I ZANIMANJA	30.000,00	28.500,00		
Izvor: 11	Opći prihodi i primici	30.000,00	28.500,00		
381	TEKUĆE DONACIJE	30.000,00	28.500,00		
A A000300	SUFINANCIRANJE E-TEHNIČARA U SŠ	40.000,00	38.000,00	33.000,00	86,84%
Izvor: 15	Administrativne (upravne) pristojbe	40.000,00	38.000,00	33.000,00	86,84%
323	RASHODI ZA USLUGE	40.000,00	38.000,00	33.000,00	86,84%
3238	RAČUNALNE USLUGE			33.000,00	
A A000301	OSIGURANJE ŠKOLSKIH ZAGRADA SŠ	60.000,00	57.000,00	53.498,90	93,86%
Izvor: 15	Administrativne (upravne) pristojbe	60.000,00	57.000,00	53.498,90	93,86%
329	OSTALI NESPOMENUTI RASHODI POSLOVANJA	60.000,00	57.000,00	53.498,90	93,86%
3292	PREMIJE OSIGURANJA			53.498,90	
K K000082	SUFINANCIRANJE PROJEKTATA PO ODOBRENJU FONDA ENERGETSKE UČINKOVITOSTI U SŠ	10.000,00	10.000,00		
Izvor: 72	Primici od prodaje dionica u udjela u glavnici	10.000,00	10.000,00		
451	DODATNA ULAGANJA NA GRAĐEVINSKIM OBJEKTIMA	10.000,00	10.000,00		
K K000087	SUF. IZRADE PROJEKTNE DOKUM. USTANOVA U SŠ	1.531.756,00	1.455.167,00		
Izvor: 13	Prihodi od financijske imovine	199.795,00	189.805,00		
323	RASHODI ZA USLUGE	199.795,00	189.805,00		
Izvor: 41	Pomoći iz Riznice i ministarstava	1.331.961,00	1.265.362,00		
323	RASHODI ZA USLUGE	1.331.961,00	1.265.362,00		
K K000089	PROJEKTI ENERGETSKE OBNOVE SŠ			2.355,00	
Izvor: 46	Pomoći temeljem prijenosa sredstava EU			2.355,00	
Izvor: 466	Pomoći temeljem prijenosa EU sredstava – korisnici			2.355,00	
323	RASHODI ZA USLUGE			2.355,00	
3233	USLUGE PROMIDŽBE I INFORMIRANJA			1.980,00	

Oznaka	Naziv	Izvorni plan 2017. (1.)	Izvorni plan 2017. (2.)	Ostvarenje 31.12.2017. (3.)	Indeks (3/2) (4.)
3239	OSTALE USLUGE			375,00	
T T000073	SUFINANCIRANJE PROJEKATA KOJE APLICIRAJU OŠ I SŠ	430.000,00	408.500,00	217.285,00	53,19%
Izvor: 72	Primici od prodaje dionica u udjela u glavnici	430.000,00	408.500,00	217.285,00	53,19%
323	RASHODI ZA USLUGE	430.000,00	408.500,00	217.285,00	53,19%
3232	USLUGE TEKUĆEG I INVESTICIJSKOG ODRŽAVANJA			217.285,00	
T T000076	POMOĆNICI U NASTAVI – “UZ POTPORU SVE JE MOGUĆE” – TEMELJEM PRIJENOSA SREDSTAVA EU)			101,00	
Izvor: 46	Pomoći temeljem prijenosa sredstava EU			101,00	
321	NAKNADE TROŠKOVA ZAPOSLENIMA			101,00	
3211	SLUŽBENA PUTOVANJA			101,00	
T T000081	POMOĆNICI U NASTAVI – “UZ POTPORU SVE JE MOGUĆE FAZA II” – TEMELJEM PRIJENOSA SREDSTAVA EU	229.201,00	229.201,00	213.496,93	93,15%
Izvor: 14	Prihodi od nefinancijske imovine			1.250,00	
312	OSTALI RASHODI ZA ZAPOSLENE			1.250,00	
3121	OSTALI RASHODI ZA ZAPOSLENE			1.250,00	
Izvor: 46	Pomoći temeljem prijenosa sredstava EU	229.201,00	229.201,00	212.246,93	92,60%
Izvor: 463	Asistenti u nastavi – faza II	229.201,00	229.201,00	212.246,93	92,60%
311	PLAĆE (BRUTO)	173.212,00	173.212,00	165.874,71	95,76%
3111	PLAĆE ZA REDOVAN RAD			165.874,71	
312	OSTALI RASHODI ZA ZAPOSLENE	6.250,00	6.250,00	6.250,00	100,00%
3121	OSTALI RASHODI ZA ZAPOSLENE			6.250,00	
313	DOPRINOSI NA PLAĆE	31.889,00	31.889,00	28.798,36	90,31%
3132	DOPRINOSI ZA OBVEZNO ZDRAVSTVENO OSIGURANJE			25.952,01	
3133	DOPRINOSI ZA OBVEZNO OSIGURANJE U SLUČAJU NEZAPOSLENOSTI			2.846,35	
321	NAKNADE TROŠKOVA ZAPOSLENIMA	15.750,00	15.750,00	11.323,86	71,90%
3212	NAKNADE ZA PRIJEVOZ, ZA RAD NA TERENU I ODVOJENI ŽIVOT			11.323,86	
322	RASHODI ZA MATERIJAL I ENERGIJU	2.100,00	2.100,00		
T T000089	POMOĆNICI U NASTAVI – “UZ POTPORU SVE JE MOGUĆE FAZA III” – TEMELJEM PRIJENOSA SREDSTAVA EU	167.916,00	167.916,00	116.216,79	69,21%
Izvor: 11	Opći prihodi i primici	2.282,00	2.282,00	1.204,56	52,79%
311	PLAĆE (BRUTO)	1.353,00	1.353,00	909,42	67,22%
3111	PLAĆE ZA REDOVAN RAD			909,42	
312	OSTALI RASHODI ZA ZAPOSLENE	80,00	80,00	100,00	125,00%
3121	OSTALI RASHODI ZA ZAPOSLENE			100,00	
313	DOPRINOSI NA PLAĆE	159,00	159,00	149,12	93,79%
3132	DOPRINOSI ZA OBVEZNO ZDRAVSTVENO OSIGURANJE			134,38	
3133	DOPRINOSI ZA OBVEZNO OSIGURANJE U SLUČAJU NEZAPOSLENOSTI			14,74	
321	NAKNADE TROŠKOVA ZAPOSLENIMA	690,00	690,00	46,02	6,67%
3212	NAKNADE ZA PRIJEVOZ, ZA RAD NA TERENU I ODVOJENI ŽIVOT			46,02	
Izvor: 41	Pomoći iz Riznice i ministarstava	28.739,00	28.739,00	21.983,77	76,49%
311	PLAĆE (BRUTO)	22.489,00	22.489,00	16.596,92	73,80%
3111	PLAĆE ZA REDOVAN RAD			16.596,92	
312	OSTALI RASHODI ZA ZAPOSLENE	1.459,00	1.459,00	1.825,00	125,09%
3121	OSTALI RASHODI ZA ZAPOSLENE			1.825,00	
313	DOPRINOSI NA PLAĆE	2.976,00	2.976,00	2.721,53	91,45%

Oznaka	Naziv	Izvorni plan 2017. (1.)	Izvorni plan 2017. (2.)	Ostvarenje 31.12.2017. (3.)	Indeks (3/2) (4.)
3132	DOPRINOSI ZA OBVEZNO ZDRAVSTVENO OSIGURANJE			2.452,53	
3133	DOPRINOSI ZA OBVEZNO OSIGURANJE U SLUČAJU NEZAPOSLENOSTI			269,00	
321	NAKNADE TROŠKOVA ZAPOSLENIMA	1.815,00	1.815,00	840,32	46,30%
3212	NAKNADE ZA PRIJEVOZ, ZA RAD NA TERENU I ODVOJENI ŽIVOT			840,32	
Izvor: 46	Pomoći temeljem prijena sredstava EU	136.895,00	136.895,00	93.028,46	67,96%
Izvor: 467	Pomoćnici u nastavi – faza III	136.895,00	136.895,00	93.028,46	67,96%
311	PLAĆE (BRUTO)	100.142,00	100.142,00	69.193,66	69,10%
3111	PLAĆE ZA REDOVAN RAD			69.193,66	
312	OSTALI RASHODI ZA ZAPOSLENE	6.461,00	6.461,00	8.075,01	124,98%
3121	OSTALI RASHODI ZA ZAPOSLENE			8.075,01	
313	DOPRINOSI NA PLAĆE	19.652,00	19.652,00	12.041,78	61,28%
3132	DOPRINOSI ZA OBVEZNO ZDRAVSTVENO OSIGURANJE			10.851,61	
3133	DOPRINOSI ZA OBVEZNO OSIGURANJE U SLUČAJU NEZAPOSLENOSTI			1.190,17	
321	NAKNADE TROŠKOVA ZAPOSLENIMA	10.640,00	10.640,00	3.718,01	34,94%
3212	NAKNADE ZA PRIJEVOZ, ZA RAD NA TERENU I ODVOJENI ŽIVOT			3.718,01	
T T000096	POMOĆNICI U NASTAVI – FINANCIRANJE BBŽ	12.600,00	12.600,00	5.546,91	44,02%
Izvor: 11	Opći prihodi i primici	12.600,00	12.600,00	5.546,91	44,02%
311	PLAĆE (BRUTO)	8.550,00	8.550,00	3.325,00	38,89%
3111	PLAĆE ZA REDOVAN RAD			3.325,00	
312	OSTALI RASHODI ZA ZAPOSLENE	1.250,00	1.250,00	1.250,00	100,00%
3121	OSTALI RASHODI ZA ZAPOSLENE			1.250,00	
313	DOPRINOSI NA PLAĆE	2.000,00	2.000,00	571,91	28,60%
3132	DOPRINOSI ZA OBVEZNO ZDRAVSTVENO OSIGURANJE			515,38	
3133	DOPRINOSI ZA OBVEZNO OSIGURANJE U SLUČAJU NEZAPOSLENOSTI			56,53	
321	NAKNADE TROŠKOVA ZAPOSLENIMA	800,00	800,00	400,00	50,00%
3212	NAKNADE ZA PRIJEVOZ, ZA RAD NA TERENU I ODVOJENI ŽIVOT			400,00	
Glava: 7-3	Visoko obrazovanje	1.070.000,00	1.030.000,00	799.657,78	77,64%
Program: P18	VISOKOŠKOLSKO OBRAZOVANJE	1.070.000,00	1.030.000,00	799.657,78	77,64%
A A000077	STIPENDIJE I ŠKOLARINE	800.000,00	760.000,00	693.000,00	91,18%
Izvor: 15	Administrativne (upravne) pristojbe	800.000,00	760.000,00	693.000,00	91,18%
372	OSTALE NAKNADE GRAĐANIMA I KUĆANSTVIMA IZ PRORAČUNA	800.000,00	760.000,00	693.000,00	91,18%
3721	NAKNADE GRAĐANIMA I KUĆANSTVIMA U NOVCU			693.000,00	
A A000078	KREDITIRANJE STUDENATA	250.000,00	250.000,00	106.657,78	42,66%
Izvor: 21	Vlastiti prihodi (prihodi od prodaje proizvoda i donacije)	250.000,00	250.000,00	106.657,78	42,66%
352	SUBVENCIJE TRGOVAČKIM DRUŠTVIMA, POLJOPRIVREDNICIMA I OBRTRNICIMA IZVAN JAVNOG SEKTORA	250.000,00	250.000,00	106.657,78	42,66%
3521	SUBVENCIJE KREDITNIM I OSTALIM FINACIJSKIM INSTITUCIJAMA IZVAN JAVNOG SEKTORA			106.657,78	
T T000019	PUČKO OTVORENO UČILIŠTE BJELOVAR	20.000,00	20.000,00		
Izvor: 11	Opći prihodi i primici	20.000,00	20.000,00		
381	TEKUĆE DONACIJE	20.000,00	20.000,00		
Izvor: 11	Opći prihodi i primici	227.161,00	227.161,00	227.161,00	100,00%
381	TEKUĆE DONACIJE	227.161,00	227.161,00	227.161,00	100,00%

Oznaka	Naziv	Izvorni plan 2017. (1.)	Izvorni plan 2017. (2.)	Ostvarenje 31.12.2017. (3.)	Indeks (3/2) (4.)
3811	TEKUĆE DONACIJE U NOVCU			227.161,00	
Izvor: 21	Vlastiti prihodi (prihodi od prodaje proizvoda i donacije)	297.839,00	297.839,00	297.839,00	100,00%
381	TEKUĆE DONACIJE	272.839,00	272.839,00	297.839,00	100,00%
3811	TEKUĆE DONACIJE U NOVCU			297.839,00	
A A000080	SAVEZ ŠKOLSKIH ŠPORTSKIH DRUŠTAVA BBŽ	120.000,00	140.600,00	140.600,00	100,00%
Izvor: 11	Opći prihodi i primici	120.000,00	140.600,00	140.600,00	100,00%
381	TEKUĆE DONACIJE	120.000,00	140.600,00	140.600,00	100,00%
3811	TEKUĆE DONACIJE U NOVCU			140.600,00	
A A000081	ŠPORTSKI SAVEZ INVALIDA	80.000,00	76.000,00	59.400,00	78,16%
Izvor: 11	Opći prihodi i primici	80.000,00	76.000,00	59.400,00	78,16%
381	TEKUĆE DONACIJE	80.000,00	76.000,00	59.400,00	78,16%
3811	TEKUĆE DONACIJE U NOVCU			59.400,00	
A A000083	SAVEZ IZVIDAČA BBŽ	15.000,00	15.000,00	13.750,00	91,67%
Izvor: 11	Opći prihodi i primici	15.000,00	15.000,00	13.750,00	91,67%
381	TEKUĆE DONACIJE	15.000,00	15.000,00	13.750,00	91,67%
3811	TEKUĆE DONACIJE U NOVCU			13.750,00	
A A000084	ZAJEDNICA TEHNIČKE KULTURE BBŽ	80.000,00	76.000,00	45.000,00	59,21%
Izvor: 11	Opći prihodi i primici	80.000,00	76.000,00	45.000,00	59,21%
381	TEKUĆE DONACIJE	80.000,00	76.000,00	45.000,00	59,21%
3811	TEKUĆE DONACIJE U NOVCU			45.000,00	
A A000208	OSTALE ŠPORTSKE AKTIVNOSTI PO ZAHTJEVIMA	300.000,00	300.000,00	249.034,00	83,01%
Izvor: 11	Opći prihodi i primici	300.000,00	300.000,00	249.034,00	83,01%
381	TEKUĆE DONACIJE	300.000,00	300.000,00	249.034,00	83,01%
3811	TEKUĆE DONACIJE U NOVCU			249.034,00	
Glava: 7-5	Kultura i religija	1.955.403,00	1.950.546,00	1.667.169,05	85,47%
Program: P1	REDOVNE DJELATNOSTI	628.403,00	628.403,00	632.884,89	100,71%
A A000287	REDOVNA DJELATNOST KC "Mato Lovrak V. Grđevac" - VS KORISNIKA	628.403,00	628.403,00	632.884,89	100,71%
Izvor: 22	OSTALI I VLASTITI PRIHODI PRORAČUNSKIH KORISNIKA	628.403,00	628.403,00	632.884,89	100,71%
311	PLAĆE (BRUTO)	154.915,00	154.915,00	179.156,86	115,65%
3111	PLAĆE ZA REDOVAN RAD			179.156,86	
312	OSTALI RASHODI ZA ZAPOSLENE			3.100,00	
3121	OSTALI RASHODI ZA ZAPOSLENE			3.100,00	
313	DOPRINOSI NA PLAĆE	26.646,00	26.646,00	30.814,96	115,65%
3132	DOPRINOSI ZA OBVEZNO ZDRAVSTVENO OSIGURANJE			27.769,29	
3133	DOPRINOSI ZA OBVEZNO OSIGURANJE U SLUČAJU NEZAPOSLENOSTI			3.045,67	
321	NAKNADE TROŠKOVA ZAPOSLENIMA	7.228,00	7.228,00	7.916,50	109,53%
3211	SLUŽBENA PUTOVANJA			75,00	
3212	NAKNADE ZA PRIJEVOZ, ZA RAD NA TERENU I ODVOJENI ŽIVOT			741,00	
3213	STRUČNO USAVRŠAVANJE ZAPOSLENIKA			3.237,50	
3214	OSTALE NAKNADE TROŠKOVA ZAPOSLENIMA			3.863,00	
322	RASHODI ZA MATERIJAL I ENERGIJU	319.776,00	319.776,00	257.754,04	80,60%
3221	UREDSKI MATERIJAL I OSTALI MATERIJALNI RASHODI			13.017,01	
3222	MATERIJAL I SIROVINE			116.388,85	
3223	ENERGIJA			107.431,05	
3224	MATERIJAL I DIJELOVI ZA TEKUĆE I INVESTICIJSKO ODRŽAVANJE			18.647,18	

Oznaka	Naziv	Izvorni plan 2017. (1.)	Izvorni plan 2017. (2.)	Ostvarenje 31.12.2017. (3.)	Indeks (3/2) (4.)
3227	SLUŽBENA, RADNA I ZAŠTITNA ODJEĆA I OBUĆA			2.269,95	
323	RASHODI ZA USLUGE	78.764,00	78.764,00	99.223,88	125,98%
3231	USLUGE TELEFONA, POŠTE I PRIJEVOZA			4.988,47	
3232	USLUGE TEKUĆEG I INVESTICIJSKOG ODRŽAVANJA			7.580,31	
3233	USLUGE PROMIDŽBE I INFORMIRANJA			11.040,00	
3234	KOMUNALNE USLUGE			23.202,41	
3235	ZAKUPNINE I NAJAMNINE			1.432,00	
3236	ZDRAVSTVENE I VETERINARSKÉ USLUGE			6.753,90	
3237	INTELEKTUALNE I OSOBNE USLUGE			32.559,09	
3238	RAČUNALNE USLUGE			1.019,95	
3239	OSTALE USLUGE			10.647,75	
329	OSTALI NESPOMENUTI RASHODI POSLOVANJA	23.060,00	23.060,00	34.743,30	150,66%
3291	NAKNADE ZA RAD PREDSTAVNIČKIH I IZVRŠNIH TIJELA, POVJERENSTAVA I SLIČNO			21.276,21	
3292	PREMIJE OSIGURANJA			4.584,63	
3293	REPREZENTACIJA			1.030,40	
3294	ČLANARINE			504,06	
3295	PRISTOJBE I NAKNADE			416,00	
3299	OSTALI NESPOMENUTI RASHODI POSLOVANJA			6.932,00	
343	OSTALI FINACIJSKI RASHODI	18.014,00	18.014,00	20.175,35	112,00%
3431	BANKARSKÉ USLUGE I USLUGE PLATNOG PROMETA			2.009,11	
3433	ZATEZNE KAMATE			92,24	
3434	OSTALI NESPOMENUTI FINACIJSKI RASHODI			18.074,00	
Izvor: 11	Opći prihodi i primici	180.000,00	171.000,00	139.100,00	81,35%
381	TEKUĆÉ DONACIJE	180.000,00	171.000,00	139.100,00	81,35%
3811	TEKUĆÉ DONACIJE U NOVCU			139.100,00	
A A000090	DANI HRVATSKOG PUČKOG TEATRA U HERCEGOVCU	25.000,00	25.000,00	25.000,00	100,00%
Izvor: 11	Opći prihodi i primici	25.000,00	25.000,00	25.000,00	100,00%
381	TEKUĆÉ DONACIJE	25.000,00	25.000,00	25.000,00	100,00%
3811	TEKUĆÉ DONACIJE U NOVCU			25.000,00	
A A000094	KULTURNO-UMJETNIČKI AMATERIZAM	150.000,00	161.100,00	104.875,92	65,10%
Izvor: 11	Opći prihodi i primici	150.000,00	161.100,00	104.875,92	65,10%
323	RASHODI ZA USLUGE		18.600,00	18.582,84	99,91%
3237	INTELEKTUALNE I OSOBNE USLUGE			3.615,34	
3239	OSTALE USLUGE			14.967,50	
381	TEKUĆÉ DONACIJE	150.000,00	142.500,00	86.293,08	60,56%
3811	TEKUĆÉ DONACIJE U NOVCU			86.293,08	
A A000108	ZAJEDNICA KULTURNO-UMJETNIČKIH UDRUGA BJELOVARSKO-BILOGORSKE ŽUPANIJE	273.000,00	246.653,00	128.000,00	51,89%
Izvor: 11	Opći prihodi i primici	273.000,00	246.653,00	128.000,00	51,89%
381	TEKUĆÉ DONACIJE	273.000,00	246.653,00	128.000,00	51,89%
3811	TEKUĆÉ DONACIJE U NOVCU			128.000,00	
A A000109	VIJEĆÉ ZA KULTURU BJELOVARSKO-BILOGORSKE ŽUPANIJE	4.000,00	4.953,00	952,29	19,23%
Izvor: 13	Prihodi od financijske imovine	4.000,00	4.953,00	952,29	19,23%
329	OSTALI NESPOMENUTI RASHODI POSLOVANJA		953,00	952,29	99,93%
3291	NAKNADE ZA RAD PREDSTAVNIČKIH I IZVRŠNIH TIJELA, POVJERENSTAVA I SLIČNO			952,29	
381	TEKUĆÉ DONACIJE	4.000,00	4.000,00		
A A000111	MATICA HRVATSKA BJELOVARSKO-BILOGORSKE ŽUPANIJE	30.000,00	30.000,00	20.000,00	66,67%

Oznaka	Naziv	Izvorni plan 2017. (1.)	Izvorni plan 2017. (2.)	Ostvarenje 31.12.2017. (3.)	Indeks (3/2) (4.)
Izvor: 11	Opći prihodi i primici	30.000,00	30.000,00	20.000,00	66,67%
381	TEKUĆE DONACIJE	30.000,00	30.000,00	20.000,00	66,67%
3811	TEKUĆE DONACIJE U NOVCU			20.000,00	
A A000112	HRVATSKA AKADEMIJA ZNANOSTI I UMJETNOSTI	50.000,00	47.500,00	30.000,00	63,16%
Izvor: 11	Opći prihodi i primici	50.000,00	47.500,00	30.000,00	63,16%
381	TEKUĆE DONACIJE	50.000,00	47.500,00	30.000,00	63,16%
3811	TEKUĆE DONACIJE U NOVCU			30.000,00	
A A000239	KULTURNI CENTAR MATO LOVRAK VELIKI GRĐEVAC	400.000,00	400.000,00	367.669,56	91,92%
Izvor: 11	Opći prihodi i primici	400.000,00	400.000,00	367.669,56	91,92%
311	PLAĆE (BRUTO)	115.029,00	115.029,00	100.285,86	87,18%
3111	PLAĆE ZA REDOVAN RAD			100.285,86	
313	DOPRINOSI NA PLAĆE	19.785,00	19.785,00	17.249,14	87,18%
3132	DOPRINOSI ZA OBVEZNO ZDRAVSTVENO OSIGURANJE			15.544,26	
3133	DOPRINOSI ZA OBVEZNO OSIGURANJE U SLUČAJU NEZAPOSLENOSTI			1.704,88	
321	NAKNADE TROŠKOVA ZAPOSLENIMA	703,00	703,00	1.077,50	153,27%
3212	NAKNADE ZA PRIJEVOZ, ZA RAD NA TERENU I ODVOJENI ŽIVOT			390,00	
3213	STRUČNO USAVRŠAVANJE ZAPOSLENIKA			687,50	
322	RASHODI ZA MATERIJAL I ENERGIJU	130.023,00	130.023,00	132.983,82	102,28%
3221	UREDSKI MATERIJAL I OSTALI MATERIJALNI RASHODI			6.457,23	
3222	MATERIJAL I SIROVINE			23.597,79	
3223	ENERGIJA			43.190,68	
3224	MATERIJAL I DIJELOVI ZA TEKUĆE I INVESTICIJSKO ODRŽAVANJE			7.190,39	
3225	SITNI INVENTAR I AUTO GUME			49.048,03	
3227	SLUŽBENA, RADNA I ZAŠTITNA ODJEĆA I OBUĆA			3.499,70	
323	RASHODI ZA USLUGE	80.000,00	80.000,00	90.260,16	112,83%
3231	USLUGE TELEFONA, POŠTE I PRIJEVOZA			3.130,58	
3232	USLUGE TEKUĆEG I INVESTICIJSKOG ODRŽAVANJA			11.454,43	
3233	USLUGE PROMIDŽBE I INFORMIRANJA			6.742,50	
3234	KOMUNALNE USLUGE			1.963,98	
3235	ZAKUPNINE I NAJAMNINE			2.864,00	
3236	ZDRAVSTVENE I VETERINARSKÉ USLUGE			290,00	
3237	INTELEKTUALNE I OSOBNE USLUGE			40.638,37	
3238	RAČUNALNE USLUGE			9.062,50	
3239	OSTALE USLUGE			14.113,80	
329	OSTALI NESPOMENUTI RASHODI POSLOVANJA	20.000,00	20.000,00	3.822,90	19,11%
3292	PREMIJE OSIGURANJA			2.975,40	
3295	PRISTOJBE I NAKNADE			847,50	
343	OSTALI FINACIJSKI RASHODI	4.460,00	4.460,00	2.065,18	46,30%
3431	BANKARSKÉ USLUGE I USLUGE PLATNOG PROMETA			2.065,18	
422	POSTROJENJA I OPREMA	30.000,00	30.000,00	19.925,00	66,42%
4221	UREDSKA OPREMA I NAMJEŠTAJ			19.925,00	
K K000031	ZAŠTITA I OČUVANJE NEPOKRETNIH SPOMENIKA KULTURE	150.000,00	156.687,00	156.686,39	100,00%
Izvor: 14	Prihodi od nefinancijske imovine	150.000,00	156.687,00	156.686,39	100,00%
381	TEKUĆE DONACIJE	150.000,00	156.687,00	156.686,39	100,00%
3811	TEKUĆE DONACIJE U NOVCU			156.686,39	
T T000022	IZDAVAČKA DJELATNOST	50.000,00	50.000,00	47.000,00	94,00%
Izvor: 15	Administrativne (upravne) pristojbe	50.000,00	50.000,00	47.000,00	94,00%

Oznaka	Naziv	Izvorni plan 2017. (1.)	Izvorni plan 2017. (2.)	Ostvarenje 31.12.2017. (3.)	Indeks (3/2) (4.)
381	TEKUĆE DONACIJE	50.000,00	50.000,00	47.000,00	94,00%
3811	TEKUĆE DONACIJE U NOVCU			47.000,00	
T T000087	MEĐUNARODNI KONGRES ESPERANTISTA U BJELOVARU	15.000,00	29.250,00	15.000,00	51,28%
Izvor: 15	Administrativne (upravne) pristojbe	15.000,00	29.250,00	15.000,00	51,28%
323	RASHODI ZA USLUGE	15.000,00	14.250,00		
381	TEKUĆE DONACIJE		15.000,00	15.000,00	100,00%
3811	TEKUĆE DONACIJE U NOVCU			15.000,00	
Glava: 7-6	Nacionalne manjine	396.400,00	396.400,00	396.164,95	99,94%
Program: P1	REDOVNE DJELATNOSTI	396.400,00	396.400,00	396.164,95	99,94%
A A000009	FINANCIRANJE VIJEĆA NACIONALNIH MANJINA	297.400,00	297.400,00	297.317,45	99,97%
Izvor: 11	Opći prihodi i primici	297.400,00	297.400,00	297.317,45	99,97%
329	OSTALI NESPOMENUTI RASHODI POSLOVANJA	104.400,00	104.400,00	104.317,45	99,92%
3291	NAKNADE ZA RAD PREDSTAVNIČKIH I IZVRŠNIH TIJELA, POVJERENSTAVA I SLIČNO			90.242,45	
3293	REPREZENTACIJA			927,00	
3299	OSTALI NESPOMENUTI RASHODI POSLOVANJA			13.148,00	
381	TEKUĆE DONACIJE	193.000,00	193.000,00	193.000,00	100,00%
3811	TEKUĆE DONACIJE U NOVCU			193.000,00	
A A000257	AKTIVNOSTI MANJINSKIH UDRUGA	99.000,00	99.000,00	98.847,50	99,85%
Izvor: 11	Opći prihodi i primici	99.000,00	99.000,00	98.847,50	99,85%
381	TEKUĆE DONACIJE	99.000,00	99.000,00	98.847,50	99,85%
3811	TEKUĆE DONACIJE U NOVCU			98.847,50	
Razdjel: 8	Upravni odjel za zdravstvo, socijalnu zaštitu i umirovljenike	307.479.678,00	307.434.727,00	306.531.394,87	99,71%
Glava: 8-1	Zdravstvo	290.109.698,00	290.099.774,00	290.218.342,45	100,04%
Program: P1	REDOVNE DJELATNOSTI	273.066.241,00	273.066.241,00	274.323.324,35	100,46%
A A000284	REDOVNA DJELATNOST ZDRAVSTVO – VS KORISNIKA	272.466.241,00	272.466.241,00	274.323.324,35	100,68%
Izvor: 11	Opći prihodi i primici			32.792,20	
329	OSTALI NESPOMENUTI RASHODI POSLOVANJA			24.502,02	
3292	PREMIJE OSIGURANJA			24.502,02	
422	POSTROJENJA I OPREMA			8.290,18	
4221	UREDSKA OPREMA I NAMJEŠTAJ			107,12	
4222	KOMUNIKACIJSKA OPREMA			8.183,06	
Izvor: 22	OSTALI I VLASTITI PRIHODI PRORAČUNSKIH KORISNIKA	60.510.600,00	60.510.600,00	54.298.396,01	89,73%
311	PLAĆE (BRUTO)	3.198.425,00	3.198.425,00	14.036.952,63	438,87%
3111	PLAĆE ZA REDOVAN RAD			13.197.216,49	
3113	PLAĆE ZA PREKOVREMENI RAD			702.232,04	
3114	PLAĆE ZA POSEBNE UVJETE RADA			137.504,10	
312	OSTALI RASHODI ZA ZAPOSLENE	711.240,00	711.240,00	874.622,17	122,97%
3121	OSTALI RASHODI ZA ZAPOSLENE			874.622,17	
313	DOPRINOSI NA PLAĆE	3.120.000,00	3.120.000,00	6.889.706,73	220,82%
3131	DOPRINOSI ZA MIROVINSKO OSIGURANJE			3.768.036,62	
3132	DOPRINOSI ZA OBVEZNO ZDRAVSTVENO OSIGURANJE			2.813.133,18	
3133	DOPRINOSI ZA OBVEZNO OSIGURANJE U SLUČAJU NEZAPOSLENOSTI			308.536,93	
321	NAKNADE TROŠKOVA ZAPOSLENIMA	1.030.650,00	1.030.650,00	920.740,13	89,34%
3211	SLUŽBENA PUTOVANJA			165.369,57	

Oznaka	Naziv	Izvorni plan 2017. (1.)	Izvorni plan 2017. (2.)	Ostvarenje 31.12.2017. (3.)	Indeks (3/2) (4.)
3212	NAKNADE ZA PRIJEVOZ, ZA RAD NA TERENU I ODVOJENI ŽIVOT			523.240,12	
3213	STRUČNO USAVRŠAVANJE ZAPOSLENIKA			222.178,44	
3214	OSTALE NAKNADE TROŠKOVA ZAPOSLENIMA			9.952,00	
322	RASHODI ZA MATERIJAL I ENERGIJU	37.170.254,00	37.170.254,00	13.260.193,70	35,67%
3221	UREDSKI MATERIJAL I OSTALI MATERIJALNI RASHODI			1.022.260,26	
3222	MATERIJAL I SIROVINE			6.947.186,84	
3223	ENERGIJA			4.501.515,01	
3224	MATERIJAL I DIJELOVI ZA TEKUĆE I INVESTICIJSKO ODRŽAVANJE			414.184,32	
3225	SITNI INVENTAR I AUTO GUME			305.224,40	
3227	SLUŽBENA, RADNA I ZAŠTITNA ODJEĆA I OBUĆA			69.822,87	
323	RASHODI ZA USLUGE	10.636.741,48	10.636.741,48	9.731.497,81	91,49%
3231	USLUGE TELEFONA, POŠTE I PRIJEVOZA			840.437,90	
3232	USLUGE TEKUĆEG I INVESTICIJSKOG ODRŽAVANJA			1.803.461,19	
3233	USLUGE PROMIDŽBE I INFORMIRANJA			593.943,91	
3234	KOMUNALNE USLUGE			1.583.125,00	
3235	ZAKUPNINE I NAJAMNINE			125.382,16	
3236	ZDRAVSTVENE I VETERINARSKÉ USLUGE			961.180,40	
3237	INTELEKTUALNE I OSOBNE USLUGE			1.803.312,88	
3238	RAČUNALNE USLUGE			270.818,80	
3239	OSTALE USLUGE			1.749.835,57	
324	NAKNADE TROŠKOVA OSOBAMA IZVAN RADNOG ODNOSA	42.000,00	42.000,00	121.812,58	290,03%
3241	NAKNADE TROŠKOVA OSOBAMA IZVAN RADNOG ODNOSA			121.812,58	
329	OSTALI NESPOMENUTI RASHODI POSLOVANJA	846.200,00	846.200,00	940.761,08	111,17%
3291	NAKNADE ZA RAD PREDSTAVNIČKIH I IZVRŠNIH TIJELA, POVJERENSTAVA I SLIČNO			144.268,84	
3292	PREMIJE OSIGURANJA			312.571,63	
3293	REPREZENTACIJA			214.422,03	
3294	ČLANARINE			37.742,96	
3295	PRISTOJBE I NAKNADE			27.824,05	
3299	OSTALI NESPOMENUTI RASHODI POSLOVANJA			203.931,57	
342	KAMATE ZA PRIMLJENE KREDITE I ZAJMOVE	32.000,00	32.000,00	18.180,67	56,81%
3423	KAMATE ZA PRIMLJENE KREDITE I ZAJMOVE OD KREDITNIH I OSTALIH FINACIJSKIH INSTITUCIJA IZVAN JAVNOG SEKTORA			18.180,67	
343	OSTALI FINACIJSKI RASHODI	290.006,00	290.006,00	311.838,34	107,53%
3431	BANKARSKÉ USLUGE I USLUGE PLATNOG PROMETA			135.202,29	
3432	NEGATIVNE TEČAJNE RAZLIKE I RAZLIKE ZBOG PRIMJENE VALUTNE KLAUZULE			4.170,99	
3433	ZATEZNE KAMATE			2.414,41	
3434	OSTALI NESPOMENUTI FINACIJSKI RASHODI			170.050,65	
383	KAZNE, PENALI I NAKNADE ŠTETE	90.050,00	90.050,00	235.763,49	261,81%
3831	NAKNADE ŠTETA PRAVNIM I FIZIČKIM OSOBAMA			195.423,31	
3834	UGOVORENE KAZNE I OSTALE NAKNADE ŠTETA			40.340,18	
412	NEMATERIJALNA IMOVINA	12.662,52	12.662,52	174.363,56	1377,01%
4123	LICENCE			174.363,56	
421	GRAĐEVINSKI OBJEKTI	450.625,00	450.625,00	50.625,00	11,23%
4212	POSLOVNI OBJEKTI			50.625,00	
422	POSTROJENJA I OPREMA	1.357.958,00	1.357.958,00	2.011.503,54	148,13%

Oznaka	Naziv	Izvorni plan 2017. (1.)	Izvorni plan 2017. (2.)	Ostvarenje 31.12.2017. (3.)	Indeks (3/2) (4.)
4221	UREDSKA OPREMA I NAMJEŠTAJ			669.073,14	
4222	KOMUNIKACIJSKA OPREMA			14.163,31	
4223	OPREMA ZA ODRŽAVANJE I ZAŠTITU			167.409,26	
4224	MEDICINSKA I LABORATORIJSKA OPREMA			763.723,03	
4225	INSTRUMENTI, UREĐAJI I STROJEVI			101.868,74	
4226	SPORTSKA I GLAZBENA OPREMA			282.486,00	
4227	UREĐAJI, STROJEVI I OPREMA ZA OSTALE NAMJENE			12.780,06	
423	PRIJEVOZNA SREDSTVA			7.220,00	
4231	PRIJEVOZNA SREDSTVA U CESTOVNOM PROMETU			7.220,00	
424	KNJIGE, UMJETNIČKA DJELA I OSTALE IZLOŽBENE VRIJEDNOSTI	800,00	800,00	800,00	100,00%
4242	UMJETNIČKA DJELA (IZLOŽENA U GALERIJAMA, MUZEJIMA I SLIČNO)			800,00	
426	NEMATERIJALNA PROIZVEDENA IMOVINA	319.938,00	319.938,00	442.423,70	138,28%
4262	ULAGANJA U RAČUNALNE PROGRAME			442.423,70	
451	DODATNA ULAGANJA NA GRAĐEVINSKIM OBJEKTIMA	826.050,00	826.050,00	3.894.390,88	471,45%
4511	DODATNA ULAGANJA NA GRAĐEVINSKIM OBJEKTIMA			3.894.390,88	
544	OTPLATA GLAVNICE PRIMLJENIH KREDITA I ZAJMOVA OD KREDITNIH I OSTALIH FINANC. INSTITUCIJA IZVAN JAVNOG SEKTORA	375.000,00	375.000,00	375.000,00	100,00%
5443	OTPLATA GLAVNICE PRIMLJENIH KREDITA OD TUZEMNIH KREDITNIH INSTITUCIJA IZVAN JAVNOG SEKTORA			375.000,00	
Izvor: 34	Prihodi iz mjere aktivne politike zapošljavanja	352.795,00	352.795,00	162.502,04	46,06%
Izvor: 341	Prihodi iz aktivne mjere zapošljavanja – korisnici	352.795,00	352.795,00	162.502,04	46,06%
324	NAKNADE TROŠKOVA OSOBAMA IZVAN RADNOG ODNOSA	352.795,00	352.795,00	162.502,04	46,06%
3241	NAKNADE TROŠKOVA OSOBAMA IZVAN RADNOG ODNOSA			162.502,04	
Izvor: 35	Prihodi za posebne namjene – korisnici	207.623.724,00	207.623.724,00	182.584.536,92	87,94%
311	PLAĆE (BRUTO)	150.023.053,00	150.023.053,00	137.817.003,82	91,86%
3111	PLAĆE ZA REDOVAN RAD			136.229.341,07	
3112	PLAĆE U NARAVI			21.957,35	
3113	PLAĆE ZA PREKOVREMENI RAD			1.435.163,30	
3114	PLAĆE ZA POSEBNE UVJETE RADA			130.542,10	
312	OSTALI RASHODI ZA ZAPOSLENE	5.329.307,00	5.329.307,00	5.275.620,53	98,99%
3121	OSTALI RASHODI ZA ZAPOSLENE			5.275.620,53	
313	DOPRINOSI NA PLAĆE	21.802.996,00	21.802.996,00	22.437.308,68	102,91%
3132	DOPRINOSI ZA OBVEZNO ZDRAVSTVENO OSIGURANJE			20.221.754,74	
3133	DOPRINOSI ZA OBVEZNO OSIGURANJE U SLUČAJU NEZAPOSLENOSTI			2.215.553,94	
321	NAKNADE TROŠKOVA ZAPOSLENIMA	4.511.098,00	4.511.098,00	1.696.518,40	37,61%
3211	SLUŽBENA PUTOVANJA			41.002,14	
3212	NAKNADE ZA PRIJEVOZ, ZA RAD NA TERENU I ODVOJENI ŽIVOT			1.573.229,52	
3213	STRUČNO USAVRŠAVANJE ZAPOSLENIKA			79.966,74	
3214	OSTALE NAKNADE TROŠKOVA ZAPOSLENIMA			2.320,00	
322	RASHODI ZA MATERIJAL I ENERGIJU	13.372.970,00	13.372.970,00	5.004.998,81	37,43%
3221	UREDSKI MATERIJAL I OSTALI MATERIJALNI RASHODI			258.425,41	
3222	MATERIJAL I SIROVINE			1.058.347,20	

Oznaka	Naziv	Izvorni plan 2017. (1.)	Izvorni plan 2017. (2.)	Ostvarenje 31.12.2017. (3.)	Indeks (3/2) (4.)
3223	ENERGIJA			3.151.429,17	
3224	MATERIJAL I DIJELOVI ZA TEKUĆE I INVESTICIJSKO ODRŽAVANJE			166.940,77	
3225	SITNI INVENTAR I AUTO GUME			289.869,81	
3227	SLUŽBENA, RADNA I ZAŠTITNA ODJEĆA I OBUĆA			79.986,45	
323	RASHODI ZA USLUGE	11.187.541,00	11.187.541,00	9.158.053,31	81,86%
3231	USLUGE TELEFONA, POŠTE I PRIJEVOZA			374.883,86	
3232	USLUGE TEKUĆEG I INVESTICIJSKOG ODRŽAVANJA			287.187,90	
3233	USLUGE PROMIDŽBE I INFORMIRANJA			70.508,75	
3234	KOMUNALNE USLUGE			1.658.427,79	
3235	ZAKUPNINE I NAJAMNINE			104.915,59	
3236	ZDRAVSTVENE I VETERINARSKÉ USLUGE			2.038.699,82	
3237	INTELEKTUALNE I OSOBNE USLUGE			3.746.838,40	
3238	RAČUNALNE USLUGE			207.694,95	
3239	OSTALE USLUGE			668.896,25	
329	OSTALI NESPOMENUTI RASHODI POSLOVANJA	1.369.259,00	1.369.259,00	1.170.753,01	85,50%
3291	NAKNADE ZA RAD PREDSTAVNIČKIH I IZVRŠNIH TIJELA, POVJERENSTAVA I SLIČNO			181.176,74	
3292	PREMIJE OSIGURANJA			617.760,61	
3293	REPREZENTACIJA			45.298,72	
3294	ČLANARINE			25.066,00	
3295	PRISTOJBE I NAKNADE			298.406,95	
3299	OSTALI NESPOMENUTI RASHODI POSLOVANJA			3.043,99	
343	OSTALI FINACIJSKI RASHODI	27.500,00	27.500,00	24.280,36	88,29%
3431	BANKARSKÉ USLUGE I USLUGE PLATNOG PROMETA			21.605,96	
3433	ZATEZNE KAMATE			13,50	
3434	OSTALI NESPOMENUTI FINACIJSKI RASHODI			2.660,90	
Izvor: 41	Pomoći iz Riznice i ministarstava	2.724.047,00	2.724.047,00	30.929.441,21	1135,42%
Izvor: 411	Pomoći – korisnici	2.724.047,00	2.724.047,00	30.929.441,21	1135,42%
322	RASHODI ZA MATERIJAL I ENERGIJU	2.406.547,00	2.406.547,00	30.929.441,21	1285,22%
3221	UREDSKI MATERIJAL I OSTALI MATERIJALNI RASHODI			1.117.583,83	
3222	MATERIJAL I SIROVINE			28.893.149,52	
3223	ENERGIJA			671.279,23	
3224	MATERIJAL I DIJELOVI ZA TEKUĆE I INVESTICIJSKO ODRŽAVANJE			134.176,75	
3225	SITNI INVENTAR I AUTO GUME			113.251,88	
422	POSTROJENJA I OPREMA	317.500,00	317.500,00		
Izvor: 51	Donacije	1.145.475,00	1.145.475,00	3.142.218,48	274,32%
Izvor: 511	Donacije – korisnici	1.145.475,00	1.145.475,00	3.142.218,48	274,32%
321	NAKNADE TROŠKOVA ZAPOSLENIMA	300.000,00	300.000,00	2.974.459,14	991,49%
3211	SLUŽBENA PUTOVANJA			57.315,76	
3212	NAKNADE ZA PRIJEVOZ, ZA RAD NA TERENU I ODVOJENI ŽIVOT			2.566.195,21	
3213	STRUČNO USAVRŠAVANJE ZAPOSLENIKA			350.948,17	
322	RASHODI ZA MATERIJAL I ENERGIJU	665.475,00	665.475,00	25.928,39	3,90%
3221	UREDSKI MATERIJAL I OSTALI MATERIJALNI RASHODI			25.928,39	
329	OSTALI NESPOMENUTI RASHODI POSLOVANJA	150.000,00	150.000,00	121.330,95	80,89%
3291	NAKNADE ZA RAD PREDSTAVNIČKIH I IZVRŠNIH TIJELA, POVJERENSTAVA I SLIČNO			36.005,22	
3292	PREMIJE OSIGURANJA			68.655,85	
3293	REPREZENTACIJA			1.818,52	
3294	ČLANARINE			7.123,56	
3295	PRISTOJBE I NAKNADE			7.077,80	

Oznaka	Naziv	Izvorni plan 2017. (1.)	Izvorni plan 2017. (2.)	Ostvarenje 31.12.2017. (3.)	Indeks (3/2) (4.)
3299	OSTALI NESPOMENUTI RASHODI POSLOVANJA			650,00	
381	TEKUĆE DONACIJE	30.000,00	30.000,00	20.500,00	68,33%
3811	TEKUĆE DONACIJE U NOVCU			20.500,00	
Izvor: 61	Prihodi od prodaje ili zamjene nefin. imovine i nadonade šteta s naslova osiguranja	109.600,00	109.600,00	3.173.437,49	2895,47%
Izvor: 611	Prihodi od prodaje ili zamjene nef. imovine i nadonade šteta s naslova osiguranja – korisnici	109.600,00	109.600,00	3.173.437,49	2895,47%
323	RASHODI ZA USLUGE	49.000,00	49.000,00	3.168.515,59	6466,36%
3231	USLUGE TELEFONA, POŠTE I PRIJEVOZA			321.422,22	
3232	USLUGE TEKUĆEG I INVESTICIJSKOG ODRŽAVANJA			1.018.991,83	
3233	USLUGE PROMIDŽBE I INFORMIRANJA			69.362,50	
3234	KOMUNALNE USLUGE			287.232,27	
3235	ZAKUPNINE I NAJAMNINE			62.599,60	
3236	ZDRAVSTVENE I VETERINARSKJE USLUGE			559.516,57	
3237	INTELEKTUALNE I OSOBNE USLUGE			391.632,50	
3238	RAČUNALNE USLUGE			69.132,35	
3239	OSTALE USLUGE			388.625,75	
422	POSTROJENJA I OPREMA	60.600,00	60.600,00	4.921,90	8,12%
4221	UREDSKA OPREMA I NAMJEŠTAJ			-22.175,31	
4222	KOMUNIKACIJSKA OPREMA			-421,45	
4223	OPREMA ZA ODRŽAVANJE I ZAŠTITU			33.671,00	
4224	MEDICINSKA I LABORATORIJSKA OPREMA			-7.689,44	
4227	UREĐAJI, STROJEVI I OPREMA ZA OSTALE NAMJENE			1.537,10	
K K000083	PROJEKT IZGRADNJE I OPREMANJA OPĆE BOLNICE BJELOVAR	600.000,00	600.000,00		
Izvor: 41	Pomoći iz Riznice i ministarstava	600.000,00	600.000,00		
Izvor: 411	Pomoći – korisnici	600.000,00	600.000,00		
421	GRAĐEVINSKI OBJEKTI	600.000,00	600.000,00		
Program: P22	ZDRAVSTVO – DECENTRALIZACIJA	13.331.457,00	13.331.457,00	13.331.457,00	100,00%
A A000066	INVESTICIJSKO I TEKUĆE ODRŽAVANJE U ZDRAVSTVU	5.233.484,00	5.233.484,00	4.883.780,00	93,32%
Izvor: 12	Porez na dohodak – decentralizacija	5.233.484,00	5.233.484,00	4.883.780,00	93,32%
Izvor: 124	Prihodi za decentralizirane funkcije – ZDRAV. USTANOVE	5.233.484,00	5.233.484,00	4.883.780,00	93,32%
322	RASHODI ZA MATERIJAL I ENERGIJU	117.631,00	117.631,00	117.631,00	100,00%
3225	SITNI INVENTAR I AUTO GUME			20.000,00	
3227	SLUŽBENA, RADNA I ZAŠTITNA ODJEĆA I OBUĆA			97.631,00	
323	RASHODI ZA USLUGE	5.115.853,00	5.115.853,00	4.766.149,00	93,16%
3232	USLUGE TEKUĆEG I INVESTICIJSKOG ODRŽAVANJA			3.797.067,00	
3238	RAČUNALNE USLUGE			969.082,00	
K K000018	ULAGANJA U OBJEKTE ZDRAVSTVA	2.484.495,12	2.484.495,12	2.493.139,85	100,35%
Izvor: 12	Porez na dohodak – decentralizacija	2.484.495,12	2.484.495,12	2.493.139,85	100,35%
Izvor: 124	Prihodi za decentralizirane funkcije – ZDRAV. USTANOVE	2.484.495,12	2.484.495,12	2.493.139,85	100,35%
421	GRAĐEVINSKI OBJEKTI	230.663,00	230.663,00	239.307,73	100,35%
4212	POSLOVNI OBJEKTI			239.307,73	
451	DODATNA ULAGANJA NA GRAĐEVINSKIM OBJEKTIMA	2.253.832,12	2.253.832,12	2.253.832,12	100,00%
4511	DODATNA ULAGANJA NA GRAĐEVINSKIM OBJEKTIMA			2.253.832,12	
K K000019	ULAGANJA U OPREMU ZDRAVSTVA	5.613.477,88	5.613.477,88	5.954.537,15	106,08%
Izvor: 12	Porez na dohodak – decentralizacija	5.613.477,88	5.613.477,88	5.954.537,15	106,08%
Izvor: 124	Prihodi za decentralizirane funkcije – ZDRAV. USTANOVE	5.613.477,88	5.613.477,88	5.954.537,15	106,08%

Oznaka	Naziv	Izvorni plan 2017. (1.)	Izvorni plan 2017. (2.)	Ostvarenje 31.12.2017. (3.)	Indeks (3/2) (4.)
412	NEMATERIJALNA IMOVINA	214.854,88	214.854,88	214.854,88	100,00%
4123	LICENCE			214.854,88	
422	POSTROJENJA I OPREMA	3.283.623,00	3.283.623,00	3.624.682,27	110,39%
4221	UREDSKA OPREMA I NAMJEŠTAJ			398.843,15	
4222	KOMUNIKACIJSKA OPREMA			4.277,15	
4223	OPREMA ZA ODRŽAVANJE I ZAŠTITU			17.887,41	
4224	MEDICINSKA I LABORATORIJSKA OPREMA			3.203.674,56	
423	PRIJEVOZNA SREDSTVA	2.002.500,00	2.002.500,00	2.002.500,00	100,00%
4231	PRIJEVOZNA SREDSTVA U CESTOVNOM PROMETU			2.002.500,00	
426	NEMATERIJALNA PROIZVEDENA IMOVINA	112.500,00	112.500,00	112.500,00	100,00%
4262	ULAGANJA U RAČUNALNE PROGRAME			112.500,00	
Program: P23 ZDRAVSTVO – IZNAD STANDARDA		3.712.000,00	3.702.076,00	2.563.561,10	69,25%
A A000068 MRTVOZORSTVO		440.000,00	421.000,00	406.114,42	96,46%
Izvor: 14 Prihodi od nefinancijske imovine		440.000,00	421.000,00	406.114,42	96,46%
323	RASHODI ZA USLUGE	20.000,00	20.000,00	5.151,88	25,76%
3231	USLUGE TELEFONA, POŠTE I PRIJEVOZA			5.151,88	
324	NAKNADE TROŠKOVA OSOBAMA IZVAN RADNOG ODNOSA	420.000,00	401.000,00	400.962,54	99,99%
3241	NAKNADE TROŠKOVA OSOBAMA IZVAN RADNOG ODNOSA			400.962,54	
A A000140 ZAŠTITA PRAVA PACIJENATA U BBŽ		10.000,00	10.000,00	9.017,15	90,17%
Izvor: 14 Prihodi od nefinancijske imovine		10.000,00	10.000,00	9.017,15	90,17%
324	NAKNADE TROŠKOVA OSOBAMA IZVAN RADNOG ODNOSA	10.000,00	10.000,00	9.017,15	90,17%
3241	NAKNADE TROŠKOVA OSOBAMA IZVAN RADNOG ODNOSA			9.017,15	
A A000141 HRVATSKA MREŽA ZDRAVIH ŽUPANIJA		7.000,00	7.000,00	7.000,00	100,00%
Izvor: 14 Prihodi od nefinancijske imovine		7.000,00	7.000,00	7.000,00	100,00%
329	OSTALI NESPOMENUTI RASHODI POSLOVANJA	7.000,00	7.000,00	7.000,00	100,00%
3294	ČLANARINE			7.000,00	
A A000143 MODERNO ZBRINJ. BOLESNIKA S AKUTNIM INFARKTOM MIOKARDA		400.000,00	415.076,00	399.225,32	96,18%
Izvor: 14 Prihodi od nefinancijske imovine		400.000,00	415.076,00	399.225,32	96,18%
311	PLAĆE (BRUTO)	280.000,00	280.000,00	268.046,20	95,73%
3111	PLAĆE ZA REDOVAN RAD			268.046,20	
3114	PLAĆE ZA POSEBNE UVJETE RADA				
313	DOPRINOSI NA PLAĆE	50.000,00	50.000,00	46.103,95	92,21%
3132	DOPRINOSI ZA OBVEZNO ZDRAVSTVENO OSIGURANJE			41.547,16	
3133	DOPRINOSI ZA OBVEZNO OSIGURANJE U SLUČAJU NEZAPOSLENOSTI			4.556,79	
323	RASHODI ZA USLUGE	70.000,00	85.076,00	85.075,17	100,00%
3237	INTELEKTUALNE I OSOBNE USLUGE			85.075,17	
A A000144 MJERA PROVEDBE NACIONALNE POPULACIJSKE POLITIKE		350.000,00	352.000,00	352.000,00	100,00%
Izvor: 41 Pomoći iz Riznice i ministarstava		350.000,00	352.000,00	352.000,00	100,00%
372	OSTALE NAKNADE GRAĐANIMA I KUĆANSTVIMA IZ PRORAČUNA	350.000,00	352.000,00	352.000,00	100,00%
3721	NAKNADE GRAĐANIMA I KUĆANSTVIMA U NOVCU			352.000,00	
A A000147 PROGRAM PREVENCIJE KARDIOVASKULARNIH BOLESTI		165.000,00	159.500,00	15.728,52	9,86%
Izvor: 11 Opći prihodi i primici		165.000,00	159.500,00	15.728,52	9,86%
323	RASHODI ZA USLUGE	50.000,00	47.500,00		

Oznaka	Naziv	Izvorni plan 2017. (1.)	Izvorni plan 2017. (2.)	Ostvarenje 31.12.2017. (3.)	Indeks (3/2) (4.)
324	NAKNADE TROŠKOVA OSOBAMA IZVAN RADNOG ODNOSA	20.000,00	20.000,00		
329	OSTALI NESPOMENUTI RASHODI POSLOVANJA	35.000,00	35.000,00	12.728,52	36,37%
3291	NAKNADE ZA RAD PREDSTAVNIČKIH I IZVRŠNIH TIJELA, POVJERENSTAVA I SLIČNO			12.728,52	
381	TEKUĆE DONACIJE	60.000,00	57.000,00	3.000,00	5,26%
3811	TEKUĆE DONACIJE U NOVCU			3.000,00	
A A000190	SAVJET ZA ZDRAVLJE	30.000,00	30.000,00		
Izvor: 14	Prihodi od nefinancijske imovine	30.000,00	30.000,00		
329	OSTALI NESPOMENUTI RASHODI POSLOVANJA	30.000,00	30.000,00		
A A000196	FINANCIRANJE UPRAVE DOMA ZDRAVLJA BBŽ	10.000,00	7.500,00		
Izvor: 14	Prihodi od nefinancijske imovine	10.000,00	7.500,00		
381	TEKUĆE DONACIJE	10.000,00	7.500,00		
K K000081	“ZA ZDRAVLJE BBŽ”	1.260.000,00	1.260.000,00	374.475,69	29,72%
Izvor: 14	Prihodi od nefinancijske imovine	15.395,00	15.395,00	17.001,50	110,44%
311	PLAĆE (BRUTO)	2.700,00	2.700,00	9.784,97	362,41%
3111	PLAĆE ZA REDOVAN RAD			9.784,97	
323	RASHODI ZA USLUGE	3.075,00	3.075,00	6.466,87	210,30%
3233	USLUGE PROMIDŽBE I INFORMIRANJA			6.316,87	
3235	ZAKUPNINE I NAJAMNINE			150,00	
329	OSTALI NESPOMENUTI RASHODI POSLOVANJA	120,00	120,00	600,00	500,00%
3293	REPREZENTACIJA			600,00	
343	OSTALI FINACIJSKI RASHODI	500,00	500,00	149,66	29,93%
3431	BANKARSKE USLUGE I USLUGE PLATNOG PROMETA			149,66	
451	DODATNA ULAGANJA NA GRAĐEVINSKIM OBJEKTIMA	9.000,00	9.000,00		
Izvor: 41	Pomoći iz Riznice i ministarstava	120.080,00	120.080,00		
311	PLAĆE (BRUTO)	10.800,00	10.800,00		
323	RASHODI ZA USLUGE	12.300,00	12.300,00		
329	OSTALI NESPOMENUTI RASHODI POSLOVANJA	480,00	480,00		
412	NEMATERIJALNA IMOVINA	500,00	500,00		
422	POSTROJENJA I OPREMA	60.000,00	60.000,00		
451	DODATNA ULAGANJA NA GRAĐEVINSKIM OBJEKTIMA	36.000,00	36.000,00		
Izvor: 46	Pomoći temeljem prijenosa sredstava EU	847.525,00	847.525,00	95.493,78	11,27%
Izvor: 465	Eu sredstva “Za zdravlje BBŽ”	847.525,00	847.525,00	95.493,78	11,27%
311	PLAĆE (BRUTO)	76.500,00	76.500,00	55.448,15	72,48%
3111	PLAĆE ZA REDOVAN RAD			55.448,15	
323	RASHODI ZA USLUGE	87.125,00	87.125,00	36.645,63	42,06%
3233	USLUGE PROMIDŽBE I INFORMIRANJA			35.795,63	
3235	ZAKUPNINE I NAJAMNINE			850,00	
329	OSTALI NESPOMENUTI RASHODI POSLOVANJA	3.400,00	3.400,00	3.400,00	100,00%
3293	REPREZENTACIJA			3.400,00	
412	NEMATERIJALNA IMOVINA	500,00	500,00		
422	POSTROJENJA I OPREMA	425.000,00	425.000,00		
451	DODATNA ULAGANJA NA GRAĐEVINSKIM OBJEKTIMA	255.000,00	255.000,00		
Izvor: 72	Primici od prodaje dionica u udjela u glavnici	277.000,00	277.000,00	261.980,41	94,58%
412	NEMATERIJALNA IMOVINA	262.000,00	262.000,00	261.980,41	99,99%
4124	OSTALA PRAVA			261.980,41	
422	POSTROJENJA I OPREMA	15.000,00	15.000,00		
K K000094	UNUTARNJE UREĐENJE PREDVORJA LJEČILIŠNOG OBJEKTA “TERMAL”	1.000.000,00	1.000.000,00	1.000.000,00	100,00%
Izvor: 41	Pomoći iz Riznice i ministarstava	1.000.000,00	1.000.000,00	1.000.000,00	100,00%

Oznaka	Naziv	Izvorni plan 2017. (1.)	Izvorni plan 2017. (2.)	Ostvarenje 31.12.2017. (3.)	Indeks (3/2) (4.)
451	DODATNA ULAGANJA NA GRAĐEVINSKIM OBJEKTIMA	1.000.000,00	1.000.000,00	1.000.000,00	100,00%
4511	DODATNA ULAGANJA NA GRAĐEVINSKIM OBJEKTIMA			1.000.000,00	
T T000034	ŠKOLSKI PREVENTIVNI PROGRAMI	40.000,00	40.000,00		
Izvor: 14	Prihodi od nefinancijske imovine	40.000,00	40.000,00		
324	NAKNADE TROŠKOVA OSOBAMA IZVAN RADNOG ODNOSA	15.000,00	15.000,00		
329	OSTALI NESPOMENUTI RASHODI POSLOVANJA	25.000,00	25.000,00		
Glava: 8-2 Socijalna zaštita i umirovljenici		6.092.545,00	6.057.518,00	5.169.559,45	85,34%
Program: P20 SOCIJALNA SKRB – DECENTRALIZACIJA		3.926.500,00	3.926.500,00	3.776.710,30	96,19%
A A000071 SUFINANCIRANJE TROŠKOVA OGRJEVA		1.776.500,00	1.776.500,00	1.776.500,00	100,00%
Izvor: 12	Porez na dohodak – decentralizacija	1.776.500,00	1.776.500,00	1.776.500,00	100,00%
Izvor: 126	Tekuće pomoći izravnjanja – dec ogrjev	1.776.500,00	1.776.500,00	1.776.500,00	100,00%
363	POMOĆI UNUTAR OPĆEG PRORAČUNA	1.776.500,00	1.776.500,00	1.776.500,00	100,00%
3631	TEKUĆE POMOĆI UNUTAR OPĆEG PRORAČUNA			1.776.500,00	
A A000200 REDOVNA DJELATNOST CENTARA ZA SOCIJALNU SKRB		2.150.000,00	2.150.000,00	2.000.210,30	93,03%
Izvor: 12	Porez na dohodak – decentralizacija	2.150.000,00	2.150.000,00	2.000.210,30	93,03%
Izvor: 123	Prihodi za decentralizirane funkcije – CZSS	2.150.000,00	2.150.000,00	2.000.210,30	93,03%
321	NAKNADE TROŠKOVA ZAPOSLENIMA	204.150,00	204.150,00	163.100,40	79,89%
3211	SLUŽBENA PUTOVANJA			114.154,40	
3213	STRUČNO USAVRŠAVANJE ZAPOSLENIKA			48.862,00	
3214	OSTALE NAKNADE TROŠKOVA ZAPOSLENIMA			84,00	
322	RASHODI ZA MATERIJAL I ENERGIJU	626.200,00	626.200,00	600.154,59	95,84%
3221	UREDSKI MATERIJAL I OSTALI MATERIJALNI RASHODI			266.081,38	
3222	MATERIJAL I SIROVINE				
3223	ENERGIJA			286.445,30	
3224	MATERIJAL I DIJELOVI ZA TEKUĆE I INVESTICIJSKO ODRŽAVANJE			11.415,19	
3225	SITNI INVENTAR I AUTO GUME			36.212,72	
323	RASHODI ZA USLUGE	1.152.050,00	1.152.050,00	1.083.132,87	94,02%
3231	USLUGE TELEFONA, POŠTE I PRIJEVOZA			271.730,98	
3232	USLUGE TEKUĆEG I INVESTICIJSKOG ODRŽAVANJA			127.986,15	
3233	USLUGE PROMIDŽBE I INFORMIRANJA			11.756,25	
3234	KOMUNALNE USLUGE			81.655,58	
3235	ZAKUPNINE I NAJAMNINE			92.399,37	
3236	ZDRAVSTVENE I VETERINARSKJE USLUGE			584,00	
3237	INTELEKTUALNE I OSOBNE USLUGE			31.213,51	
3238	RAČUNALNE USLUGE			36.512,30	
3239	OSTALE USLUGE			429.294,73	
324	NAKNADE TROŠKOVA OSOBAMA IZVAN RADNOG ODNOSA	6.500,00	6.500,00	7.921,19	121,86%
3241	NAKNADE TROŠKOVA OSOBAMA IZVAN RADNOG ODNOSA			7.921,19	
329	OSTALI NESPOMENUTI RASHODI POSLOVANJA	85.450,00	85.450,00	68.223,82	79,84%
3291	NAKNADE ZA RAD PREDSTAVNIČKIH I IZVRŠNIH TIJELA, POVJERENSTAVA I SLIČNO			14.981,79	
3292	PREMIJE OSIGURANJA			13.743,97	
3293	REPREZENTACIJA			21.128,29	
3294	ČLANARINE			1.890,00	

Oznaka	Naziv	Izvorni plan 2017. (1.)	Izvorni plan 2017. (2.)	Ostvarenje 31.12.2017. (3.)	Indeks (3/2) (4.)
3295	PRISTOJBE I NAKNADE			2.702,50	
3299	OSTALI NESPOMENUTI RASHODI POSLOVANJA			13.777,27	
343	OSTALI FINACIJSKI RASHODI	75.650,00	75.650,00	77.677,43	102,68%
3431	BANKARSKE USLUGE I USLUGE PLATNOG PROMETA			77.564,96	
3433	ZATEZNE KAMATE			112,47	
Program: P21 SOCIJALNA SKRB – IZNAD STANDARDA		2.166.045,00	2.131.018,00	1.392.849,15	65,36%
A A000008 SREDSTVA ZA RAD UDRUGA GRAĐANA		654.000,00	654.000,00	652.827,00	99,82%
Izvor: 15 Administrativne (upravne) pristojbe		654.000,00	654.000,00	652.827,00	99,82%
381	TEKUĆE DONACIJE	654.000,00	654.000,00	652.827,00	99,82%
3811	TEKUĆE DONACIJE U NOVCU			652.827,00	
A A000154 SUDJELOVANJE U ZAJEDNIČKIM					
PROJEKTIMA KAO ŽUPANIJE PARTNERA		120.000,00	114.700,00		
Izvor: 41 Pomoći iz Riznice i ministarstava		120.000,00	114.700,00		
381	TEKUĆE DONACIJE	120.000,00	114.700,00		
A A000156 POMOĆ U KUĆI STARIJIM OSOBAMA		50.000,00	47.500,00		
Izvor: 11 Opći prihodi i primici		50.000,00	47.500,00		
363	POMOĆI UNUTAR OPĆEG PRORAČUNA	50.000,00	47.500,00		
A A000186 ŽUPANIJSKO DRUŠTVO CRVENOG KRIŽA		170.000,00	161.500,00	112.402,56	69,60%
Izvor: 11 Opći prihodi i primici		170.000,00	161.500,00	112.402,56	69,60%
381	TEKUĆE DONACIJE	170.000,00	161.500,00	112.402,56	69,60%
3811	TEKUĆE DONACIJE U NOVCU			112.402,56	
A A000191 SUFINANCIRANJE USLUGA PSIHIJATRA U					
DOMU ZA PSIHIČKI BOLESNE ODRASLE					
OSOBE		24.000,00	24.000,00	24.000,00	100,00%
Izvor: 11 Opći prihodi i primici		24.000,00	24.000,00	24.000,00	100,00%
381	TEKUĆE DONACIJE	24.000,00	24.000,00	24.000,00	100,00%
3811	TEKUĆE DONACIJE U NOVCU			24.000,00	
A A000253 FINANCIRANJE PROJEKATA ZA POBOLJŠANJE					
STANDARDA UMIROVLJENIKA		500.000,00	475.000,00	410.100,00	86,34%
Izvor: 11 Opći prihodi i primici		500.000,00	475.000,00	410.100,00	86,34%
381	TEKUĆE DONACIJE	500.000,00	475.000,00	410.100,00	86,34%
3811	TEKUĆE DONACIJE U NOVCU			410.100,00	
A A000255 SAVJET ZA SOCIJLANU SKRB I IZRADU					
SOCIJALNIH PLANOVA		160.000,00	179.990,00	129.989,60	72,22%
Izvor: 15 Administrativne (upravne) pristojbe		160.000,00	179.990,00	129.989,60	72,22%
329	OSTALI NESPOMENUTI RASHODI POSLOVANJA	50.000,00	50.000,00		
381	TEKUĆE DONACIJE	110.000,00	129.990,00	129.989,60	100,00%
3811	TEKUĆE DONACIJE U NOVCU			129.989,60	
A A000256 OBILJEŽAVANJE OBLJETNICA					
DOMOVINSKOG RATA		50.000,00	50.000,00	17.000,00	34,00%
Izvor: 11 Opći prihodi i primici		50.000,00	50.000,00	17.000,00	34,00%
323	RASHODI ZA USLUGE	25.000,00	25.000,00		
381	TEKUĆE DONACIJE	25.000,00	25.000,00	17.000,00	68,00%
3811	TEKUĆE DONACIJE U NOVCU			17.000,00	
A A000263 POTPORA CARITATIVNIM DJELATNOSTIMA					
VJERSKIH ZAJEDNICA		230.000,00	218.500,00		
Izvor: 11 Opći prihodi i primici		230.000,00	218.500,00		
381	TEKUĆE DONACIJE	230.000,00	218.500,00		
A A000264 SUFINANC. PROGRAMA ODGOJA I					
OBRAZOVANJA DJECE S POTEŠKOĆAMA					
U RAZVOJU		50.000,00	47.783,00	14.875,00	31,13%
Izvor: 11 Opći prihodi i primici		50.000,00	47.783,00	14.875,00	31,13%
381	TEKUĆE DONACIJE	50.000,00	47.783,00	14.875,00	31,13%

Oznaka	Naziv	Izvorni plan 2017. (1.)	Izvorni plan 2017. (2.)	Ostvarenje 31.12.2017. (3.)	Indeks (3/2) (4.)
3811	TEKUĆE DONACIJE U NOVCU			14.875,00	
A A000303	NAKNADA ZA RAD POVJERENSTVA ZA PRUŽANJE USLUGA SOCIJALNE SKRBI	15.000,00	15.000,00	11.092,72	73,95%
Izvor: 36	Ostali prihodi za posebne namjene	15.000,00	15.000,00	11.092,72	73,95%
324	NAKNADE TROŠKOVA OSOBAMA IZVAN RADNOG ODNOSA	15.000,00	15.000,00	11.092,72	73,95%
3241	NAKNADE TROŠKOVA OSOBAMA IZVAN RADNOG ODNOSA			11.092,72	
T T000040	STRATEGIJA ZA IZJEDNAČAVANJE MOGUĆNOSTI ZA OSOBE S INVALIDITETOM	50.000,00	50.000,00		
Izvor: 11	Opći prihodi i primici	50.000,00	50.000,00		
329	OSTALI NESPOMENUTI RASHODI POSLOVANJA	30.000,00	30.000,00		
381	TEKUĆE DONACIJE	20.000,00	20.000,00		
T T000079	“PLETENICA ŽIVOTA”	20.665,00	20.665,00	20.562,27	99,50%
Izvor: 11	Opći prihodi i primici	20.331,00	20.331,00	20.228,52	99,50%
329	OSTALI NESPOMENUTI RASHODI POSLOVANJA	20.331,00	20.331,00	20.228,52	99,50%
3299	OSTALI NESPOMENUTI RASHODI POSLOVANJA			20.228,52	
Izvor: 46	Pomoći temeljem prijennosa sredstava EU	334,00	334,00	333,75	99,93%
Izvor: 462	“Pletenica života”	334,00	334,00	333,75	99,93%
343	OSTALI FINACIJSKI RASHODI	334,00	334,00	333,75	99,93%
3431	BANKARSKJE USLUGE I USLUGE PLATNOG PROMETA			333,75	
T T000097	“ZA ŽENE BBŽ”	72.380,00	72.380,00		
Izvor: 14	Prihodi od nefinancijske imovine	786,00	786,00		
311	PLAĆE (BRUTO)	33,00	33,00		
322	RASHODI ZA MATERIJAL I ENERGIJU	387,00	387,00		
329	OSTALI NESPOMENUTI RASHODI POSLOVANJA	13,00	13,00		
343	OSTALI FINACIJSKI RASHODI	300,00	300,00		
363	POMOĆI UNUTAR OPĆEG PRORAČUNA	15,00	15,00		
366	POMOĆI PRORAČUNSKIM KORISNICIMA DRUGIH PRORAČUNA	10,00	10,00		
381	TEKUĆE DONACIJE	15,00	15,00		
423	PRIJEVOZNA SREDSTVA	13,00	13,00		
Izvor: 41	Pomoći iz Riznice i ministarstava	12.331,00	12.331,00		
311	PLAĆE (BRUTO)	855,00	855,00		
322	RASHODI ZA MATERIJAL I ENERGIJU	10.257,00	10.257,00		
329	OSTALI NESPOMENUTI RASHODI POSLOVANJA	342,00	342,00		
363	POMOĆI UNUTAR OPĆEG PRORAČUNA	350,00	350,00		
366	POMOĆI PRORAČUNSKIM KORISNICIMA DRUGIH PRORAČUNA	100,00	100,00		
381	TEKUĆE DONACIJE	85,00	85,00		
423	PRIJEVOZNA SREDSTVA	342,00	342,00		
Izvor: 46	Pomoći temeljem prijennosa sredstava EU	59.263,00	59.263,00		
Izvor: 468	EU sredstva – “ZA ŽENE BBŽ”	59.263,00	59.263,00		
311	PLAĆE (BRUTO)	4.114,00	4.114,00		
322	RASHODI ZA MATERIJAL I ENERGIJU	49.357,00	49.357,00		
329	OSTALI NESPOMENUTI RASHODI POSLOVANJA	1.646,00	1.646,00		
368	POMOĆI TEMELJEM PRIJENOSA EU SREDSTAVA	2.500,00	2.500,00		
423	PRIJEVOZNA SREDSTVA	1.646,00	1.646,00		
Glava: 8-3	Dom za starije osobe Bjelovar	11.277.435,00	11.277.435,00	11.143.492,97	98,81%
Program: P1	REDOVNE DJELATNOSTI	7.409.920,00	7.409.920,00	7.276.492,97	98,20%
A A000288	REDOVNA DJELATNOST DOM ZA STARIJE OSOBE BJELOVAR – VS KORISNIKA	7.409.920,00	7.409.920,00	7.276.492,97	98,20%

Oznaka	Naziv	Izvorni plan 2017. (1.)	Izvorni plan 2017. (2.)	Ostvarenje 31.12.2017. (3.)	Indeks (3/2) (4.)
Izvor: 11	Opći prihodi i primici	7.200.000,00	7.200.000,00	4.215.222,22	58,54%
311	PLAĆE (BRUTO)	3.302.900,00	3.302.900,00	3.199.996,82	96,88%
3111	PLAĆE ZA REDOVAN RAD			2.565.021,67	
3114	PLAĆE ZA POSEBNE UVJETE RADA			634.975,15	
312	OSTALI RASHODI ZA ZAPOSLENE	200.000,00	200.000,00	323.969,55	161,98%
3121	OSTALI RASHODI ZA ZAPOSLENE			323.969,55	
313	DOPRINOSI NA PLAĆE	520.000,00	520.000,00	532.425,23	102,39%
3132	DOPRINOSI ZA OBVEZNO ZDRAVSTVENO OSIGURANJE			480.150,61	
3133	DOPRINOSI ZA OBVEZNO OSIGURANJE U SLUČAJU NEZAPOSLENOSTI			52.274,62	
321	NAKNADE TROŠKOVA ZAPOSLENIMA	80.000,00	80.000,00	45.950,99	57,44%
3211	SLUŽBENA PUTOVANJA			11.115,24	
3212	NAKNADE ZA PRIJEVOZ, ZA RAD NA TERENU I ODVOJENI ŽIVOT			37.625,71	
3213	STRUČNO USAVRŠAVANJE ZAPOSLENIKA			-2.789,96	
322	RASHODI ZA MATERIJAL I ENERGIJU	2.288.000,00	2.288.000,00	-22.971,81	-1,00%
3221	UREDSKI MATERIJAL I OSTALI MATERIJALNI RASHODI			14.148,04	
3222	MATERIJAL I SIROVINE			11.476,40	
3223	ENERGIJA			-46.273,38	
3224	MATERIJAL I DIJELOVI ZA TEKUĆE I INVESTICIJSKO ODRŽAVANJE			-2.627,67	
3225	SITNI INVENTAR I AUTO GUME			304,80	
323	RASHODI ZA USLUGE	614.600,00	614.600,00	-2.022,24	-0,33%
3231	USLUGE TELEFONA, POŠTE I PRIJEVOZA			-5.490,62	
3234	KOMUNALNE USLUGE			221,57	
3235	ZAKUPNINE I NAJAMNINE			-3.782,35	
3236	ZDRAVSTVENE I VETERINARSKÉ USLUGE			2.760,00	
3238	RAČUNALNE USLUGE			5.181,00	
3239	OSTALE USLUGE			-911,84	
329	OSTALI NESPOMENUTI RASHODI POSLOVANJA	132.000,00	132.000,00	73.759,59	55,88%
3291	NAKNADE ZA RAD PREDSTAVNIČKIH I IZVRŠNIH TIJELA, POVJERENSTAVA I SLIČNO			72.529,12	
3292	PREMIJE OSIGURANJA			1.496,47	
3293	REPREZENTACIJA			710,68	
3299	OSTALI NESPOMENUTI RASHODI POSLOVANJA			-976,68	
343	OSTALI FINACIJSKI RASHODI	18.500,00	18.500,00	17.954,09	97,05%
3431	BANKARSKÉ USLUGE I USLUGE PLATNOG PROMETA			17.954,09	
372	OSTALE NAKNADE GRAĐANIMA I KUĆANSTVIMA IZ PRORAČUNA	44.000,00	44.000,00	46.160,00	104,91%
3721	NAKNADE GRAĐANIMA I KUĆANSTVIMA U NOVCU			46.160,00	
Izvor: 22	OSTALI I VLASTITI PRIHODI PRORAČUNSKIH KORISNIKA	186.920,00	186.920,00	2.503.542,35	1339,37%
321	NAKNADE TROŠKOVA ZAPOSLENIMA			8.415,96	
3213	STRUČNO USAVRŠAVANJE ZAPOSLENIKA			8.415,96	
322	RASHODI ZA MATERIJAL I ENERGIJU	86.920,00	86.920,00	1.788.965,42	2058,17%
3221	UREDSKI MATERIJAL I OSTALI MATERIJALNI RASHODI			424.393,01	
3222	MATERIJAL I SIROVINE			851.091,77	
3223	ENERGIJA			324.504,44	
3224	MATERIJAL I DIJELOVI ZA TEKUĆE I INVESTICIJSKO ODRŽAVANJE			60.226,85	
3225	SITNI INVENTAR I AUTO GUME			92.141,69	
3227	SLUŽBENA, RADNA I ZAŠTITNA ODJEĆA I OBUĆA			36.607,66	
323	RASHODI ZA USLUGE	50.000,00	50.000,00	622.668,54	1245,34%

Oznaka	Naziv	Izvorni plan 2017. (1.)	Izvorni plan 2017. (2.)	Ostvarenje 31.12.2017. (3.)	Indeks (3/2) (4.)
3231	USLUGE TELEFONA, POŠTE I PRIJEVOZA			97.631,96	
3232	USLUGE TEKUĆEG I INVESTICIJSKOG ODRŽAVANJA			229.696,90	
3233	USLUGE PROMIDŽBE I INFORMIRANJA			12.677,70	
3234	KOMUNALNE USLUGE			205.532,22	
3235	ZAKUPNINE I NAJAMNINE			3.782,35	
3236	ZDRAVSTVENE I VETERINARSKJE USLUGE			15.466,00	
3238	RAČUNALNE USLUGE			52.896,03	
3239	OSTALE USLUGE			4.985,38	
329	OSTALI NESPOMENUTI RASHODI POSLOVANJA			78.538,38	
3292	PREMIJE OSIGURANJA			38.881,82	
3293	REPREZENTACIJA			27.497,90	
3299	OSTALI NESPOMENUTI RASHODI POSLOVANJA			12.158,66	
343	OSTALI FINACIJSKI RASHODI			846,55	
3433	ZATEZNE KAMATE			37,17	
3434	OSTALI NESPOMENUTI FINACIJSKI RASHODI			809,38	
422	POSTROJENJA I OPREMA			4.107,50	
4221	UREDSKA OPREMA I NAMJEŠTAJ				
4224	MEDICINSKA I LABORATORIJSKA OPREMA				
4227	UREĐAJI, STROJEVI I OPREMA ZA OSTALE NAMJENE			4.107,50	
451	DODATNA ULAGANJA NA GRAĐEVINSKIM OBJEKTIMA	50.000,00	50.000,00		
Izvor: 23	Ostali i vlastiti prihodi proračunskih korisnika s naslova tržišne djelatnosti			530.249,37	
322	RASHODI ZA MATERIJAL I ENERGIJU			109.216,98	
3222	MATERIJAL I SIROVINE			15.822,60	
3225	SITNI INVENTAR I AUTO GUME			93.394,38	
323	RASHODI ZA USLUGE			110.596,25	
3232	USLUGE TEKUĆEG I INVESTICIJSKOG ODRŽAVANJA			8.590,00	
3235	ZAKUPNINE I NAJAMNINE			41.100,00	
3238	RAČUNALNE USLUGE			60.906,25	
422	POSTROJENJA I OPREMA			31.720,29	
4221	UREDSKA OPREMA I NAMJEŠTAJ			11.801,25	
4224	MEDICINSKA I LABORATORIJSKA OPREMA			9.448,00	
4227	UREĐAJI, STROJEVI I OPREMA ZA OSTALE NAMJENE			10.471,04	
451	DODATNA ULAGANJA NA GRAĐEVINSKIM OBJEKTIMA			153.950,32	
4511	DODATNA ULAGANJA NA GRAĐEVINSKIM OBJEKTIMA			153.950,32	
454	DODATNA ULAGANJA ZA OSTALU NEFINACIJSKU IMOVINU			124.765,53	
4541	DODATNA ULAGANJA ZA OSTALU NEFINACIJSKU IMOVINU			124.765,53	
Izvor: 34	Prihodi iz mjere aktivne politike zapošljavanja			8.822,40	
Izvor: 341	Prihodi iz aktivne mjere zapošljavanja – korisnici			8.822,40	
324	NAKNADE TROŠKOVA OSOBAMA IZVAN RADNOG ODNOSA			8.822,40	
3241	NAKNADE TROŠKOVA OSOBAMA IZVAN RADNOG ODNOSA			8.822,40	
Izvor: 35	Prihodi za posebne namjene – korisnici	21.000,00	21.000,00	12.351,36	58,82%
324	NAKNADE TROŠKOVA OSOBAMA IZVAN RADNOG ODNOSA			12.351,36	58,82%
3241	NAKNADE TROŠKOVA OSOBAMA IZVAN RADNOG ODNOSA			12.351,36	
Izvor: 51	Donacije	1.000,00	1.000,00		

Oznaka	Naziv	Izvorni plan 2017. (1.)	Izvorni plan 2017. (2.)	Ostvarenje 31.12.2017. (3.)	Indeks (3/2) (4.)
Izvor: 511	Donacije – korisnici	1.000,00	1.000,00		
372	OSTALE NAKNADE GRAĐANIMA I KUĆANSTVIMA IZ PRORAČUNA	1.000,00	1.000,00		
Izvor: 61	Prihodi od prodaje ili zamjene nefin. imovine i nadoknade šteta s naslova osiguranja	1.000,00	1.000,00	6.305,27	630,53%
Izvor: 611	Prihodi od prodaje ili zamjene nef. imovine i nadoknade šteta s naslova osiguranja – korisnici	1.000,00	1.000,00	6.305,27	630,53%
323	RASHODI ZA USLUGE	1.000,00	1.000,00	6.305,27	630,53%
3231	USLUGE TELEFONA, POŠTE I PRIJEVOZA			1.812,80	
3232	USLUGE TEKUĆEG I INVESTICIJSKOG ODRŽAVANJA			995,59	
3234	KOMUNALNE USLUGE			30,00	
3236	ZDRAVSTVENE I VETERINARSKÉ USLUGE			290,00	
3238	RAČUNALNE USLUGE			3.176,88	
Izvor: 12	Porez na dohodak – decentralizacija	3.607.000,00	3.607.000,00	3.607.000,00	100,00%
Izvor: 125	Prihodi za decentralizirane funkcije – DSNO	3.607.000,00	3.607.000,00	3.607.000,00	100,00%
311	PLAĆE (BRUTO)	1.600.000,00	1.600.000,00	1.600.000,00	100,00%
3111	PLAĆE ZA REDOVAN RAD			1.450.000,00	
3114	PLAĆE ZA POSEBNE UVJETE RADA			150.000,00	
313	DOPRINOSI NA PLAĆE	300.000,00	300.000,00	300.000,00	100,00%
3132	DOPRINOSI ZA OBVEZNO ZDRAVSTVENO OSIGURANJE			270.000,00	
3133	DOPRINOSI ZA OBVEZNO OSIGURANJE U SLUČAJU NEZAPOSLENOSTI			30.000,00	
321	NAKNADE TROŠKOVA ZAPOSLENIMA	80.000,00	80.000,00	80.000,00	100,00%
3212	NAKNADE ZA PRIJEVOZ, ZA RAD NA TERENU I ODVOJENI ŽIVOT			80.000,00	
322	RASHODI ZA MATERIJAL I ENERGIJU	1.477.000,00	1.477.000,00	1.477.000,00	100,00%
3221	UREDSKI MATERIJAL I OSTALI MATERIJALNI RASHODI			78.439,89	
3222	MATERIJAL I SIROVINE			798.560,11	
3223	ENERGIJA			600.000,00	
323	RASHODI ZA USLUGE	150.000,00	150.000,00	150.000,00	100,00%
3234	KOMUNALNE USLUGE			150.000,00	
Izvor: 23	Ostali i vlastiti prihodi proračunskih korisnika s naslova tržišne djelatnosti				
454	DODATNA ULAGANJA ZA OSTALU NEFINANCIJSKU IMOVINU				
4541	DODATNA ULAGANJA ZA OSTALU NEFINANCIJSKU IMOVINU				
K K000015	ULAGANJE U OBJEKT DOMA ZA STARIJE OSOBE BJELOVAR	150.000,00	150.000,00	150.654,47	100,44%
Izvor: 12	Porez na dohodak – decentralizacija	150.000,00	150.000,00	150.654,47	100,44%
Izvor: 125	Prihodi za decentralizirane funkcije – DSNO	150.000,00	150.000,00	150.654,47	100,44%
451	DODATNA ULAGANJA NA GRAĐEVINSKIM OBJEKTIMA	150.000,00	150.000,00	150.654,47	100,44%
4511	DODATNA ULAGANJA NA GRAĐEVINSKIM OBJEKTIMA			150.654,47	
K K000021	ULAGANJE U OPREMU DOMA ZA STARIJE OSOBE BJELOVAR	110.000,00	110.000,00	109.345,53	99,41%
Izvor: 12	Porez na dohodak – decentralizacija	110.000,00	110.000,00	109.345,53	99,41%
Izvor: 125	Prihodi za decentralizirane funkcije – DSNO	110.000,00	110.000,00	109.345,53	99,41%
422	POSTROJENJA I OPREMA	110.000,00	110.000,00	109.345,53	99,41%
4224	MEDICINSKA I LABORATORIJSKA OPREMA			30.561,78	
4227	UREĐAJI, STROJEVI I OPREMA ZA OSTALE NAMJENE			78.783,75	
Program: P21	SOCIJALNA SKRB – IZNAD STANDARDA	515,00	515,00		

Oznaka	Naziv	Izvorni plan 2017. (1.)	Izvorni plan 2017. (2.)	Ostvarenje 31.12.2017. (3.)	Indeks (3/2) (4.)
T T000097	“ZA ŽENE BBŽ”	515,00	515,00		
Izvor: 14	Prihodi od nefinancijske imovine	10,00	10,00		
311	PLAĆE (BRUTO)	10,00	10,00		
Izvor: 41	Pomoći iz Riznice i ministarstava	90,00	90,00		
311	PLAĆE (BRUTO)	90,00	90,00		
Izvor: 46	Pomoći temeljem prijena sredstava EU	415,00	415,00		
Izvor: 468	EU sredstva – “ZA ŽENE BBŽ”	415,00	415,00		
311	PLAĆE (BRUTO)	415,00	415,00		

V. ZAVRŠNE ODREDBE

Članak 3.

Godišnji izvještaj o izvršenju Proračuna Bjelovarsko-bilogorske županije za 2017. godinu objavljuje se na internetskim stranicama Bjelovarsko-bilogorske županije.

Opći i posebni dio Godišnjeg izvještaja o izvršenju Proračuna Bjelovarsko-bilogorske županije za 2017. godinu objavljuje se u “Županijskom glasniku”.

Članak 4.

Ovaj Godišnji izvještaj stupa na snagu prvog dana od dana objave u “Županijskom glasniku”.

KLASA: 400-01/18-01/44

URBROJ: 2103/1-01-18-1

Bjelovar, 17. srpnja 2018.

PREDSJEDNICA
ŽUPANIJSKE SKUPŠTINE
Đurđica Ištef Benšić, dipl. ing. šum., v. r.

51.

Na temelju članka 39. Zakona o proračunu (“Narodne novine”, broj 87/08., 136/12. i 15/15.) i članka 17. Statuta Bjelovarsko-bilogorske županije (“Županijski glasnik”, broj 10/13. – pročišćeni tekst) Županijska skupština Bjelovarsko-bilogorske županije na 7. sjednici održanoj 17. srpnja 2018. godine donijela je

I. IZMJENE I DOPUNE PRORAČUNA Bjelovarsko-bilogorske županije za 2018. godinu

I. OPĆI DIO

Članak 1.

U Proračunu Bjelovarsko-bilogorske županije za 2018. godinu (“Županijski glasnik”, broj 9/17) članak 1. mijenja se i glasi: “Proračun Bjelovarsko-bilogorske županije za 2018. godinu (u daljnjem tekstu Proračun) sastoji se od:

	Plan 2018.	Povećanje/smanjenje	Novi plan 2018.
A) RAČUN PRIHODA I RASHODA			
 PRIHODI POSLOVANJA	485.205.327,00	4.562.843,00	489.768.170,00
Prihodi od prodaje nefinancijske imovine	310.778,00	0,00	310.778,00
 RASHODI POSLOVANJA	420.282.195,00	2.744.310,00	423.026.505,00
Rashodi za nabavu nefinancijske imovine	90.320.166,00	1.918.533,00	92.238.699,00
 Razlika - višak/manjak	-25.086.256,00	-100.000,00	-25.186.256,00

	Plan 2018.	Povećanje/smanjenje	Novi plan 2018.
B) RASPOLOŽIVA SREDSTVA IZ PRETHODNIH GODINA			
Raspoloživa sredstva iz prethodnih godina	-4.126.649,00	0	-4.126.649,00
C) RAČUN ZADUŽIVANJA/FINANCIRANJA			
Primici od financijske imovine i zaduživanja	35.631.406,00	100.000,00	35.731.406,00
Izdaci za financijsku imovinu i otplatu zajmova	6.418.501,00	0,00	6.418.501,00
Neto zaduživanje/financiranje	29.212.905,00	100.000,00	29.312.905,00
Višak/manjak+rasp. sredstva iz prethodnih godina+ neto zaduživanje	0	0	0

I. OPĆI DIO – I IZMJENE I DOPUNE KONSOLIDIRANOG PRORAČUNA ZA 2018. GODINU

Članak 3.

Prihodi i rashodi, te primici i izdaci po ekonomskoj klasifikaciji utvrđuju se u računu prihoda i rashoda i računu financiranja za 2018. godinu, povećavaju se, odnosno smanjuju kako slijedi:

Oznaka	Naziv	Plan 2018. (1.)	Povećanje/ smanjenje (2.)	Novi plan 2018. (3.)	Indeks (4.)
A. RAČUN PRIHODA I RASHODA					
6	PRIHODI POSLOVANJA	485.205.327,00	4.562.843,00	489.768.170,00	100,94%
61	PRIHODI OD POREZA	40.125.193,00	3.615.243,00	43.740.436,00	109,01%
611	POREZ I PRIREZ NA DOHODAK	35.955.193,00	3.615.243,00	39.570.436,00	110,05%
Izvor: 1	OPĆI PRIHODI I PRIMICI	35.955.193,00	3.615.243,00	39.570.436,00	110,05%
Izvor: 11	Opći prihodi i primici	31.053.424,00	3.615.243,00	34.668.667,00	111,64%
Izvor: 12	Porez na dohodak - decentralizacija	4.901.769,00		4.901.769,00	100,00%
Izvor: 121	Prihodi za decentralizirane funkcije – OŠ	240.621,00		240.621,00	100,00%
Izvor: 122	Prihodi za decentralizirane funkcije – SŠ	1.366.509,00		1.366.509,00	100,00%
Izvor: 123	Prihodi za decentralizirane funkcije – CZSS	226.000,00		226.000,00	100,00%
Izvor: 124	Prihodi za decentralizirane funkcije – ZDRAV. USTANOVE	2.084.502,00		2.084.502,00	100,00%
Izvor: 125	Prihodi za decentralizirane funkcije – DSNO	984.137,00		984.137,00	100,00%
613	POREZI NA IMOVINU	220.000,00	0,00	220.000,00	100,00%
Izvor: 1	OPĆI PRIHODI I PRIMICI	220.000,00		220.000,00	100,00%
Izvor: 11	Opći prihodi i primici	220.000,00		220.000,00	100,00%
614	POREZI NA ROBU I USLUGE	3.950.000,00	0,00	3.950.000,00	100,00%
Izvor: 1	OPĆI PRIHODI I PRIMICI	3.950.000,00		3.950.000,00	100,00%
Izvor: 11	Opći prihodi i primici	3.950.000,00		3.950.000,00	100,00%
63	POMOĆI IZ INOZEMSTVA I OD SUBJEKATA UNUTAR OPĆEG PRORAČUNA	134.900.460,00	847.600,00	135.748.060,00	100,63%
631	POMOĆI OD INOZEMNIH VLADA	15.000,00	0,00	15.000,00	100,00%
Izvor: 4	POMOĆI	5.000,00		5.000,00	100,00%
Izvor: 41	Pomoći iz Ravnice i ministarstava	5.000,00		5.000,00	100,00%
Izvor: 411	Pomoći – korisnici	5.000,00		5.000,00	100,00%
Izvor: 5	DONACIJE	10.000,00		10.000,00	100,00%
Izvor: 51	Donacije	10.000,00		10.000,00	100,00%
Izvor: 511	Donacije – korisnici	10.000,00		10.000,00	100,00%
633	POMOĆI PRORAČUNU IZ DRUGIH PRORAČUNA	20.381.927,00	767.600,00	21.149.527,00	103,77%
Izvor: 2	VLASTITI PRIHODI	1.008.370,00		1.008.370,00	100,00%
Izvor: 22	OSTALI I VLASTITI PRIHODI PRORAČUNSKIH KORISNIKA	1.008.370,00		1.008.370,00	100,00%
Izvor: 3	PRIHODI ZA POSEBNE NAMJENE	1.000.000,00		1.000.000,00	100,00%
Izvor: 32	Jamstveni fond	1.000.000,00		1.000.000,00	100,00%

Oznaka	Naziv	Plan 2018. (1.)	Povećanje/ smanjenje (2.)	Novi plan 2018. (3.)	Indeks (4.)
Izvor: 4	POMOĆI	18.373.557,00	767.600,00	19.141.157,00	104,18%
Izvor: 41	Pomoći iz Riznice i ministarstava	18.373.557,00	767.600,00	19.141.157,00	104,18%
634	POMOĆI OD IZVANPRORAČUNSKIH KORISNIKA	9.161.689,00	80.000,00	9.241.689,00	100,87%
Izvor: 2	VLASTITI PRIHODI	21.000,00		21.000,00	100,00%
Izvor: 22	OSTALI I VLASTITI PRIHODI PRORAČUNSKIH KORISNIKA	21.000,00		21.000,00	100,00%
Izvor: 3	PRIHODI ZA POSEBNE NAMJENE	110.386,00		110.386,00	100,00%
Izvor: 34	Prihodi iz mjere aktivne politike zapošljavanja	110.386,00		110.386,00	100,00%
Izvor: 341	Prihodi iz aktivne mjere zapošljavanja - korisnici	110.386,00		110.386,00	100,00%
Izvor: 4	POMOĆI	9.030.303,00	80.000,00	9.110.303,00	100,89%
Izvor: 41	Pomoći iz Riznice i ministarstava	4.543.390,00		4.543.390,00	100,00%
Izvor: 411	Pomoći – korisnici	4.543.390,00		4.543.390,00	100,00%
Izvor: 43	Ostale pomoći	480.000,00	80.000,00	560.000,00	116,67%
Izvor: 46	Pomoći temeljem prijenosa sredstava EU	4.006.913,00		4.006.913,00	100,00%
Izvor: 466	Pomoći temeljem prijenosa EU sredstava – korisnici	4.006.913,00		4.006.913,00	100,00%
635	POMOĆI IZRAVNANJA ZA DECENTRALIZIRANE FUNKCIJE	51.953.268,00	0,00	51.953.268,00	100,00%
Izvor: 1	OPĆI PRIHODI I PRIMICI	51.953.268,00		51.953.268,00	100,00%
Izvor: 12	Porez na dohodak – decentralizacija	51.953.268,00		51.953.268,00	100,00%
Izvor: 121	Prihodi za decentralizirane funkcije – OŠ	20.572.637,00		20.572.637,00	100,00%
Izvor: 122	Prihodi za decentralizirane funkcije – SŠ	12.706.057,00		12.706.057,00	100,00%
Izvor: 123	Prihodi za decentralizirane funkcije – CZSS	1.900.000,00		1.900.000,00	100,00%
Izvor: 124	Prihodi za decentralizirane funkcije – ZDRAV. USTANOVE	11.779.471,00		11.779.471,00	100,00%
Izvor: 125	Prihodi za decentralizirane funkcije – DSNO	3.209.103,00		3.209.103,00	100,00%
Izvor: 126	Tekuće pomoći izravnanja – dec ogrjev	1.786.000,00		1.786.000,00	100,00%
636	POMOĆI PRORAČUNSKIM KORISNICIMA IZ PRORAČUNA KOJI IM NIJE NADLEŽAN	1.352.570,00	0,00	1.352.570,00	100,00%
Izvor: 2	VLASTITI PRIHODI	518.000,00		518.000,00	100,00%
Izvor: 22	OSTALI I VLASTITI PRIHODI PRORAČUNSKIH KORISNIKA	518.000,00		518.000,00	100,00%
Izvor: 4	POMOĆI	834.570,00		834.570,00	100,00%
Izvor: 41	Pomoći iz Riznice i ministarstava	834.570,00		834.570,00	100,00%
Izvor: 411	Pomoći – korisnici	834.570,00		834.570,00	100,00%
638	POMOĆI IZ DRŽAVNOG PRORAČUNA TEMELJEM PRIJENOSA EU SREDSTAVA	52.036.006,00	0,00	52.036.006,00	100,00%
Izvor: 2	VLASTITI PRIHODI	155.000,00		155.000,00	100,00%
Izvor: 22	OSTALI I VLASTITI PRIHODI PRORAČUNSKIH KORISNIKA	155.000,00		155.000,00	100,00%
Izvor: 4	POMOĆI	51.881.006,00		51.881.006,00	100,00%
Izvor: 41	Pomoći iz Riznice i ministarstava	27.952.124,00		27.952.124,00	100,00%
Izvor: 411	Pomoći – korisnici	27.952.124,00		27.952.124,00	100,00%
Izvor: 46	Pomoći temeljem prijenosa sredstava EU	23.928.882,00		23.928.882,00	100,00%
Izvor: 464	Osiguranje školske prehrane za djecu u riziku od siromaštva	615.000,00		615.000,00	100,00%
Izvor: 465	Eu sredstva “Za zdravlje BBŽ”	7.446.425,00		7.446.425,00	100,00%
Izvor: 466	Pomoći temeljem prijenosa EU sredstava – korisnici	3.017.516,00		3.017.516,00	100,00%
Izvor: 467	Pomoćnici u nastavi – faza III	2.225.923,00		2.225.923,00	100,00%
Izvor: 468	EU sredstva – “ZA ŽENE BBŽ”	3.690.346,00		3.690.346,00	100,00%
64	PRIHODI OD IMOVINE	14.019.031,00	100.000,00	14.119.031,00	100,71%
641	PRIHODI OD FINANCIJSKE IMOVINE	1.527.760,00	0,00	1.527.760,00	100,00%
Izvor: 1	OPĆI PRIHODI I PRIMICI	949.145,00		949.145,00	100,00%
Izvor: 11	Opći prihodi i primici	12.230,00		12.230,00	100,00%

Oznaka	Naziv	Plan 2018. (1.)	Povećanje/ smanjenje (2.)	Novi plan 2018. (3.)	Indeks (4.)
Izvor: 111	Opći prihodi i primici – KORISNICI	12.230,00		12.230,00	100,00%
Izvor: 13	Prihodi od financijske imovine	936.915,00		936.915,00	100,00%
Izvor: 2	VLASTITI PRIHODI	578.615,00		578.615,00	100,00%
Izvor: 22	OSTALI I VLASTITI PRIHODI PRORAČUNSKIH KORISNIKA	578.615,00		578.615,00	100,00%
642	PRIHODI OD NEFINANCIJSKE IMOVINE	12.481.271,00	100.000,00	12.581.271,00	100,80%
Izvor: 1	OPĆI PRIHODI I PRIMICI	10.657.552,00	100.000,00	10.757.552,00	100,94%
Izvor: 14	Prihodi od nefinancijske imovine	10.657.552,00	100.000,00	10.757.552,00	100,94%
Izvor: 2	VLASTITI PRIHODI	760.658,00		760.658,00	100,00%
Izvor: 22	OSTALI I VLASTITI PRIHODI PRORAČUNSKIH KORISNIKA	565.238,00		565.238,00	100,00%
Izvor: 23	Ostali i vlastiti prihodi proračunskih korisnika s naslova tržišne djelatnosti	195.420,00		195.420,00	100,00%
Izvor: 3	PRIHODI ZA POSEBNE NAMJENE	1.063.061,00		1.063.061,00	100,00%
Izvor: 31	Prihodi za provođenje legalizacije nezakonito izgrađenih zgrada	1.063.061,00		1.063.061,00	100,00%
643	PRIHODI OD KAMATA NA DANE ZAJMOVE	10.000,00	0,00	10.000,00	100,00%
Izvor: 1	OPĆI PRIHODI I PRIMICI	10.000,00		10.000,00	100,00%
Izvor: 13	Prihodi od financijske imovine	10.000,00		10.000,00	100,00%
65	PRIHODI OD UPRAVNIH I ADMINISTRATIVNIH PRISTOJBI, PRISTOJBI PO POSEBNIM PROPISIMA I NAKNADA	45.058.367,00	0,00	45.058.367,00	100,00%
651	UPRAVNE I ADMINISTRATIVNE PRISTOJBE	2.828.939,00	0,00	2.828.939,00	100,00%
Izvor: 1	OPĆI PRIHODI I PRIMICI	1.870.000,00		1.870.000,00	100,00%
Izvor: 15	Administrativne (upravne) pristojbe	1.870.000,00		1.870.000,00	100,00%
Izvor: 3	PRIHODI ZA POSEBNE NAMJENE	958.939,00		958.939,00	100,00%
Izvor: 31	Prihodi za provođenje legalizacije nezakonito izgrađenih zgrada	958.939,00		958.939,00	100,00%
652	PRIHODI PO POSEBNIM PROPISIMA	42.229.428,00	0,00	42.229.428,00	100,00%
Izvor: 1	OPĆI PRIHODI I PRIMICI	507.570,00		507.570,00	100,00%
Izvor: 15	Administrativne (upravne) pristojbe	507.570,00		507.570,00	100,00%
Izvor: 2	VLASTITI PRIHODI	3.021.607,00		3.021.607,00	100,00%
Izvor: 22	OSTALI I VLASTITI PRIHODI PRORAČUNSKIH KORISNIKA	3.021.607,00		3.021.607,00	100,00%
Izvor: 3	PRIHODI ZA POSEBNE NAMJENE	38.385.140,00		38.385.140,00	100,00%
Izvor: 35	Prihodi za posebne namjene – korisnici	38.370.140,00		38.370.140,00	100,00%
Izvor: 36	Ostali prihodi za posebne namjene	15.000,00		15.000,00	100,00%
Izvor: 4	POMOĆI	213.350,00		213.350,00	100,00%
Izvor: 46	Pomoći temeljem prijenosa sredstava EU	213.350,00		213.350,00	100,00%
Izvor: 466	Pomoći temeljem prijenosa EU sredstava – korisnici	213.350,00		213.350,00	100,00%
Izvor: 6	PRIHODI OD PRODAJE ILI ZAMJENE NEFINANCIJSKE IMOVINE I NAKNADE S NASLOVA OSIGURANJA	101.761,00		101.761,00	100,00%
Izvor: 61	Prihodi od prodaje ili zamjene nefin. imovine i nadoknade šteta s naslova osiguranja	101.761,00		101.761,00	100,00%
Izvor: 611	Prihodi od prodaje ili zamjene nef. imovine i nadoknade šteta s naslova osiguranja – korisnici	101.761,00		101.761,00	100,00%
66	PRIHODI OD PRODAJE PROIZVODA I ROBE TE PRUŽENIH USLUGA I PRIHODI OD DONACIJA	37.644.115,00	0,00	37.644.115,00	100,00%
661	PRIHODI OD PRODAJE PROIZVODA I ROBE TE PRUŽENIH USLUGA	36.558.082,00	0,00	36.558.082,00	100,00%
Izvor: 2	VLASTITI PRIHODI	36.558.082,00		36.558.082,00	100,00%
Izvor: 21	Vlastiti prihodi (prihodi od prodaje proizvoda i donacije)	237.000,00		237.000,00	100,00%

Oznaka	Naziv	Plan 2018. (1.)	Povećanje/ smanjenje (2.)	Novi plan 2018. (3.)	Indeks (4.)
Izvor: 22	OSTALI I VLASTITI PRIHODI PRORAČUNSKIH KORISNIKA	36.321.082,00		36.321.082,00	100,00%
663	DONACIJE OD PRAVNIH I FIZIČKIH OSOBA IZVAN OPĆEG PRORAČUNA	1.086.033,00	0,00	1.086.033,00	100,00%
Izvor: 2	VLASTITI PRIHODI	77.206,00		77.206,00	100,00%
Izvor: 22	OSTALI I VLASTITI PRIHODI PRORAČUNSKIH KORISNIKA	77.206,00		77.206,00	100,00%
Izvor: 5	DONACIJE	1.008.827,00		1.008.827,00	100,00%
Izvor: 51	Donacije	1.008.827,00		1.008.827,00	100,00%
Izvor: 511	Donacije – korisnici	1.008.827,00		1.008.827,00	100,00%
67	PRIHODI IZ NADLEŽNOG PRORAČUNA I OD HZZO-A TEMELJEM UGOVORNIH OBVEZA	212.496.316,00	0,00	212.496.316,00	100,00%
673	PRIHODI OD HZZO-A NA TEMELJU UGOVORNIH OBVEZA	212.496.316,00	0,00	212.496.316,00	100,00%
Izvor: 3	PRIHODI ZA POSEBNE NAMJENE	212.496.316,00		212.496.316,00	100,00%
Izvor: 35	Prihodi za posebne namjene – korisnici	212.496.316,00		212.496.316,00	100,00%
68	KAZNE, UPRAVNE MJERE I OSTALI PRIHODI	961.845,00	0,00	961.845,00	100,00%
683	OSTALI PRIHODI	961.845,00	0,00	961.845,00	100,00%
Izvor: 2	VLASTITI PRIHODI	922.200,00		922.200,00	100,00%
Izvor: 21	Vlastiti prihodi (prihodi od prodaje proizvoda i donacije)	492.000,00		492.000,00	100,00%
Izvor: 22	OSTALI I VLASTITI PRIHODI PRORAČUNSKIH KORISNIKA	430.200,00		430.200,00	100,00%
Izvor: 3	PRIHODI ZA POSEBNE NAMJENE	39.645,00		39.645,00	100,00%
Izvor: 35	Prihodi za posebne namjene – korisnici	39.645,00		39.645,00	100,00%
7	PRIHODI OD PRODAJE NEFINANCIJSKE IMOVINE	310.778,00	0,00	310.778,00	100,00%
71	PRIHODI OD PRODAJE NEPROIZVEDENE DUGOTRAJNE IMOVINE	250.000,00	0,00	250.000,00	100,00%
711	PRIHODI OD PRODAJE MATERIJALNE IMOVINE – PRIRODNIH BOGATSTAVA	250.000,00	0,00	250.000,00	100,00%
Izvor: 6	PRIHODI OD PRODAJE ILI ZAMJENE NEFINANCIJSKE IMOVINE I NAKNADE S NASLOVA OSIGURANJA	250.000,00		250.000,00	100,00%
Izvor: 61	Prihodi od prodaje ili zamjene nefin. imovine i nadnade šteta s naslova osiguranja	250.000,00		250.000,00	100,00%
72	PRIHODI OD PRODAJE PROIZVEDENE DUGOTRAJNE IMOVINE	60.778,00	0,00	60.778,00	100,00%
721	PRIHODI OD PRODAJE GRAĐEVINSKIH OBJEKATA	50.778,00	0,00	50.778,00	100,00%
Izvor: 2	VLASTITI PRIHODI	34.050,00		34.050,00	100,00%
Izvor: 22	OSTALI I VLASTITI PRIHODI PRORAČUNSKIH KORISNIKA	34.050,00		34.050,00	100,00%
Izvor: 6	PRIHODI OD PRODAJE ILI ZAMJENE NEFINANCIJSKE IMOVINE I NAKNADE S NASLOVA OSIGURANJA	16.728,00		16.728,00	100,00%
Izvor: 61	Prihodi od prodaje ili zamjene nefin. imovine i nadnade šteta s naslova osiguranja	16.728,00		16.728,00	100,00%
Izvor: 611	Prihodi od prodaje ili zamjene nef. imovine i nadoknade šteta s naslova osiguranja – korisnici	16.728,00		16.728,00	100,00%
723	PRIHODI OD PRODAJE PRIJEVOZNIH SREDSTAVA	10.000,00	0,00	10.000,00	100,00%
Izvor: 6	PRIHODI OD PRODAJE ILI ZAMJENE NEFINANCIJSKE IMOVINE I NAKNADE S NASLOVA OSIGURANJA	10.000,00		10.000,00	100,00%
Izvor: 61	Prihodi od prodaje ili zamjene nefin. imovine i nadnade šteta s naslova osiguranja	10.000,00		10.000,00	100,00%

Oznaka	Naziv	Plan 2018. (1.)	Povećanje/ smanjenje (2.)	Novi plan 2018. (3.)	Indeks (4.)
Izvor: 611	Prihodi od prodaje ili zamjene nef. imovine i nadoknade šteta s naslova osiguranja – korisnici	10.000,00		10.000,00	100,00%
SVEUKUPNO PRIHODI		485.516.105,00	4.562.843,00	490.078.948,00	100,94%
3	RASHODI POSLOVANJA	420.282.195,00	2.744.310,00	423.026.505,00	100,65%
31	RASHODI ZA ZAPOSLENE	209.870.499,00	0,00	209.870.499,00	100,00%
311	PLAĆE (BRUTO)	174.515.305,00	0,00	174.515.305,00	100,00%
Izvor: 1	OPĆI PRIHODI I PRIMICI	12.224.812,00		12.224.812,00	100,00%
Izvor: 11	Opći prihodi i primici	9.539.239,00		9.539.239,00	100,00%
Izvor: 12	Porez na dohodak – decentralizacija	1.720.000,00		1.720.000,00	100,00%
Izvor: 125	Prihodi za decentralizirane funkcije – DSNO	1.720.000,00		1.720.000,00	100,00%
Izvor: 13	Prihodi od financijske imovine	32.915,00		32.915,00	100,00%
Izvor: 14	Prihodi od nefinancijske imovine	932.658,00		932.658,00	100,00%
Izvor: 2	VLASTITI PRIHODI	8.409.506,00		8.409.506,00	100,00%
Izvor: 22	OSTALI I VLASTITI PRIHODI PRORAČUNSKIH KORISNIKA	8.409.506,00		8.409.506,00	100,00%
Izvor: 3	PRIHODI ZA POSEBNE NAMJENE	150.592.879,00		150.592.879,00	100,00%
Izvor: 31	Prihodi za provođenje legalizacije nezakonito izgrađenih zgrada	1.350.000,00		1.350.000,00	100,00%
Izvor: 34	Prihodi iz mjere aktivne politike zapošljavanja	21.000,00		21.000,00	100,00%
Izvor: 341	Prihodi iz aktivne mjere zapošljavanja – korisnici	21.000,00		21.000,00	100,00%
Izvor: 35	Prihodi za posebne namjene – korisnici	149.221.879,00		149.221.879,00	100,00%
Izvor: 4	POMOĆI	3.288.108,00		3.288.108,00	100,00%
Izvor: 41	Pomoći iz Riznice i ministarstava	938.710,00		938.710,00	100,00%
Izvor: 411	Pomoći – korisnici	434.456,00		434.456,00	100,00%
Izvor: 46	Pomoći temeljem prijenosa sredstava EU	2.349.398,00		2.349.398,00	100,00%
Izvor: 465	Eu sredstva “Za zdravlje BBŽ”	127.500,00		127.500,00	100,00%
Izvor: 466	Pomoći temeljem prijenosa EU sredstava – korisnici	11.263,00		11.263,00	100,00%
Izvor: 467	Pomoćnici u nastavi – faza III	1.647.889,00		1.647.889,00	100,00%
Izvor: 468	EU sredstva – “ZA ŽENE BBŽ”	530.551,00		530.551,00	100,00%
312	OSTALI RASHODI ZA ZAPOSLENE	6.974.428,00	0,00	6.974.428,00	100,00%
Izvor: 1	OPĆI PRIHODI I PRIMICI	469.630,00		469.630,00	100,00%
Izvor: 11	Opći prihodi i primici	454.630,00		454.630,00	100,00%
Izvor: 14	Prihodi od nefinancijske imovine	15.000,00		15.000,00	100,00%
Izvor: 2	VLASTITI PRIHODI	1.751.157,00		1.751.157,00	100,00%
Izvor: 22	OSTALI I VLASTITI PRIHODI PRORAČUNSKIH KORISNIKA	1.751.157,00		1.751.157,00	100,00%
Izvor: 3	PRIHODI ZA POSEBNE NAMJENE	4.612.205,00		4.612.205,00	100,00%
Izvor: 31	Prihodi za provođenje legalizacije nezakonito izgrađenih zgrada	82.000,00		82.000,00	100,00%
Izvor: 35	Prihodi za posebne namjene – korisnici	4.530.205,00		4.530.205,00	100,00%
Izvor: 4	POMOĆI	141.436,00		141.436,00	100,00%
Izvor: 41	Pomoći iz Riznice i ministarstava	34.729,00		34.729,00	100,00%
Izvor: 411	Pomoći – korisnici	8.500,00		8.500,00	100,00%
Izvor: 46	Pomoći temeljem prijenosa sredstava EU	106.707,00		106.707,00	100,00%
Izvor: 467	Pomoćnici u nastavi – faza III	106.707,00		106.707,00	100,00%
313	DOPRINOSI NA PLAĆE	28.380.766,00	0,00	28.380.766,00	100,00%
Izvor: 1	OPĆI PRIHODI I PRIMICI	2.166.787,00		2.166.787,00	100,00%
Izvor: 11	Opći prihodi i primici	1.654.627,00		1.654.627,00	100,00%
Izvor: 12	Porez na dohodak – decentralizacija	351.560,00		351.560,00	100,00%
Izvor: 125	Prihodi za decentralizirane funkcije – DSNO	351.560,00		351.560,00	100,00%
Izvor: 14	Prihodi od nefinancijske imovine	160.600,00		160.600,00	100,00%
Izvor: 2	VLASTITI PRIHODI	4.300.890,00		4.300.890,00	100,00%

Oznaka	Naziv	Plan 2018. (1.)	Povećanje/ smanjenje (2.)	Novi plan 2018. (3.)	Indeks (4.)
Izvor: 22	OSTALI I VLASTITI PRIHODI PRORAČUNSKIH KORISNIKA	4.300.890,00		4.300.890,00	100,00%
Izvor: 3	PRIHODI ZA POSEBNE NAMJENE	21.399.304,00		21.399.304,00	100,00%
Izvor: 31	Prihodi za provođenje legalizacije nezakonito izgrađenih zgrada	240.000,00		240.000,00	100,00%
Izvor: 34	Prihodi iz mjere aktivne politike zapošljavanja	4.000,00		4.000,00	100,00%
Izvor: 341	Prihodi iz aktivne mjere zapošljavanja – korisnici	4.000,00		4.000,00	100,00%
Izvor: 35	Prihodi za posebne namjene – korisnici	21.155.304,00		21.155.304,00	100,00%
Izvor: 4	POMOĆI	513.785,00		513.785,00	100,00%
Izvor: 41	Pomoći iz Riznice i ministarstava	153.208,00		153.208,00	100,00%
Izvor: 411	Pomoći – korisnici	74.778,00		74.778,00	100,00%
Izvor: 46	Pomoći temeljem prijenosa sredstava EU	360.577,00		360.577,00	100,00%
Izvor: 466	Pomoći temeljem prijenosa EU sredstava – korisnici	1.937,00		1.937,00	100,00%
Izvor: 467	Pomoćnici u nastavi – faza III	282.100,00		282.100,00	100,00%
Izvor: 468	EU sredstva – “ZA ŽENE BBŽ”	76.540,00		76.540,00	100,00%
32	MATERIJALNI RASHODI	161.766.034,00	1.726.310,00	163.492.344,00	101,07%
321	NAKNADE TROŠKOVA ZAPOSLENIMA	11.455.439,00	0,00	11.455.439,00	100,00%
Izvor: 1	OPĆI PRIHODI I PRIMICI	4.244.901,00		4.244.901,00	100,00%
Izvor: 11	Opći prihodi i primici	664.979,00		664.979,00	100,00%
Izvor: 12	Porez na dohodak korisnici decentralizacija	3.538.962,00		3.538.962,00	100,00%
Izvor: 121	Prihodi za decentralizirane funkcije – OŠ	433.380,00		433.380,00	100,00%
Izvor: 122	Prihodi za decentralizirane funkcije – SŠ	2.827.790,00		2.827.790,00	100,00%
Izvor: 123	Prihodi za decentralizirane funkcije – CZSS	197.792,00		197.792,00	100,00%
Izvor: 125	Prihodi za decentralizirane funkcije – DSNO	80.000,00		80.000,00	100,00%
Izvor: 14	Prihodi od nefinancijske imovine	40.960,00		40.960,00	100,00%
Izvor: 2	VLASTITI PRIHODI	1.410.906,00		1.410.906,00	100,00%
Izvor: 22	OSTALI I VLASTITI PRIHODI PRORAČUNSKIH KORISNIKA	1.410.906,00		1.410.906,00	100,00%
Izvor: 3	PRIHODI ZA POSEBNE NAMJENE	5.319.407,00		5.319.407,00	100,00%
Izvor: 31	Prihodi za provođenje legalizacije nezakonito izgrađenih zgrada	130.000,00		130.000,00	100,00%
Izvor: 34	Prihodi iz mjere aktivne politike zapošljavanja	2.000,00		2.000,00	100,00%
Izvor: 341	Prihodi iz aktivne mjere zapošljavanja – korisnici	2.000,00		2.000,00	100,00%
Izvor: 35	Prihodi za posebne namjene – korisnici	5.187.407,00		5.187.407,00	100,00%
Izvor: 4	POMOĆI	448.725,00		448.725,00	100,00%
Izvor: 41	Pomoći iz Riznice i ministarstava	109.028,00		109.028,00	100,00%
Izvor: 411	Pomoći – korisnici	39.386,00		39.386,00	100,00%
Izvor: 46	Pomoći temeljem prijenosa sredstava EU	339.697,00		339.697,00	100,00%
Izvor: 466	Pomoći temeljem prijenosa EU sredstava – korisnici	84.500,00		84.500,00	100,00%
Izvor: 467	Pomoćnici u nastavi – faza III	132.627,00		132.627,00	100,00%
Izvor: 468	EU sredstva – “ZA ŽENE BBŽ”	122.570,00		122.570,00	100,00%
Izvor: 5	DONACIJE	31.500,00		31.500,00	100,00%
Izvor: 51	Donacije	31.500,00		31.500,00	100,00%
Izvor: 511	Donacije – korisnici	31.500,00		31.500,00	100,00%
322	RASHODI ZA MATERIJAL I ENERGIJU	76.705.193,00	0,00	76.705.193,00	100,00%
Izvor: 1	OPĆI PRIHODI I PRIMICI	13.362.760,00		13.362.760,00	100,00%
Izvor: 11	Opći prihodi i primici	855.591,00		855.591,00	100,00%
Izvor: 111	Opći prihodi i primici – KORISNICI	2.600,00		2.600,00	100,00%
Izvor: 12	Porez na dohodak – decentralizacija	12.323.910,00		12.323.910,00	100,00%
Izvor: 121	Prihodi za decentralizirane funkcije – OŠ	3.188.826,00		3.188.826,00	100,00%
Izvor: 122	Prihodi za decentralizirane funkcije – SŠ	6.621.414,00		6.621.414,00	100,00%
Izvor: 123	Prihodi za decentralizirane funkcije – CZSS	621.470,00		621.470,00	100,00%
Izvor: 124	Prihodi za decentralizirane funkcije – ZDRAV. USTANOVE	415.200,00		415.200,00	100,00%

Oznaka	Naziv	Plan 2018. (1.)	Povećanje/ smanjenje (2.)	Novi plan 2018. (3.)	Indeks (4.)
Izvor: 125	Prihodi za decentralizirane funkcije – DSNO	1.477.000,00		1.477.000,00	100,00%
Izvor: 14	Prihodi od nefinancijske imovine	93.867,00		93.867,00	100,00%
Izvor: 15	Administrativne (upravne) pristojbe	89.392,00		89.392,00	100,00%
Izvor: 2	VLASTITI PRIHODI	14.559.746,00		14.559.746,00	100,00%
Izvor: 22	OSTALI I VLASTITI PRIHODI PRORAČUNSKIH KORISNIKA	14.464.326,00		14.464.326,00	100,00%
Izvor: 23	Ostali i vlastiti prihodi proračunskih korisnika s naslova tržišne djelatnosti	95.420,00		95.420,00	100,00%
Izvor: 3	PRIHODI ZA POSEBNE NAMJENE	42.523.688,00		42.523.688,00	100,00%
Izvor: 31	Prihodi za provođenje legalizacije nezakonito izgrađenih zgrada	10.000,00		10.000,00	100,00%
Izvor: 35	Prihodi za posebne namjene – korisnici	42.513.688,00		42.513.688,00	100,00%
Izvor: 4	POMOĆI	5.408.239,00		5.408.239,00	100,00%
Izvor: 41	Pomoći iz Riznice i ministarstava	4.454.617,00		4.454.617,00	100,00%
Izvor: 411	Pomoći – korisnici	4.349.086,00		4.349.086,00	100,00%
Izvor: 46	Pomoći temeljem prijenosa sredstava EU	953.622,00		953.622,00	100,00%
Izvor: 466	Pomoći temeljem prijenosa EU sredstava – korisnici	439.060,00		439.060,00	100,00%
Izvor: 468	EU sredstva – “ZA ŽENE BBŽ”	493.567,00		493.567,00	100,00%
Izvor: 5	DONACIJE	850.760,00		850.760,00	100,00%
Izvor: 51	Donacije	850.760,00		850.760,00	100,00%
Izvor: 511	Donacije – korisnici	850.760,00		850.760,00	100,00%
323	RASHODI ZA USLUGE	66.293.247,00	1.726.310,00	68.019.557,00	102,60%
Izvor: 1	OPĆI PRIHODI I PRIMICI	32.870.693,00	1.417.010,00	34.287.703,00	104,31%
Izvor: 11	Opći prihodi i primici	7.828.385,00	1.317.010,00	9.145.395,00	116,82%
Izvor: 12	Porez na dohodak – decentralizacija	22.964.074,00		22.964.074,00	100,00%
Izvor: 121	Prihodi za decentralizirane funkcije – OŠ	13.925.292,00		13.925.292,00	100,00%
Izvor: 122	Prihodi za decentralizirane funkcije – SŠ	2.570.060,00		2.570.060,00	100,00%
Izvor: 123	Prihodi za decentralizirane funkcije – CZSS	1.151.868,00		1.151.868,00	100,00%
Izvor: 124	Prihodi za decentralizirane funkcije – ZDRAV. USTANOVE	5.166.854,00		5.166.854,00	100,00%
Izvor: 125	Prihodi za decentralizirane funkcije – DSNO	150.000,00		150.000,00	100,00%
Izvor: 13	Prihodi od financijske imovine	5.000,00		5.000,00	100,00%
Izvor: 14	Prihodi od nefinancijske imovine	1.728.709,00	100.000,00	1.828.709,00	105,78%
Izvor: 15	Administrativne (upravne) pristojbe	344.525,00		344.525,00	100,00%
Izvor: 2	VLASTITI PRIHODI	13.975.490,00		13.975.490,00	100,00%
Izvor: 21	Vlastiti prihodi (prihodi od prodaje proizvoda i donacije)	394.000,00		394.000,00	100,00%
Izvor: 22	OSTALI I VLASTITI PRIHODI PRORAČUNSKIH KORISNIKA	13.531.490,00		13.531.490,00	100,00%
Izvor: 23	Ostali i vlastiti prihodi proračunskih korisnika s naslova tržišne djelatnosti	50.000,00		50.000,00	100,00%
Izvor: 3	PRIHODI ZA POSEBNE NAMJENE	12.815.613,00		12.815.613,00	100,00%
Izvor: 31	Prihodi za provođenje legalizacije nezakonito izgrađenih zgrada	80.000,00		80.000,00	100,00%
Izvor: 35	Prihodi za posebne namjene – korisnici	12.735.613,00		12.735.613,00	100,00%
Izvor: 4	POMOĆI	5.654.140,00	309.300,00	5.963.440,00	105,47%
Izvor: 41	Pomoći iz Riznice i ministarstava	607.233,00	229.300,00	836.533,00	137,76%
Izvor: 411	Pomoći – korisnici	129.606,00		129.606,00	100,00%
Izvor: 43	Ostale pomoći	480.000,00	80.000,00	560.000,00	116,67%
Izvor: 46	Pomoći temeljem prijenosa sredstava EU	4.566.907,00		4.566.907,00	100,00%
Izvor: 465	Eu sredstva – “Za zdravlje BBŽ”	93.925,00		93.925,00	100,00%
Izvor: 466	Pomoći temeljem prijenosa EU sredstava – korisnici	1.261.027,00		1.261.027,00	100,00%
Izvor: 467	Pomoćnici u nastavi – faza III	56.600,00		56.600,00	100,00%
Izvor: 468	EU sredstva – “ZA ŽENE BBŽ”	59.228,00		59.228,00	100,00%

Oznaka	Naziv	Plan 2018. (1.)	Povećanje/ smanjenje (2.)	Novi plan 2018. (3.)	Indeks (4.)
Izvor: 6	PRIHODI OD PRODAJE ILI ZAMJENE NEFINANCIJSKE IMOVINE I NAKNADE S NASLOVA OSIGURANJA	127.311,00		127.311,00	100,00%
Izvor: 61	Prihodi od prodaje ili zamjene nefin. imovine i nadonade šteta s naslova osiguranja	127.311,00		127.311,00	100,00%
Izvor: 611	Prihodi od prodaje ili zamjene nef. imovine i nadoknade šteta s naslova osiguranja – korisnici	127.311,00		127.311,00	100,00%
Izvor: 7	NAMJENSKI PRIMICI OD ZADUŽIVANJA	850.000,00		850.000,00	100,00%
Izvor: 72	Primici od prodaje dionica u udjela u glavnic	850.000,00		850.000,00	100,00%
324	NAKNADE TROŠKOVA OSOBAMA IZVAN RADNOG ODNOSA	1.070.472,00	-2.060,00	1.068.412,00	99,81%
Izvor: 1	OPĆI PRIHODI I PRIMICI	604.036,00		604.036,00	100,00%
Izvor: 11	Opći prihodi i primici	130.000,00		130.000,00	100,00%
Izvor: 12	Porez na dohodak – decentralizacija	9.036,00		9.036,00	100,00%
Izvor: 121	Prihodi za decentralizirane funkcije – OŠ	3.536,00		3.536,00	100,00%
Izvor: 122	Prihodi za decentralizirane funkcije – SŠ	1.500,00		1.500,00	100,00%
Izvor: 123	Prihodi za decentralizirane funkcije – CZSS	4.000,00		4.000,00	100,00%
Izvor: 14	Prihodi od nefinancijske imovine	455.000,00		455.000,00	100,00%
Izvor: 15	Administrativne (upravne) pristojbe	10.000,00		10.000,00	100,00%
Izvor: 2	VLASTITI PRIHODI	127.550,00		127.550,00	100,00%
Izvor: 22	OSTALI I VLASTITI PRIHODI PRORAČUNSKIH KORISNIKA	127.550,00		127.550,00	100,00%
Izvor: 3	PRIHODI ZA POSEBNE NAMJENE	316.486,00		316.486,00	100,00%
Izvor: 34	Prihodi iz mjere aktivne politike zapošljavanja	292.386,00		292.386,00	100,00%
Izvor: 341	Prihodi iz aktivne mjere zapošljavanja – korisnici	292.386,00		292.386,00	100,00%
Izvor: 35	Prihodi za posebne namjene – korisnici	9.100,00		9.100,00	100,00%
Izvor: 36	Ostali prihodi za posebne namjene	15.000,00		15.000,00	100,00%
Izvor: 4	POMOĆI	22.400,00	-2.060,00	20.340,00	90,80%
Izvor: 41	Pomoći iz Riznice i ministarstava	19.400,00	-2.060,00	17.340,00	89,38%
Izvor: 411	Pomoći – korisnici	9.500,00		9.500,00	100,00%
Izvor: 46	Pomoći temeljem prijenosa sredstava EU	3.000,00		3.000,00	100,00%
Izvor: 466	Pomoći temeljem prijenosa EU sredstava – korisnici	3.000,00		3.000,00	100,00%
329	OSTALI NESPOMENUTI RASHODI POSLOVANJA	6.241.683,00	2.060,00	6.243.743,00	100,03%
Izvor: 1	OPĆI PRIHODI I PRIMICI	2.911.459,00		2.911.459,00	100,00%
Izvor: 11	Opći prihodi i primici	1.847.551,00		1.847.551,00	100,00%
Izvor: 111	Opći prihodi i primici – KORISNICI	250,00		250,00	100,00%
Izvor: 12	Porez na dohodak – decentralizacija	526.010,00		526.010,00	100,00%
Izvor: 121	Prihodi za decentralizirane funkcije – OŠ	171.000,00		171.000,00	100,00%
Izvor: 122	Prihodi za decentralizirane funkcije – SŠ	274.550,00		274.550,00	100,00%
Izvor: 123	Prihodi za decentralizirane funkcije – CZSS	80.460,00		80.460,00	100,00%
Izvor: 13	Prihodi od financijske imovine	35.000,00		35.000,00	100,00%
Izvor: 14	Prihodi od nefinancijske imovine	159.245,00		159.245,00	100,00%
Izvor: 15	Administrativne (upravne) pristojbe	343.653,00		343.653,00	100,00%
Izvor: 2	VLASTITI PRIHODI	1.325.760,00		1.325.760,00	100,00%
Izvor: 21	Vlastiti prihodi (prihodi od prodaje proizvoda i donacije)	5.000,00		5.000,00	100,00%
Izvor: 22	OSTALI I VLASTITI PRIHODI PRORAČUNSKIH KORISNIKA	1.320.760,00		1.320.760,00	100,00%
Izvor: 3	PRIHODI ZA POSEBNE NAMJENE	1.927.285,00		1.927.285,00	100,00%
Izvor: 31	Prihodi za provođenje legalizacije nezakonito izgrađenih zgrada	80.000,00		80.000,00	100,00%
Izvor: 35	Prihodi za posebne namjene – korisnici	1.847.285,00		1.847.285,00	100,00%
Izvor: 4	POMOĆI	77.179,00	2.060,00	79.239,00	102,67%
Izvor: 41	Pomoći iz Riznice i ministarstava	37.362,00	2.060,00	39.422,00	105,51%

Oznaka	Naziv	Plan 2018. (1.)	Povećanje/ smanjenje (2.)	Novi plan 2018. (3.)	Indeks (4.)
Izvor: 411	Pomoći – korisnici	22.000,00		22.000,00	100,00%
Izvor: 46	Pomoći temeljem prijenosa sredstava EU	39.817,00		39.817,00	100,00%
Izvor: 466	Pomoći temeljem prijenosa EU sredstava – korisnici	2.000,00		2.000,00	100,00%
Izvor: 468	EU sredstva – “ZA ŽENE BBŽ”	31.260,00		31.260,00	100,00%
34	FINANCIJSKI RASHODI	3.009.877,00	0,00	3.009.877,00	100,00%
342	KAMATE ZA PRIMLJENE KREDITE I ZAJMOVE	1.489.850,00	0,00	1.489.850,00	100,00%
Izvor: 1	OPĆI PRIHODI I PRIMICI	1.247.850,00		1.247.850,00	100,00%
Izvor: 12	Porez na dohodak – decentralizacija	1.247.850,00		1.247.850,00	100,00%
Izvor: 121	Prihodi za decentralizirane funkcije – OŠ	1.247.850,00		1.247.850,00	100,00%
Izvor: 2	VLASTITI PRIHODI	21.000,00		21.000,00	100,00%
Izvor: 22	OSTALI I VLASTITI PRIHODI PRORAČUNSKIH KORISNIKA	21.000,00		21.000,00	100,00%
Izvor: 7	NAMJENSKI PRIMICI OD ZADUŽIVANJA	221.000,00		221.000,00	100,00%
Izvor: 72	Primici od prodaje dionica u udjela u glavnici	221.000,00		221.000,00	100,00%
343	OSTALI FINANCIJSKI RASHODI	1.520.027,00	0,00	1.520.027,00	100,00%
Izvor: 1	OPĆI PRIHODI I PRIMICI	978.787,00		978.787,00	100,00%
Izvor: 11	Opći prihodi i primici	283.820,00		283.820,00	100,00%
Izvor: 111	Opći prihodi i primici – KORISNICI	2.880,00		2.880,00	100,00%
Izvor: 12	Porez na dohodak – decentralizacija	686.167,00		686.167,00	100,00%
Izvor: 121	Prihodi za decentralizirane funkcije – OŠ	179.800,00		179.800,00	100,00%
Izvor: 122	Prihodi za decentralizirane funkcije – SŠ	435.957,00		435.957,00	100,00%
Izvor: 123	Prihodi za decentralizirane funkcije – CZSS	70.410,00		70.410,00	100,00%
Izvor: 14	Prihodi od nefinancijske imovine	8.800,00		8.800,00	100,00%
Izvor: 2	VLASTITI PRIHODI	409.960,00		409.960,00	100,00%
Izvor: 22	OSTALI I VLASTITI PRIHODI PRORAČUNSKIH KORISNIKA	409.960,00		409.960,00	100,00%
Izvor: 3	PRIHODI ZA POSEBNE NAMJENE	130.780,00		130.780,00	100,00%
Izvor: 35	Prihodi za posebne namjene – korisnici	130.780,00		130.780,00	100,00%
Izvor: 4	POMOĆI	500,00		500,00	100,00%
Izvor: 46	Pomoći temeljem prijenosa sredstava EU	500,00		500,00	100,00%
Izvor: 466	Pomoći temeljem prijenosa EU sredstava – korisnici	500,00		500,00	100,00%
35	SUBVENCije	6.921.000,00	-70.000,00	6.851.000,00	98,99%
352	SUBVENCije TRGOVAČKIM DRUŠTVIMA, POLJOPRIVREDNICIMA I OBRTNICIMA IZVAN JAVNOG SEKTORA	6.921.000,00	-70.000,00	6.851.000,00	98,99%
Izvor: 1	OPĆI PRIHODI I PRIMICI	6.355.500,00	-70.000,00	6.285.500,00	98,90%
Izvor: 11	Opći prihodi i primici	1.765.500,00	-70.000,00	1.695.500,00	96,04%
Izvor: 13	Prihodi od financijske imovine	600.000,00		600.000,00	100,00%
Izvor: 14	Prihodi od nefinancijske imovine	3.890.000,00		3.890.000,00	100,00%
Izvor: 16	Primici (povrati) glavnice danih zajmova	100.000,00		100.000,00	100,00%
Izvor: 2	VLASTITI PRIHODI	200.000,00		200.000,00	100,00%
Izvor: 21	Vlastiti prihodi (prihodi od prodaje proizvoda i donacije)	200.000,00		200.000,00	100,00%
Izvor: 4	POMOĆI	115.500,00		115.500,00	100,00%
Izvor: 41	Pomoći iz Riznice i ministarstava	115.500,00		115.500,00	100,00%
Izvor: 6	PRIHODI OD PRODAJE ILI ZAMJENE NEFINANCIJSKE IMOVINE I NAKNADE S NASLOVA OSIGURANJA	250.000,00		250.000,00	100,00%
Izvor: 61	Prihodi od prodaje ili zamjene nefin. imovine i nadenade šteta s naslova osiguranja	250.000,00		250.000,00	100,00%
36	POMOĆI DANE U INOZEMSTVO I UNUTAR OPĆEG PRORAČUNA	6.341.100,00	0,00	6.341.100,00	100,00%
363	POMOĆI UNUTAR OPĆEG PRORAČUNA	2.682.600,00	0,00	2.682.600,00	100,00%
Izvor: 1	OPĆI PRIHODI I PRIMICI	1.898.600,00		1.898.600,00	100,00%

Oznaka	Naziv	Plan 2018. (1.)	Povećanje/ smanjenje (2.)	Novi plan 2018. (3.)	Indeks (4.)
Izvor: 11	Opći prihodi i primici	40.000,00		40.000,00	100,00%
Izvor: 12	Porez na dohodak – decentralizacija	1.786.000,00		1.786.000,00	100,00%
Izvor: 126	Tekuće pomoći izravnjanja – dec ogrjev	1.786.000,00		1.786.000,00	100,00%
Izvor: 13	Prihodi od financijske imovine	60.000,00		60.000,00	100,00%
Izvor: 14	Prihodi od nefinancijske imovine	12.600,00		12.600,00	100,00%
Izvor: 4	POMOĆI	334.000,00		334.000,00	100,00%
Izvor: 41	Pomoći iz Riznice i ministarstava	334.000,00		334.000,00	100,00%
Izvor: 7	NAMJENSKI PRIMICI OD ZADUŽIVANJA	450.000,00		450.000,00	100,00%
Izvor: 72	Primici od prodaje dionica u udjela u glavnici	450.000,00		450.000,00	100,00%
366	POMOĆI PRORAČUNSKIM KORISNICIMA DRUGIH PRORAČUNA	1.297.500,00	0,00	1.297.500,00	100,00%
Izvor: 1	OPĆI PRIHODI I PRIMICI	227.700,00		227.700,00	100,00%
Izvor: 11	Opći prihodi i primici	25.000,00		25.000,00	100,00%
Izvor: 14	Prihodi od nefinancijske imovine	202.700,00		202.700,00	100,00%
Izvor: 4	POMOĆI	69.800,00		69.800,00	100,00%
Izvor: 41	Pomoći iz Riznice i ministarstava	69.800,00		69.800,00	100,00%
Izvor: 7	NAMJENSKI PRIMICI OD ZADUŽIVANJA	1.000.000,00		1.000.000,00	100,00%
Izvor: 72	Primici od prodaje dionica u udjela u glavnici	1.000.000,00		1.000.000,00	100,00%
368	POMOĆI TEMELJEM PRIJENOSA EU SREDSTAVA	2.361.000,00	0,00	2.361.000,00	100,00%
Izvor: 4	POMOĆI	2.361.000,00		2.361.000,00	100,00%
Izvor: 46	Pomoći temeljem prijenosa sredstava EU	2.361.000,00		2.361.000,00	100,00%
Izvor: 468	EU sredstva – “ZA ŽENE BBŽ”	2.361.000,00		2.361.000,00	100,00%
37	NAKNADE GRAĐANIMA I KUĆANSTVIMA NA TEMELJU OSIGURANJA I DRUGE NAKNADE	16.434.600,00	0,00	16.434.600,00	100,00%
372	OSTALE NAKNADE GRAĐANIMA I KUĆANSTVIMA IZ PRORAČUNA	16.434.600,00	0,00	16.434.600,00	100,00%
Izvor: 1	OPĆI PRIHODI I PRIMICI	2.434.000,00		2.434.000,00	100,00%
Izvor: 11	Opći prihodi i primici	1.615.000,00		1.615.000,00	100,00%
Izvor: 14	Prihodi od nefinancijske imovine	19.000,00		19.000,00	100,00%
Izvor: 15	Administrativne (upravne) pristojbe	800.000,00		800.000,00	100,00%
Izvor: 2	VLASTITI PRIHODI	44.000,00		44.000,00	100,00%
Izvor: 22	OSTALI I VLASTITI PRIHODI PRORAČUNSKIH KORISNIKA	44.000,00		44.000,00	100,00%
Izvor: 4	POMOĆI	13.755.100,00		13.755.100,00	100,00%
Izvor: 41	Pomoći iz Riznice i ministarstava	13.140.100,00		13.140.100,00	100,00%
Izvor: 411	Pomoći – korisnici	32.000,00		32.000,00	100,00%
Izvor: 46	Pomoći temeljem prijenosa sredstava EU	615.000,00		615.000,00	100,00%
Izvor: 464	Osiguranje školske prehrane za djecu u riziku od siromaštva	615.000,00		615.000,00	100,00%
Izvor: 5	DONACIJE	1.500,00		1.500,00	100,00%
Izvor: 51	Donacije	1.500,00		1.500,00	100,00%
Izvor: 511	Donacije – korisnici	1.500,00		1.500,00	100,00%
Izvor: 7	NAMJENSKI PRIMICI OD ZADUŽIVANJA	200.000,00		200.000,00	100,00%
Izvor: 72	Primici od prodaje dionica u udjela u glavnici	200.000,00		200.000,00	100,00%
38	OSTALI RASHODI	15.939.085,00	1.088.000,00	17.027.085,00	106,83%
381	TEKUĆE DONACIJE	10.865.305,00	88.000,00	10.953.305,00	100,81%
Izvor: 1	OPĆI PRIHODI I PRIMICI	10.393.290,00	88.000,00	10.481.290,00	100,85%
Izvor: 11	Opći prihodi i primici	7.296.000,00	88.000,00	7.384.000,00	101,21%
Izvor: 13	Prihodi od financijske imovine	94.000,00		94.000,00	100,00%
Izvor: 14	Prihodi od nefinancijske imovine	2.213.290,00		2.213.290,00	100,00%
Izvor: 15	Administrativne (upravne) pristojbe	790.000,00		790.000,00	100,00%
Izvor: 2	VLASTITI PRIHODI	100.000,00		100.000,00	100,00%
Izvor: 21	Vlastiti prihodi (prihodi od prodaje proizvoda i donacije)	100.000,00		100.000,00	100,00%

Oznaka	Naziv	Plan 2018. (1.)	Povećanje/ smanjenje (2.)	Novi plan 2018. (3.)	Indeks (4.)
Izvor: 4	POMOĆI	372.015,00		372.015,00	100,00%
Izvor: 41	Pomoći iz Riznice i ministarstava	372.015,00		372.015,00	100,00%
382	KAPITALNE DONACIJE	800.000,00	0,00	800.000,00	100,00%
Izvor: 1	OPĆI PRIHODI I PRIMICI	450.000,00		450.000,00	100,00%
Izvor: 14	Prihodi od nefinancijske imovine	450.000,00		450.000,00	100,00%
Izvor: 7	NAMJENSKI PRIMICI OD ZADUŽIVANJA	350.000,00		350.000,00	100,00%
Izvor: 72	Primici od prodaje dionica u udjela u glavnici	350.000,00		350.000,00	100,00%
383	KAZNE, PENALI I NAKNADE ŠTETE	927.780,00	0,00	927.780,00	100,00%
Izvor: 2	VLASTITI PRIHODI	396.719,00		396.719,00	100,00%
Izvor: 22	OSTALI I VLASTITI PRIHODI PRORAČUNSKIH KORISNIKA	396.719,00		396.719,00	100,00%
Izvor: 3	PRIHODI ZA POSEBNE NAMJENE	531.061,00		531.061,00	100,00%
Izvor: 35	Prihodi za posebne namjene – korisnici	531.061,00		531.061,00	100,00%
385	IZVANREDNI RASHODI	250.000,00	0,00	250.000,00	100,00%
Izvor: 1	OPĆI PRIHODI I PRIMICI	250.000,00		250.000,00	100,00%
Izvor: 11	Opći prihodi i primici	250.000,00		250.000,00	100,00%
386	KAPITALNE POMOĆI	3.096.000,00	1.000.000,00	4.096.000,00	132,30%
Izvor: 1	OPĆI PRIHODI I PRIMICI	366.000,00	1.000.000,00	1.366.000,00	373,22%
Izvor: 11	Opći prihodi i primici	266.000,00	1.000.000,00	1.266.000,00	475,94%
Izvor: 13	Prihodi od financijske imovine	100.000,00		100.000,00	100,00%
Izvor: 7	NAMJENSKI PRIMICI OD ZADUŽIVANJA	2.730.000,00		2.730.000,00	100,00%
Izvor: 72	Primici od prodaje dionica u udjela u glavnici	2.730.000,00		2.730.000,00	100,00%
4	RASHODI ZA NABAVU NEFINANCIJSKE IMOVINE	90.320.166,00	1.918.533,00	92.238.699,00	102,12%
41	RASHODI ZA NABAVU NEPROIZVEDENE DUGOTRAJNE IMOVINE	580.232,00	0,00	580.232,00	100,00%
412	NEMATERIJALNA IMOVINA	580.232,00	0,00	580.232,00	100,00%
Izvor: 1	OPĆI PRIHODI I PRIMICI	379.621,00		379.621,00	100,00%
Izvor: 11	Opći prihodi i primici	5.246,00		5.246,00	100,00%
Izvor: 12	Porez na dohodak – decentralizacija	194.375,00		194.375,00	100,00%
Izvor: 124	Prihodi za decentralizirane funkcije – ZDRAV. USTANOVE	194.375,00		194.375,00	100,00%
Izvor: 14	Prihodi od nefinancijske imovine	180.000,00		180.000,00	100,00%
Izvor: 2	VLASTITI PRIHODI	21.000,00		21.000,00	100,00%
Izvor: 22	OSTALI I VLASTITI PRIHODI PRORAČUNSKIH KORISNIKA	21.000,00		21.000,00	100,00%
Izvor: 3	PRIHODI ZA POSEBNE NAMJENE	10.000,00		10.000,00	100,00%
Izvor: 35	Prihodi za posebne namjene – korisnici	10.000,00		10.000,00	100,00%
Izvor: 4	POMOĆI	169.611,00		169.611,00	100,00%
Izvor: 41	Pomoći iz Riznice i ministarstava	20.983,00		20.983,00	100,00%
Izvor: 46	Pomoći temeljem prijenosa sredstava EU	148.628,00		148.628,00	100,00%
42	RASHODI ZA NABAVU PROIZVEDENE DUGOTRAJNE IMOVINE	58.026.806,00	603.300,00	58.630.106,00	101,04%
421	GRAĐEVINSKI OBJEKTI	43.110.378,00	418.300,00	43.528.678,00	100,97%
Izvor: 1	OPĆI PRIHODI I PRIMICI	500.000,00	400.000,00	900.000,00	180,00%
Izvor: 11	Opći prihodi i primici		400.000,00	400.000,00	
Izvor: 12	Porez na dohodak – decentralizacija	500.000,00		500.000,00	100,00%
Izvor: 124	Prihodi za decentralizirane funkcije – ZDRAV. USTANOVE	500.000,00		500.000,00	100,00%
Izvor: 3	PRIHODI ZA POSEBNE NAMJENE	10.000,00		10.000,00	100,00%
Izvor: 35	Prihodi za posebne namjene – korisnici	10.000,00		10.000,00	100,00%
Izvor: 4	POMOĆI	22.600.000,00	18.300,00	22.618.300,00	100,08%
Izvor: 41	Pomoći iz Riznice i ministarstava	22.600.000,00	18.300,00	22.618.300,00	100,08%
Izvor: 411	Pomoći – korisnici	22.600.000,00		22.600.000,00	100,00%

Oznaka	Naziv	Plan 2018. (1.)	Povećanje/ smanjenje (2.)	Novi plan 2018. (3.)	Indeks (4.)
Izvor: 6	PRIHODI OD PRODAJE ILI ZAMJENE NEFINANCIJSKE IMOVINE I NAKNADE S NASLOVA OSIGURANJA	378,00		378,00	100,00%
Izvor: 61	Prihodi od prodaje ili zamjene nefin. imovine i nadonade šteta s naslova osiguranja	378,00		378,00	100,00%
Izvor: 611	Prihodi od prodaje ili zamjene nef. imovine i nadoknade šteta s naslova osiguranja – korisnici	378,00		378,00	100,00%
Izvor: 7	NAMJENSKI PRIMICI OD ZADUŽIVANJA	20.000.000,00		20.000.000,00	100,00%
Izvor: 71	Primljeni krediti i zajmovi	20.000.000,00		20.000.000,00	100,00%
Izvor: 711	Primljeni krediti i zajmovi – korisnici	20.000.000,00		20.000.000,00	100,00%
422	POSTROJENJA I OPREMA	14.637.510,00	185.000,00	14.822.510,00	101,26%
Izvor: 1	OPĆI PRIHODI I PRIMICI	4.930.494,00		4.930.494,00	100,00%
Izvor: 11	Opći prihodi i primici	159.820,00		159.820,00	100,00%
Izvor: 111	Opći prihodi i primici – KORISNICI	3.500,00		3.500,00	100,00%
Izvor: 12	Porez na dohodak – decentralizacija	4.745.674,00		4.745.674,00	100,00%
Izvor: 121	Prihodi za decentralizirane funkcije – OŠ	45.100,00		45.100,00	100,00%
Izvor: 122	Prihodi za decentralizirane funkcije – SŠ	9.500,00		9.500,00	100,00%
Izvor: 124	Prihodi za decentralizirane funkcije – ZDRAV. USTANOVE	4.426.394,00		4.426.394,00	100,00%
Izvor: 125	Prihodi za decentralizirane funkcije – DSNO	264.680,00		264.680,00	100,00%
Izvor: 13	Prihodi od financijske imovine	20.000,00		20.000,00	100,00%
Izvor: 14	Prihodi od nefinancijske imovine	5.000,00		5.000,00	100,00%
Izvor: 2	VLASTITI PRIHODI	2.402.509,00		2.402.509,00	100,00%
Izvor: 22	OSTALI I VLASTITI PRIHODI PRORAČUNSKIH KORISNIKA	2.352.509,00		2.352.509,00	100,00%
Izvor: 23	Ostali i vlastiti prihodi proračunskih korisnika s naslova tržišne djelatnosti	50.000,00		50.000,00	100,00%
Izvor: 3	PRIHODI ZA POSEBNE NAMJENE	342.750,00		342.750,00	100,00%
Izvor: 31	Prihodi za provođenje legalizacije nezakonito izgrađenih zgrada	50.000,00		50.000,00	100,00%
Izvor: 35	Prihodi za posebne namjene – korisnici	292.750,00		292.750,00	100,00%
Izvor: 4	POMOĆI	5.387.122,00		5.387.122,00	100,00%
Izvor: 41	Pomoći iz Riznice i ministarstava	697.249,00		697.249,00	100,00%
Izvor: 411	Pomoći – korisnici	31.249,00		31.249,00	100,00%
Izvor: 46	Pomoći temeljem prijenosa sredstava EU	4.689.873,00		4.689.873,00	100,00%
Izvor: 465	Eu sredstva “Za zdravlje BBŽ”	4.675.000,00		4.675.000,00	100,00%
Izvor: 466	Pomoći temeljem prijenosa EU sredstava – korisnici	14.873,00		14.873,00	100,00%
Izvor: 5	DONACIJE	38.000,00		38.000,00	100,00%
Izvor: 51	Donacije	38.000,00		38.000,00	100,00%
Izvor: 511	Donacije – korisnici	38.000,00		38.000,00	100,00%
Izvor: 6	PRIHODI OD PRODAJE ILI ZAMJENE NEFINANCIJSKE IMOVINE I NAKNADE S NASLOVA OSIGURANJA	35.000,00		35.000,00	100,00%
Izvor: 61	Prihodi od prodaje ili zamjene nefin. imovine i nadonade šteta s naslova osiguranja	35.000,00		35.000,00	100,00%
Izvor: 611	Prihodi od prodaje ili zamjene nef. imovine i nadoknade šteta s naslova osiguranja – korisnici	35.000,00		35.000,00	100,00%
Izvor: 7	NAMJENSKI PRIMICI OD ZADUŽIVANJA	1.501.635,00	185.000,00	1.686.635,00	112,32%
Izvor: 72	Primici od prodaje dionica u udjela u glavnici	1.501.635,00	185.000,00	1.686.635,00	112,32%
423	PRIJEVOZNA SREDSTVA	19.001,00	0,00	19.001,00	100,00%
Izvor: 1	OPĆI PRIHODI I PRIMICI	123,00		123,00	100,00%
Izvor: 14	Prihodi od nefinancijske imovine	123,00		123,00	100,00%
Izvor: 4	POMOĆI	18.878,00		18.878,00	100,00%
Izvor: 41	Pomoći iz Riznice i ministarstava	3.248,00		3.248,00	100,00%

Oznaka	Naziv	Plan 2018. (1.)	Povećanje/ smanjenje (2.)	Novi plan 2018. (3.)	Indeks (4.)
Izvor: 46	Pomoći temeljem prijenosa sredstava EU	15.630,00		15.630,00	100,00%
Izvor: 468	EU sredstva – “ZA ŽENE BBŽ”	15.630,00		15.630,00	100,00%
424	KNJIGE, UMJETNIČKA DJELA I OSTALE IZLOŽBENE VRIJEDNOSTI	235.417,00	0,00	235.417,00	100,00%
Izvor: 1	OPĆI PRIHODI I PRIMICI	17.000,00		17.000,00	100,00%
Izvor: 12	Porez na dohodak – decentralizacija	17.000,00		17.000,00	100,00%
Izvor: 121	Prihodi za decentralizirane funkcije – OŠ	17.000,00		17.000,00	100,00%
Izvor: 2	VLASTITI PRIHODI	45.050,00		45.050,00	100,00%
Izvor: 22	OSTALI I VLASTITI PRIHODI PRORAČUNSKIH KORISNIKA	45.050,00		45.050,00	100,00%
Izvor: 4	POMOĆI	5.000,00		5.000,00	100,00%
Izvor: 41	Pomoći iz Riznice i ministarstava	5.000,00		5.000,00	100,00%
Izvor: 411	Pomoći – korisnici	5.000,00		5.000,00	100,00%
Izvor: 5	DONACIJE	18.367,00		18.367,00	100,00%
Izvor: 51	Donacije	18.367,00		18.367,00	100,00%
Izvor: 511	Donacije – korisnici	18.367,00		18.367,00	100,00%
Izvor: 7	NAMJENSKI PRIMICI OD ZADUŽIVANJA	150.000,00		150.000,00	100,00%
Izvor: 72	Primici od prodaje dionica u udjela u glavnic	150.000,00		150.000,00	100,00%
426	NEMATERIJALNA PROIZVEDENA IMOVINA	24.500,00	0,00	24.500,00	100,00%
Izvor: 2	VLASTITI PRIHODI	500,00		500,00	100,00%
Izvor: 22	OSTALI I VLASTITI PRIHODI PRORAČUNSKIH KORISNIKA	500,00		500,00	100,00%
Izvor: 3	PRIHODI ZA POSEBNE NAMJENE	24.000,00		24.000,00	100,00%
Izvor: 35	Prihodi za posebne namjene – korisnici	24.000,00		24.000,00	100,00%
43	RASHODI ZA NABAVU PLEMENITIH METALA I OSTALIH POHRANJENIH VRIJEDNOSTI	4.000,00	0,00	4.000,00	100,00%
431	PLEMENITI METALI I OSTALE POHRANJENE VRIJEDNOSTI	4.000,00	0,00	4.000,00	100,00%
Izvor: 2	VLASTITI PRIHODI	4.000,00		4.000,00	100,00%
Izvor: 22	OSTALI I VLASTITI PRIHODI PRORAČUNSKIH KORISNIKA	4.000,00		4.000,00	100,00%
45	RASHODI ZA DODATNA ULAGANJA NA NEFINANCIJSKOJ IMOVINI	31.709.128,00	1.315.233,00	33.024.361,00	104,15%
451	DODATNA ULAGANJA NA GRAĐEVINSKIM OBJEKTIMA	31.709.128,00	1.315.233,00	33.024.361,00	104,15%
Izvor: 1	OPĆI PRIHODI I PRIMICI	3.952.416,00	695.195,00	4.647.611,00	117,59%
Izvor: 11	Opći prihodi i primici	551.266,00	695.195,00	1.246.461,00	226,11%
Izvor: 12	Porez na dohodak – decentralizacija	3.311.150,00		3.311.150,00	100,00%
Izvor: 124	Prihodi za decentralizirane funkcije – ZDRAV. USTANOVE	3.161.150,00		3.161.150,00	100,00%
Izvor: 125	Prihodi za decentralizirane funkcije – DSNO	150.000,00		150.000,00	100,00%
Izvor: 14	Prihodi od nefinancijske imovine	90.000,00		90.000,00	100,00%
Izvor: 2	VLASTITI PRIHODI	1.447.030,00		1.447.030,00	100,00%
Izvor: 22	OSTALI I VLASTITI PRIHODI PRORAČUNSKIH KORISNIKA	1.447.030,00		1.447.030,00	100,00%
Izvor: 4	POMOĆI	20.317.393,00	620.038,00	20.937.431,00	103,05%
Izvor: 41	Pomoći iz Riznice i ministarstava	8.307.940,00	620.038,00	8.927.978,00	107,46%
Izvor: 411	Pomoći – korisnici	5.911.004,00		5.911.004,00	100,00%
Izvor: 46	Pomoći temeljem prijenosa sredstava EU	12.009.453,00		12.009.453,00	100,00%
Izvor: 465	Eu sredstva “Za zdravlje BBŽ”	2.550.000,00		2.550.000,00	100,00%
Izvor: 466	Pomoći temeljem prijenosa EU sredstava – korisnici	5.830.283,00		5.830.283,00	100,00%
Izvor: 7	NAMJENSKI PRIMICI OD ZADUŽIVANJA	5.992.289,00		5.992.289,00	100,00%
Izvor: 72	Primici od prodaje dionica u udjela u glavnic	5.992.289,00		5.992.289,00	100,00%
SVEUKUPNO RASHODI		510.602.361,00	4.662.843,00	515.265.204,00	100,91%

Oznaka	Naziv	Plan 2018. (1.)	Povećanje/ smanjenje (2.)	Novi plan 2018. (3.)	Indeks (4.)
B. RAČUN FINANCIRANJA					
8	PRIMICI OD FINACIJSKE IMOVINE I ZADUŽIVANJA	35.631.406,00	100.000,00	35.731.406,00	100,28%
81	PRIMLJENE OTPLATE (POVRATI) GLAVNICE DANIH ZAJMOVA	400.000,00	0,00	400.000,00	100,00%
813	PRIMICI (POVRATI) GLAVNICE ZAJMOVA DANIH KREDITNIM I OSTALIM FINACIJSKIM INSTITUCIJAMA U JAVNOM SEKTORU	400.000,00	0,00	400.000,00	100,00%
Izvor: 1	OPĆI PRIHODI I PRIMICI	400.000,00		400.000,00	100,00%
Izvor: 16	Primici (povrati) glavnice danih zajmova	400.000,00		400.000,00	100,00%
83	PRIMICI OD PRODAJE DIONICA I UDJELA U GLAVNICI	14.744.924,00	100.000,00	14.844.924,00	100,68%
834	PRIMICI OD PRODAJE DIONICA I UDJELA U GLAVNICI TRGOVAČKIH DRUŠTAVA IZVAN JAVNOG SEKTORA	14.744.924,00	100.000,00	14.844.924,00	100,68%
Izvor: 7	NAMJENSKI PRIMICI OD ZADUŽIVANJA	14.744.924,00	100.000,00	14.844.924,00	100,68%
Izvor: 72	Primici od prodaje dionica u udjela u glavnici	14.744.924,00	100.000,00	14.844.924,00	100,68%
84	PRIMICI OD ZADUŽIVANJA	20.486.482,00	0,00	20.486.482,00	100,00%
844	PRIMLJENI KREDITI I ZAJMOVI OD KREDITNIH I OSTALIH FINACIJSKIH INSTITUCIJA IZVAN JAVNOG SEKTORA	20.486.482,00	0,00	20.486.482,00	100,00%
Izvor: 7	NAMJENSKI PRIMICI OD ZADUŽIVANJA	20.486.482,00		20.486.482,00	100,00%
Izvor: 71	Primljeni krediti i zajmovi	20.486.482,00		20.486.482,00	100,00%
Izvor: 711	Primljeni krediti i zajmovi – korisnici	20.486.482,00		20.486.482,00	100,00%
SVEUKUPNO PRIMICI		35.631.406,00	100.000,00	35.731.406,00	100,28%
5	IZDACI ZA FINACIJSKU IMOVINU I OTPLATE ZAJMOVA	6.418.501,00	0,00	6.418.501,00	100,00%
51	IZDACI ZA DANE ZAJMOVE	2.330.000,00	0,00	2.330.000,00	100,00%
514	IZDACI ZA DANE ZAJMOVE TRGOVAČKIM DRUŠTVIMA U JAVNOM SEKTORU	1.000.000,00	0,00	1.000.000,00	100,00%
Izvor: 3	PRIHODI ZA POSEBNE NAMJENE	1.000.000,00		1.000.000,00	100,00%
Izvor: 32	Jamstveni fond	1.000.000,00		1.000.000,00	100,00%
518	Izdaci za depozite i jamčevne pologe	1.330.000,00	0,00	1.330.000,00	100,00%
Izvor: 2	VLASTITI PRIHODI	30.000,00		30.000,00	100,00%
Izvor: 21	Vlastiti prihodi (prihodi od prodaje proizvoda i donacije)	30.000,00		30.000,00	100,00%
Izvor: 7	NAMJENSKI PRIMICI OD ZADUŽIVANJA	1.300.000,00		1.300.000,00	100,00%
Izvor: 72	Primici od prodaje dionica u udjela u glavnici	1.300.000,00		1.300.000,00	100,00%
54	IZDACI ZA OTPLATU GLAVNICE PRIMLJENIH KREDITA I ZAJMOVA	4.088.501,00	0,00	4.088.501,00	100,00%
544	OTPLATA GLAVNICE PRIMLJENIH KREDITA I ZAJMOVA OD KREDITNIH I OSTALIH FINACIJSKIH INSTITUCIJA IZVAN JAVNOG SEKTORA	3.763.501,00	0,00	3.763.501,00	100,00%
Izvor: 1	OPĆI PRIHODI I PRIMICI	2.933.269,00		2.933.269,00	100,00%
Izvor: 12	Porez na dohodak – decentralizacija	2.933.269,00		2.933.269,00	100,00%
Izvor: 121	Prihodi za decentralizirane funkcije – OŠ	1.601.474,00		1.601.474,00	100,00%
Izvor: 122	Prihodi za decentralizirane funkcije – SŠ	1.331.795,00		1.331.795,00	100,00%
Izvor: 2	VLASTITI PRIHODI	343.750,00		343.750,00	100,00%
Izvor: 22	OSTALI I VLASTITI PRIHODI PRORAČUNSKIH KORISNIKA	343.750,00		343.750,00	100,00%
Izvor: 7	NAMJENSKI PRIMICI OD ZADUŽIVANJA	486.482,00		486.482,00	100,00%
Izvor: 71	Primljeni krediti i zajmovi	486.482,00		486.482,00	100,00%
Izvor: 711	Primljeni krediti i zajmovi – korisnici	486.482,00		486.482,00	100,00%
545	OTPLATA GLAVNICE PRIMLJENIH ZAJMOVA OD TRGOVAČKIH DRUŠTAVA I OBRITNIKA IZVAN JAVNOG SEKTORA	25.000,00	0,00	25.000,00	100,00%

Oznaka	Naziv	Plan 2018. (1.)	Povećanje/ smanjenje (2.)	Novi plan 2018. (3.)	Indeks (4.)
Izvor: 2	VLASTITI PRIHODI	25.000,00		25.000,00	100,00%
Izvor: 22	OSTALI I VLASTITI PRIHODI PRORAČUNSKIH KORISNIKA	25.000,00		25.000,00	100,00%
547	OTPLATA GLAVNICE PRIMLJENIH ZAJMOVA OD DRUGIH RAZINA VLASTI	300.000,00	0,00	300.000,00	100,00%
Izvor: 1	OPĆI PRIHODI I PRIMICI	300.000,00		300.000,00	100,00%
Izvor: 16	Primici (povrati) glavnice danih zajmova	300.000,00		300.000,00	100,00%
SVEUKUPNO IZDACI		6.418.501,00		6.418.501,00	100,00%

II. POSEBNI DIO PRORAČUNA

Članak 3.

Rashodi poslovanja i rashodi za nabavu nefinancijske imovine u proračunu u ukupnoj svoti od 515.265.204,00 kn i izdaci za financijsku imovinu i otplate zajmova od 6.418.501,00kn raspoređuju se po korisnicima i programima u Posebnom dijelu Proračuna kako slijedi:

Oznaka	Naziv	Plan 2018. (1.)	Povećanje/ smanjenje (2.)	Novi plan 2018. (3.)	Indeks (4.)
SVEUKUPNO RASHODI I IZDACI		517.020.862,00	4.662.843,00	521.683.705,00	100,90%
Razdjel: 1 Kabinet župana		3.667.915,00	80.000,00	3.747.915,00	102,18%
Glava: 1-1 Kabinet župana		3.667.915,00	80.000,00	3.747.915,00	102,18%
P1 REDOVNE DJELATNOSTI		3.667.915,00	80.000,00	3.747.915,00	102,18%
A000005	PRORAČUNSKA PRIČUVA	250.000,00	0,00	250.000,00	100,00%
Funk. klas: 0111	Izvršna i zakonodavna tijela	250.000,00		250.000,00	100,00%
Izvor: 11	Opći prihodi i primici	250.000,00		250.000,00	100,00%
PR00010 385;	IZVANREDNI RASHODI	250.000,00		250.000,00	100,00%
A000009	FINANCIRANJE VIJEĆA NACIONALNIH MANJINA	520.000,00	0,00	520.000,00	100,00%
Funk. klas: 0840	Religijske i druge službe zajednice	520.000,00		520.000,00	100,00%
Izvor: 11	Opći prihodi i primici	520.000,00		520.000,00	100,00%
PR00202-1 329;	OSTALI NESPOMENUTI RASHODI POSLOVANJA	200.000,00		200.000,00	100,00%
PR00203-1 381;	TEKUĆE DONACIJE	320.000,00		320.000,00	100,00%
A000010	AKTIVNOSTI PROTOKOLA KABINETA ŽUPANA	1.325.000,00	0,00	1.325.000,00	100,00%
Funk. klas: 0111	Izvršna i zakonodavna tijela	1.325.000,00		1.325.000,00	100,00%
Izvor: 11	Opći prihodi i primici	1.325.000,00		1.325.000,00	100,00%
PR00011 322;	RASHODI ZA MATERIJAL I ENERGIJU	145.000,00		145.000,00	100,00%
PR00012 323;	RASHODI ZA USLUGE	890.000,00		890.000,00	100,00%
PR00013 329;	OSTALI NESPOMENUTI RASHODI POSLOVANJA	290.000,00		290.000,00	100,00%
A000131	DONACIJE DRŽAVNIM TIJELIMA	40.000,00	0,00	40.000,00	100,00%
Funk. klas: 0111	Izvršna i zakonodavna tijela	40.000,00		40.000,00	100,00%
Izvor: 11	Opći prihodi i primici	40.000,00		40.000,00	100,00%
PR00014 363;	POMOĆI UNUTAR OPĆEG PRORAČUNA	40.000,00		40.000,00	100,00%
A000148	OBILJEŽAVANJE PRIGODNIH DATUMA, OBLJETNICA I SL.	100.000,00	0,00	100.000,00	100,00%
Funk. klas: 0111	Izvršna i zakonodavna tijela	100.000,00		100.000,00	100,00%
Izvor: 11	Opći prihodi i primici	100.000,00		100.000,00	100,00%
PR00015 323;	RASHODI ZA USLUGE	100.000,00		100.000,00	100,00%
A000257	AKTIVNOSTI MANJINSKIH UDRUGA	50.000,00	80.000,00	130.000,00	260,00%

Oznaka	Naziv	Plan 2018. (1.)	Povećanje/ smanjenje (2.)	Novi plan 2018. (3.)	Indeks (4.)
Funk. klas: 0840	Religijske i druge službe zajednice	50.000,00	80.000,00	130.000,00	260,00%
Izvor: 11	Opći prihodi i primici	50.000,00	80.000,00	130.000,00	260,00%
PR00520 381;	TEKUĆE DONACIJE	50.000,00	80.000,00	130.000,00	260,00%
A000259	RAZVIJANJE SURADNJE S HRVATIMA U BIH I DIJASPORI	40.000,00	0,00	40.000,00	100,00%
Funk. klas: 0111	Izvršna i zakonodavna tijela	40.000,00		40.000,00	100,00%
Izvor: 11	Opći prihodi i primici	40.000,00		40.000,00	100,00%
PR00016 381;	TEKUĆE DONACIJE	40.000,00		40.000,00	100,00%
A000260	UDRUGE I RADNA TIJELA ZA PROMICANJE I RAZVOJ CIVILNOG DRUŠTVA	100.000,00	0,00	100.000,00	100,00%
Funk. klas: 0840	Religijske i druge službe zajednice	100.000,00		100.000,00	100,00%
Izvor: 21	Vlastiti prihodi (prihodi od prodaje proizvoda i donacije)				
PR00017-1 381;	TEKUĆE DONACIJE	100.000,00		100.000,00	100,00%
A000277	SURADNJA BBŽ S POKRAJINAMA I DRUGIM REGIJAMA	70.000,00	0,00	70.000,00	100,00%
Funk. klas: 0111	Izvršna i zakonodavna tijela	70.000,00		70.000,00	100,00%
Izvor: 11	Opći prihodi i primici	70.000,00		70.000,00	100,00%
PR00018 329;	RASHODI ZA USLUGE	70.000,00		70.000,00	100,00%
A000278	URED U BRUXELLESU	60.000,00	0,00	60.000,00	100,00%
Funk. klas: 0111	Izvršna i zakonodavna tijela	60.000,00		60.000,00	100,00%
Izvor: 11	Opći prihodi i primici	60.000,00		60.000,00	100,00%
PR00019 323;	RASHODI ZA USLUGE	60.000,00		60.000,00	100,00%
A000279	ANTIKORUPCIJSKO POVJERENSTVO	10.000,00	0,00	10.000,00	100,00%
Funk. klas: 0111	Izvršna i zakonodavna tijela	10.000,00		10.000,00	100,00%
Izvor: 13	Prihodi od financijske imovine				
PR00020-1 329;	OSTALI NESPOMENUTI RASHODI POSLOVANJA	10.000,00		10.000,00	100,00%
K000095	SUFINANCIRANJE IZGRADNJE CENTRA PRAVOSUĐA	1.000.000,00	0,00	1.000.000,00	100,00%
Funk. klas: 0330	Sudovi	1.000.000,00		1.000.000,00	100,00%
Izvor: 72	Primici od prodaje dionica u udjela u glavnici				
PR00901 366;	POMOĆI PRORAČUNSKIM KORISNICIMA DRUGIH PRORAČUNA	1.000.000,00		1.000.000,00	100,00%
T000083	IZRADA PROGRAMA ZA MLADE BBŽ ZA RAZDOBLJE 2017-2019.	102.915,00	0,00	102.915,00	100,00%
Funk. klas: 0620	Razvoj zajednice	102.915,00		102.915,00	100,00%
Izvor: 13	Prihodi od financijske imovine				
PR00423 311;	PLAĆE (BRUTO)	32.915,00		32.915,00	100,00%
PR00428 329;	OSTALI NESPOMENUTI RASHODI POSLOVANJA	15.000,00		15.000,00	100,00%
Izvor: 41	Pomoći iz Riznice i ministarstava				
PR00430 321;	NAKNADE TROŠKOVA ZAPOSLENIMA	14.000,00		14.000,00	100,00%
PR00431 323;	RASHODI ZA USLUGE	2.160,00		2.160,00	100,00%
PR00432 422;	POSTROJENJA I OPREMA	6.000,00		6.000,00	100,00%
PR00433 324;	NAKNADE TROŠKOVA OSOBAMA IZVAN RADNOG ODNOSA	9.900,00	-2.060,00	7.840,00	79,19%
PR00434 329;	OSTALI NESPOMENUTI RASHODI POSLOVANJA	7.940,00	2.060,00	10.000,00	125,94%
PR00459 381;	TEKUĆE DONACIJE	15.000,00		15.000,00	100,00%
Razdjel: 2	Županijska skupština	1.175.000,00	0,00	1.175.000,00	100,00%
Glava: 2-1	Županijska skupština	1.160.000,00	0,00	1.160.000,00	100,00%
P1	REDOVNE DJELATNOSTI	1.160.000,00		1.160.000,00	100,00%
A000001	REDOVNE AKTIVNOSTI ŽUPANIJSKE SKUPŠTINE	850.000,00	0,00	850.000,00	100,00%

Oznaka	Naziv	Plan 2018. (1.)	Povećanje/ smanjenje (2.)	Novi plan 2018. (3.)	Indeks (4.)
Funk. klas: 0111 Izvršna i zakonodavna tijela		850.000,00		850.000,00	100,00%
Izvor: 11 Opći prihodi i primici		600.000,00		600.000,00	100,00%
PR00002 329;	OSTALI NESPOMENUTI RASHODI POSLOVANJA	600.000,00		600.000,00	100,00%
Izvor: 15 Administrativne (upravne) pristojbe					
PR00285 323;	RASHODI ZA USLUGE	100.000,00	100.000,00	100,00%	
Izvor: 21 Vlastiti prihodi (prihodi od prodaje proizvoda i donacije)					
PR00001 323;	ŽUPANIJSKI GLASNIK	50.000,00		50.000,00	100,00%
PR00999 323;	RASHODI ZA USLUGE	100.000,00		100.000,00	100,00%
A000003 SREDSTVA ZA RAD POLITIČKIH STRANAKA		220.000,00	0,00	220.000,00	100,00%
Funk. klas: 0840 Religijske i druge službe zajednice		220.000,00		220.000,00	100,00%
Izvor: 11 Opći prihodi i primici		220.000,00		220.000,00	100,00%
PR00003 381;	TEKUĆE DONACIJE	220.000,00		220.000,00	100,00%
A000148 OBILJEŽAVANJE PRIGODNIH DATUMA, OBLJETNICA I SL.		50.000,00	0,00	50.000,00	100,00%
Funk. klas: 0111 Izvršna i zakonodavna tijela		50.000,00		50.000,00	100,00%
Izvor: 11 Opći prihodi i primici		50.000,00		50.000,00	100,00%
PR00004 323;	RASHODI ZA USLUGE	50.000,00		50.000,00	100,00%
A000199 SREDSTVA ZA RAD SLUŽBENIČKOG SUDA		10.000,00	0,00	10.000,00	100,00%
Funk. klas: 0111 Izvršna i zakonodavna tijela		10.000,00		10.000,00	100,00%
Izvor: 13 Prihodi od financijske imovine					
PR00005 329;	OSTALI NESPOMENUTI RASHODI POSLOVANJA	10.000,00		10.000,00	100,00%
A000242 PROVEDBA AKCIJSKOG PLANA POVJERENSTVA ZA RAVNOPRAVNOST SPOLOVA		30.000,00	0,00	30.000,00	100,00%
Funk. klas: 0111 Izvršna i zakonodavna tijela		30.000,00		30.000,00	100,00%
Izvor: 15 Administrativne (upravne) pristojbe					
PR00006 323;	RASHODI ZA USLUGE	30.000,00		30.000,00	100,00%
Glava: 2–2 Stručna služba za poslove županijske skupštine i opće poslove		15.000,00	0,00	15.000,00	100,00%
P1 REDOVNE DJELATNOSTI		15.000,00		15.000,00	100,00%
A000035 UNAPREĐENJE SUSTAVA KVALITETE – ISSO STANDARDI		15.000,00	0,00	15.000,00	100,00%
Funk. klas: 0131 Opće usluge vezane za službenike		15.000,00		15.000,00	100,00%
Izvor: 14 Prihodi od nefinancijske imovine					
PR00007 329;	OSTALI NESPOMENUTI RASHODI POSLOVANJA	15.000,00		15.000,00	100,00%
Razdjel: 3 Upravni odjel za proračun i javnu nabavu		14.922.970,00	435.000,00	15.357.970,00	102,91%
Glava: 3–1 Upravni odjel za proračun i javnu nabavu		14.922.970,00	435.000,00	15.357.970,00	102,91%
P1 REDOVNE DJELATNOSTI		13.622.970,00	435.000,00	14.057.970,00	103,19%
A000012 REDOVNE AKTIVNOSTI UPRAVNIH ODJELA		12.992.970,00	0,00	12.992.970,00	100,00%
Funk. klas: 0131 Opće usluge vezane za službenike		12.992.970,00		12.992.970,00	100,00%
Izvor: 11 Opći prihodi i primici		12.992.970,00		12.992.970,00	100,00%
PR00025 311;	PLAĆE (BRUTTO)	8.281.300,00		8.281.300,00	100,00%
PR00026 312;	OSTALI RASHODI ZA ZAPOSLENE	411.298,00		411.298,00	100,00%
PR00027 313;	DOPRINOSI NA PLAĆE	1.424.372,00		1.424.372,00	100,00%
PR00028 321;	NAKNADE TROŠKOVA ZAPOSLENIMA	483.800,00		483.800,00	100,00%
PR00029 322;	RASHODI ZA MATERIJAL I ENERGIJU	420.000,00		420.000,00	100,00%
PR00030 323;	RASHODI ZA USLUGE	1.425.000,00		1.425.000,00	100,00%
PR00031 324;	NAKNADE TROŠKOVA OSOBAMA IZVAN RADNOG ODNOSA	110.000,00		110.000,00	100,00%
PR00032 329;	OSTALI NESPOMENUTI RASHODI POSLOVANJA	107.200,00		107.200,00	100,00%
PR00032–1 329;	Naknada PCMV	55.000,00		55.000,00	100,00%
PR00033 343;	OSTALI FINANCIJSKI RASHODI	275.000,00		275.000,00	100,00%

Oznaka	Naziv	Plan 2018. (1.)	Povećanje/ smanjenje (2.)	Novi plan 2018. (3.)	Indeks (4.)
K000001	ULAGANJE U OPREMU ŽUPANIJE	315.000,00	185.000,00	500.000,00	158,73%
Funk. klas: 0131	Opće usluge vezane za službenike	315.000,00	185.000,00	500.000,00	158,73%
Izvor: 14	Prihodi od nefinancijske imovine				
PR00319 412;	NEMATERIJALNA IMOVINA	180.000,00		180.000,00	100,00%
Izvor: 72	Primici od prodaje dionica u udjela u glavnici				
PR00021 422;	POSTROJENJA I OPREMA	135.000,00	185.000,00	320.000,00	237,04%
K000002	OBNOVA VOZNOG PARKA	130.000,00	250.000,00	380.000,00	292,31%
Funk. klas: 0131	Opće usluge vezane za službenike	100.000,00	250.000,00	350.000,00	350,00%
Izvor: 11	Opći prihodi i primici		250.000,00	250.000,00	
PR00022-1 323;	RASHODI ZA USLUGE		250.000,00	250.000,00	
Izvor: 21	Vlastiti prihodi (prihodi od prodaje proizvoda i donacije)				
PR00022 323;	RASHODI ZA USLUGE	100.000,00		100.000,00	100,00%
Funk. klas: 9999	Nerazvrstano	30.000,00		30.000,00	100,00%
Izvor: 21	Vlastiti prihodi (prihodi od prodaje proizvoda i donacije)				
PR00023 518;	Izdaci za depozite i jamčevne pologe	30.000,00		30.000,00	100,00%
K000076	RAZVIJANJE SUSTAVA LOKALNE RIZNICE	165.000,00	0,00	165.000,00	100,00%
Funk. klas: 0131	Opće usluge vezane za službenike	165.000,00		165.000,00	100,00%
Izvor: 14	Prihodi od nefinancijske imovine				
PR00307 323;	RASHODI ZA USLUGE	165.000,00		165.000,00	100,00%
K000093	CEF- UVOĐENJE ELEKTRONIČKIH RAČUNA U TIJELA JAVNE VLASTI	20.000,00	0,00	20.000,00	100,00%
Funk. klas: 0131	Opće usluge vezane za službenike	20.000,00		20.000,00	100,00%
Izvor: 13	Prihodi od financijske imovine				
PR00894 422;	POSTROJENJA I OPREMA	20.000,00		20.000,00	100,00%
P2	SERVISIRANJE UNUTARNJEG DUGA	1.300.000,00		1.300.000,00	100,00%
A000276	CEI-OSIGURANJE U SLUČAJU ODUSTANKA OD NATJEČAJA	1.300.000,00	0,00	1.300.000,00	100,00%
Funk. klas: 9999	Nerazvrstano	1.300.000,00		1.300.000,00	100,00%
Izvor: 72	Primici od prodaje dionica u udjela u glavnici				
PR00034 518;	IZDACI ZA DEPOZITE I JAMČEVNE POLOGE	1.300.000,00		1.300.000,00	100,00%
Razdjel: 4	Upravni odjel za gospodarstvo, obrtništvo i regionalni razvoj	11.847.000,00	335.800,00	12.182.800,00	102,83%
Glava: 4-1	Gospodarstvo i obrtništvo	6.677.000,00	335.800,00	7.012.800,00	105,03%
P12	POTICANJE RAZVOJA TURIZMA	850.000,00	305.800,00	1.155.800,00	135,98%
A000022	TURISTIČKA ZAJEDNICA BJELOVARSKO-BILOGORSKE ŽUPANIJE	550.000,00	0,00	550.000,00	100,00%
Funk. klas: 0473	Turizam	550.000,00		550.000,00	100,00%
Izvor: 14	Prihodi od nefinancijske imovine				
PR00249 381;	TEKUĆE DONACIJE	550.000,00		550.000,00	100,00%
A000312	POTPORA RAZVOJU KONTINENTALNOG TURIZMA	100.000,00	0,00	100.000,00	100,00%
Funk. klas: 0473	Turizam	100.000,00		100.000,00	100,00%
Izvor: 13	Prihodi od financijske imovine				
PR00808 386;	KAPITALNE POMOĆI	100.000,00		100.000,00	100,00%
A000313	TURISTIČKE MANIFESTACIJE OD VAŽNOSTI ZA ŽUPANIJU	150.000,00	0,00	150.000,00	100,00%
Funk. klas: 0473	Turizam	150.000,00		150.000,00	100,00%
Izvor: 13	Prihodi od financijske imovine				
PR00880 381;	TEKUĆE DONACIJE	90.000,00		90.000,00	100,00%
PR00881 363;	POMOĆI UNUTAR OPĆEG PRORAČUNA	60.000,00		60.000,00	100,00%
K000097	"CIKLO-TURIZAM faza II"	0,00	305.800,00	305.800,00	0,00%
Funk. klas: 0473	Turizam		305.800,00	305.800,00	

Oznaka	Naziv	Plan 2018. (1.)	Povećanje/ smanjenje (2.)	Novi plan 2018. (3.)	Indeks (4.)
Izvor: 11 Opći prihodi i primici			58.200,00	58.200,00	
PR01034 323;	RASHODI ZA USLUGE		58.200,00	58.200,00	
Izvor: 41 Pomoći iz Riznice i ministarstava					
PR01033 323;	RASHODI ZA USLUGE		229.300,00	229.300,00	
PR01035 421;	GRAĐEVINSKI OBJEKTI		18.300,00	18.300,00	
T000062 JAVNA TURISTIČKA INFRASTRUKTURA		50.000,00	0,00	50.000,00	100,00%
Funk. klas: 0473 Turizam		50.000,00		50.000,00	100,00%
Izvor: 41 Pomoći iz Riznice i ministarstava					
PR00248 381;	TEKUĆE DONACIJE	50.000,00		50.000,00	100,00%
P8 POTICANJE RAZVOJA MALOG I SREDNJEG PODUZETNIŠTVA OBRTNISHTVA		5.827.000,00	30.000,00	5.857.000,00	100,51%
A000020 PROMICANJE GOSPODARSTVA BJELOVARSKO-BILOGORSKE ŽUPANIJE		250.000,00	0,00	250.000,00	100,00%
Funk. klas: 0490 Ekonomski poslovi koji nisu drugdje svrstani		250.000,00		250.000,00	100,00%
Izvor: 11 Opći prihodi i primici		250.000,00		250.000,00	100,00%
PR00234 323;	RASHODI ZA USLUGE	75.000,00		75.000,00	100,00%
PR00235 329;	OSTALI NESPOMENUTI RASHODI POSLOVANJA	75.000,00		75.000,00	100,00%
PR00827 381;	TEKUĆE DONACIJE	100.000,00		100.000,00	100,00%
A000023 "SUVENIR NOVA"		1.866.000,00	0,00	1.866.000,00	100,00%
Funk. klas: 0490 Ekonomski poslovi koji nisu drugdje svrstani		1.866.000,00		1.866.000,00	100,00%
Izvor: 11 Opći prihodi i primici		1.866.000,00		1.866.000,00	100,00%
PR00236-1 381;	TEKUĆE DONACIJE	1.600.000,00		1.600.000,00	100,00%
PR00828 386;	KAPITALNE POMOĆI	266.000,00		266.000,00	100,00%
A000028 POTICANJE PODUZETNIŠTVA BRANITELJA		1.000,00	0,00	1.000,00	100,00%
Funk. klas: 0474 Višenamjenski razvojni projekti		1.000,00		1.000,00	100,00%
Izvor: 11 Opći prihodi i primici		1.000,00		1.000,00	100,00%
PR00237-1 352;	SUBVENCIJE TRGOVAČKIM DRUŠTVIMA, POLJOPRIVREDNICIMA I OBRTNICIMA IZVAN JAVNOG SEKTORA	1.000,00		1.000,00	100,00%
A000029 POTICANJE PODUZETNIŠVA ŽENA		10.000,00	0,00	10.000,00	100,00%
Funk. klas: 0474 Višenamjenski razvojni projekti		10.000,00		10.000,00	100,00%
Izvor: 11 Opći prihodi i primici		5.000,00		5.000,00	100,00%
PR00238-1 352;	SUBVENCIJE TRGOVAČKIM DRUŠTVIMA, POLJOPRIVREDNICIMA I OBRTNICIMA IZVAN JAVNOG SEKTORA	5.000,00		5.000,00	100,00%
Izvor: 41 Pomoći iz Riznice i ministarstava					
PR00238 352;	SUBVENCIJE TRGOVAČKIM DRUŠTVIMA, POLJOPRIVREDNICIMA I OBRTNICIMA IZVAN JAVNOG SEKTORA	5.000,00		5.000,00	100,00%
A000031 POTICANJE OSTALIH PODUZETNIKA		27.000,00	0,00	27.000,00	100,00%
Funk. klas: 0474 Višenamjenski razvojni projekti		27.000,00		27.000,00	100,00%
Izvor: 11 Opći prihodi i primici		18.000,00		18.000,00	100,00%
PR00239-1 352;	SUBVENCIJE TRGOVAČKIM DRUŠTVIMA, POLJOPRIVREDNICIMA I OBRTNICIMA IZVAN JAVNOG SEKTORA	18.000,00		18.000,00	100,00%
Izvor: 41 Pomoći iz Riznice i ministarstava					
PR00239 352;	SUBVENCIJE TRGOVAČKIM DRUŠTVIMA, POLJOPRIVREDNICIMA I OBRTNICIMA IZVAN JAVNOG SEKTORA	9.000,00		9.000,00	100,00%
A000034 POTICANJE NASTUPA NA SAJMOVIMA		130.000,00	0,00	130.000,00	100,00%
Funk. klas: 0490 Ekonomski poslovi koji nisu drugdje svrstani		130.000,00		130.000,00	100,00%
Izvor: 11 Opći prihodi i primici		130.000,00		130.000,00	100,00%

Oznaka	Naziv	Plan 2018. (1.)	Povećanje/ smanjenje (2.)	Novi plan 2018. (3.)	Indeks (4.)
PR00241 352;	SUBVENCIJE TRGOVAČKIM DRUŠTVIMA, POLJOPRIVREDNICIMA I OBRTNICIMA IZVAN JAVNOG SEKTORA	70.000,00		70.000,00	100,00%
PR00831 381;	TEKUĆE DONACIJE	60.000,00		60.000,00	100,00%
A000114	“BJELOVARSKI SAJAM”	1.200.000,00	0,00	1.200.000,00	100,00%
Funk. klas: 0412	Opći poslovi vezani uz rad	1.200.000,00		1.200.000,00	100,00%
Izvor: 72	Primici od prodaje dionica u udjela u glavnici				
PR00242 386;	KAPITALNE POMOĆI	1.200.000,00		1.200.000,00	100,00%
A000185	FINANCIRANJE RAZVOJA OBRTNIŠTVA	160.000,00	0,00	160.000,00	100,00%
Funk. klas: 0474	Višenamjenski razvojni projekti	160.000,00		160.000,00	100,00%
Izvor: 11	Opći prihodi i primici	60.000,00		60.000,00	100,00%
PR00832 381;	TEKUĆE DONACIJE	60.000,00		60.000,00	100,00%
Izvor: 16	Primici (povrati) glavnice danih zajmova				
PR00243 352;	SUBVENCIJE TRGOVAČKIM DRUŠTVIMA, POLJOPRIVREDNICIMA I OBRTNICIMA IZVAN JAVNOG SEKTORA	100.000,00		100.000,00	100,00%
A000229	POTPORA ZA RAD GOSPODARSKO- SOCIJALNOG VIJEĆA	10.000,00	0,00	10.000,00	100,00%
Funk. klas: 0490	Ekonomski poslovi koji nisu drugdje svrstani	10.000,00		10.000,00	100,00%
Izvor: 15	Administrativne (upravne) pristojbe				
PR00244 329;	OSTALI NESPOMENUTI RASHODI POSLOVANJA	10.000,00		10.000,00	100,00%
A000240	STUDIJA O GOSPODARENJU MINERALNIM SIROVINAMA NA PODRUČJU BBŽ	100.000,00	100.000,00	200.000,00	200,00%
Funk. klas: 0441	Rudarstvo, mineralni resursi i ostala mineralna goriva	100.000,00	100.000,00	200.000,00	200,00%
Izvor: 14	Prihodi od nefinancijske imovine				
PR00245 323;	RASHODI ZA USLUGE	100.000,00	100.000,00	200.000,00	200,00%
A000314	POTICANJE CERTIFICIRANJA I UVOĐENJA SUSTAVA KVALITETE KOD GOSPODARSKIH SUBJEKATA	100.000,00	0,00	100.000,00	100,00%
Funk. klas: 0490	Ekonomski poslovi koji nisu drugdje svrstani	100.000,00		100.000,00	100,00%
Izvor: 11	Opći prihodi i primici	100.000,00		100.000,00	100,00%
PR00829 352;	SUBVENCIJE TRGOVAČKIM DRUŠTVIMA, POLJOPRIVREDNICIMA I OBRTNICIMA IZVAN JAVNOG SEKTORA	100.000,00		100.000,00	100,00%
A000315	SUFINANCIRANJE TROŠKOVA ZAŠTITE INTELEKTUALNOG VLASNIŠTVA	70.000,00	-70.000,00	0,00	0,00%
Funk. klas: 0490	Ekonomski poslovi koji nisu drugdje svrstani	70.000,00	-70.000,00		
Izvor: 11	Opći prihodi i primici	70.000,00	-70.000,00		
PR00830 352;	SUBVENCIJE TRGOVAČKIM DRUŠTVIMA, POLJOPRIVREDNICIMA I OBRTNICIMA IZVAN JAVNOG SEKTORA	70.000,00	-70.000,00		
A000320	SUFINANCIRANJE DOKUMENTACIJE ZA PRIJAVU GOSPODARSTVENIKA NA EU FONDOVE	750.000,00	0,00	750.000,00	100,00%
Funk. klas: 0474	Višenamjenski razvojni projekti	750.000,00		750.000,00	100,00%
Izvor: 11	Opći prihodi i primici	750.000,00		750.000,00	100,00%
PR00997 352;	SUBVENCIJE TRGOVAČKIM DRUŠTVIMA, POLJOPRIVREDNICIMA I OBRTNICIMA IZVAN JAVNOG SEKTORA	750.000,00		750.000,00	100,00%
A000321	SUFINANCIRANJE DOKUMENTACIJE ZA PRIJAVU OBRTNIKA NA EU FONDOVE	500.000,00	0,00	500.000,00	100,00%
Funk. klas: 0474	Višenamjenski razvojni projekti	500.000,00		500.000,00	100,00%

Oznaka	Naziv	Plan 2018. (1.)	Povećanje/ smanjenje (2.)	Novi plan 2018. (3.)	Indeks (4.)
Izvor: 11 Opći prihodi i primici		500.000,00		500.000,00	100,00%
PR00998 352;	SUBVENCIJE TRGOVAČKIM DRUŠTVIMA, POLJOPRIVREDNICIMA I OBRTNICIMA IZVAN JAVNOG SEKTORA	500.000,00		500.000,00	100,00%
T000025 LOKALNI PROJEKTI RAZVOJA MALOG GOSPODARSTVA ZA 2009.		350.000,00	0,00	350.000,00	100,00%
Funk. klas: 0474 Višenamjenski razvojni projekti		350.000,00		350.000,00	100,00%
Izvor: 11 Opći prihodi i primici		250.000,00		250.000,00	100,00%
PR00230-1 352;	SUBVENCIJE TRGOVAČKIM DRUŠTVIMA, POLJOPRIVREDNICIMA I OBRTNICIMA IZVAN JAVNOG SEKTORA	250.000,00		250.000,00	100,00%
Izvor: 41 Pomoći iz Riznice i ministarstava					
PR00230 352;	SUBVENCIJE TRGOVAČKIM DRUŠTVIMA, POLJOPRIVREDNICIMA I OBRTNICIMA IZVAN JAVNOG SEKTORA	100.000,00		100.000,00	100,00%
T000036 PODUZETNIČKI MIKROKREDITI (2007)		1.000,00	0,00	1.000,00	100,00%
Funk. klas: 0474 Višenamjenski razvojni projekti		1.000,00		1.000,00	100,00%
Izvor: 11 Opći prihodi i primici		500,00		500,00	100,00%
PR00231-1 352;	SUBVENCIJE TRGOVAČKIM DRUŠTVIMA, POLJOPRIVREDNICIMA I OBRTNICIMA IZVAN JAVNOG SEKTORA	500,00		500,00	100,00%
Izvor: 41 Pomoći iz Riznice i ministarstava					
PR00231 352;	SUBVENCIJE TRGOVAČKIM DRUŠTVIMA, POLJOPRIVREDNICIMA I OBRTNICIMA IZVAN JAVNOG SEKTORA	500,00		500,00	100,00%
T000038 PODUZETNIČKI MIKROKREDITI 2008		2.000,00	0,00	2.000,00	100,00%
Funk. klas: 0474 Višenamjenski razvojni projekti		2.000,00		2.000,00	100,00%
Izvor: 11 Opći prihodi i primici		1.000,00		1.000,00	100,00%
PR00232-1 352;	SUBVENCIJE TRGOVAČKIM DRUŠTVIMA, POLJOPRIVREDNICIMA I OBRTNICIMA IZVAN JAVNOG SEKTORA	1.000,00		1.000,00	100,00%
Izvor: 41 Pomoći iz Riznice i ministarstava					
PR00232 352;	SUBVENCIJE TRGOVAČKIM DRUŠTVIMA, POLJOPRIVREDNICIMA I OBRTNICIMA IZVAN JAVNOG SEKTORA	1.000,00		1.000,00	100,00%
T000056 PODUZETNIK BBŽ ZA 2011. GODINU		300.000,00	0,00	300.000,00	100,00%
Funk. klas: 0474 Višenamjenski razvojni projekti		300.000,00		300.000,00	100,00%
Izvor: 14 Prihodi od nefinancijske imovine					
PR00233 352;	SUBVENCIJE TRGOVAČKIM DRUŠTVIMA, POLJOPRIVREDNICIMA I OBRTNICIMA IZVAN JAVNOG SEKTORA	300.000,00		300.000,00	100,00%
Glava: 4-2 Fondovi EU		3.400.000,00	0,00	3.400.000,00	100,00%
P28 REDOVNA DJELATNOST REGIONALNE RAZVOJNE AGENCIJE		3.400.000,00		3.400.000,00	100,00%
A000118 REGIONALNA RAZVOJNA AGENCIJA BBŽ d.o.o.		2.000.000,00	0,00	2.000.000,00	100,00%
Funk. klas: 0474 Višenamjenski razvojni projekti		2.000.000,00		2.000.000,00	100,00%
Izvor: 11 Opći prihodi i primici		2.000.000,00		2.000.000,00	100,00%
PR00250 323;	RASHODI ZA USLUGE	2.000.000,00		2.000.000,00	100,00%
A000230 IZRADA ŽUPANIJSKE RAZVOJNE STRATEGIJE U RAZDOBLJU 2015.-2020.		100.000,00	0,00	100.000,00	100,00%
Funk. klas: 0150 Istraživanje i razvoj: Opće javne usluge		100.000,00		100.000,00	100,00%
Izvor: 72 Primici od prodaje dionica u udjela u glavnici					

Oznaka	Naziv	Plan 2018. (1.)	Povećanje/ smanjenje (2.)	Novi plan 2018. (3.)	Indeks (4.)
PR00251 323;	RASHODI ZA USLUGE	100.000,00		100.000,00	100,00%
A000270	JAMSTVENI FOND ZA 2015.	1.000.000,00	0,00	1.000.000,00	100,00%
Funk. klas: 9999	Nerazvrstano	1.000.000,00		1.000.000,00	100,00%
Izvor: 32 Jamstveni fond					
PR00252 514;	IZDACI ZA DANE ZAJMOVE TRGOVAČKIM DRUŠTVIMA U JAVNOM SEKTORU	1.000.000,00		1.000.000,00	100,00%
A000271	SUFINANCIRANJE PROJEKATA SFEU	200.000,00	0,00	200.000,00	100,00%
Funk. klas: 0474	Višenamjenski razvojni projekti	200.000,00		200.000,00	100,00%
Izvor: 72 Primici od prodaje dionica u udjela u glavnici					
PR00253 363;	POMOĆI UNUTAR OPĆEG PRORAČUNA	200.000,00		200.000,00	100,00%
A000317	IZRADA STUDIJE UTJECAJA NA OKOLIŠ	100.000,00	0,00	100.000,00	100,00%
Funk. klas: 0150	Istraživanje i razvoj: Opće javne usluge	100.000,00		100.000,00	100,00%
Izvor: 11 Opći prihodi i primici					
PR00834 323;	RASHODI ZA USLUGE	100.000,00		100.000,00	100,00%
Glava: 4-3	Civilna zaštita i spašavanje	1.770.000,00	0,00	1.770.000,00	100,00%
P7	PROTUPOŽARNA ZAŠTITA I SPAŠAVANJE	1.770.000,00		1.770.000,00	100,00%
A000024	VATROGASNA ZAJEDNICA BJELOVARSKO-BILOGORSKE ŽUPANIJE	1.000.000,00	0,00	1.000.000,00	100,00%
Funk. klas: 0320	Usluge protupožarne zaštite	1.000.000,00		1.000.000,00	100,00%
Izvor: 14 Prihodi od nefinancijske imovine					
PR00257 381;	TEKUĆE DONACIJE	1.000.000,00		1.000.000,00	100,00%
A000025	POKROVITELJSTVA DVD-ima	250.000,00	0,00	250.000,00	100,00%
Funk. klas: 0320	Usluge protupožarne zaštite	250.000,00		250.000,00	100,00%
Izvor: 11 Opći prihodi i primici					
PR00258 381;	TEKUĆE DONACIJE	250.000,00		250.000,00	100,00%
A000026	CIVILNA ZAŠTITA	400.000,00	0,00	400.000,00	100,00%
Funk. klas: 0220	Civilna obrana	400.000,00		400.000,00	100,00%
Izvor: 11 Opći prihodi i primici					
PR00259 322;	RASHODI ZA MATERIJAL I ENERGIJU	50.000,00		50.000,00	100,00%
PR00342 323;	RASHODI ZA USLUGE	150.000,00		150.000,00	100,00%
PR00839 422;	POSTROJENJA I OPREMA	150.000,00		150.000,00	100,00%
PR00840 329;	OSTALI NESPOMENUTI RASHODI POSLOVANJA	50.000,00		50.000,00	100,00%
A000133	HRVATSKA GORSKA SLUŽBA SPAŠAVANJA	70.000,00	0,00	70.000,00	100,00%
Funk. klas: 0220	Civilna obrana	70.000,00		70.000,00	100,00%
Izvor: 11 Opći prihodi i primici					
PR00260 381;	TEKUĆE DONACIJE	70.000,00		70.000,00	100,00%
A000134	SANIRANJE POSLJEDICA ŠTETA U AKCIDENTNIM SITUACIJAMA	50.000,00	0,00	50.000,00	100,00%
Funk. klas: 0320	Usluge protupožarne zaštite	50.000,00		50.000,00	100,00%
Izvor: 11 Opći prihodi i primici					
PR00261 381;	TEKUĆE DONACIJE	50.000,00		50.000,00	100,00%
Razdjel: 5	Upravni odjel za graditeljstvo, promet, prostorno uređenje i komunalnu infrastrukturu	11.873.950,00	1.000.000,00	12.873.950,00	108,42%
Glava: 5-1	Graditeljstvo i promet	7.931.450,00	0,00	7.931.450,00	100,00%
P1	REDOVNE DJELATNOSTI	6.319.650,00		6.319.650,00	100,00%
A000166	TROŠKOVI RADA STRUČNOG POVJERENSTVA (ZAKON O PROST. UREĐ.)	80.000,00	0,00	80.000,00	100,00%
Funk. klas: 0620	Razvoj zajednice	80.000,00		80.000,00	100,00%
Izvor: 31 Prihodi za provođenje legalizacije nezakonito izgrađenih zgrada					
PR00206 329;	OSTALI NESPOMENUTI RASHODI POSLOVANJA	80.000,00		80.000,00	100,00%

Oznaka	Naziv	Plan 2018. (1.)	Povećanje/ smanjenje (2.)	Novi plan 2018. (3.)	Indeks (4.)
Funk. klas: 0620	Razvoj zajednice	1.872.000,00		1.872.000,00	100,00%
Izvor: 31	Prihodi za provođenje legalizacije nezakonito izgrađenih zgrada				
PR00207 311;	PLAĆE (BRUTTO)	1.350.000,00		1.350.000,00	100,00%
PR00208 312;	OSTALI RASHODI ZA ZAPOSLENE	82.000,00		82.000,00	100,00%
PR00209 313;	DOPRINOSI NA PLAĆE	240.000,00		240.000,00	100,00%
PR00210 321;	NAKNADE TROŠKOVA ZAPOSLENIMA	130.000,00		130.000,00	100,00%
PR00211 322;	RASHODI ZA MATERIJAL I ENERGIJU	10.000,00		10.000,00	100,00%
PR00212 323;	RASHODI ZA USLUGE	10.000,00		10.000,00	100,00%
PR00213 422;	POSTROJENJA I OPREMA	50.000,00		50.000,00	100,00%
A000304	POVJERENSTVO ZA PROCJENU NEKRETNINA	10.000,00	0,00	10.000,00	100,00%
Funk. klas: 0160	Opće javne usluge koje nisu drugdje svrstane	10.000,00		10.000,00	100,00%
Izvor: 15	Administrativne (upravne) pristojbe				
PR00479 324;	NAKNADE TROŠKOVA OSOBAMA IZVAN RADNOG ODNOSA	10.000,00		10.000,00	100,00%
A000322	POTPORA ŽELJEZNIČKOG PRIJEVOZA BJELOVARSKO-BILOGORSKE ŽUPANIJE	200.000,00	0,00	200.000,00	100,00%
Funk. klas: 0453	Željeznički promet	200.000,00		200.000,00	100,00%
Izvor: 72	Primici od prodaje dionica u udjela u glavnici				
PR01003 372;	OSTALE NAKNADE GRAĐANIMA I KUĆANSTVIMA IZ PRORAČUNA	200.000,00		200.000,00	100,00%
K000068	GEOINFORMACIJSKI SUSTAV	70.000,00	0,00	70.000,00	100,00%
Funk. klas: 0620	Razvoj zajednice	70.000,00		70.000,00	100,00%
Izvor: 31	Prihodi za provođenje legalizacije nezakonito izgrađenih zgrada				
PR00825 323;	RASHODI ZA USLUGE	70.000,00		70.000,00	100,00%
K000096	SUFINANCIRANJE UREĐENJA PRILAZA DGU	200.000,00	0,00	200.000,00	100,00%
Funk. klas: 0620	Razvoj zajednice	200.000,00		200.000,00	100,00%
Izvor: 72	Primici od prodaje dionica u udjela u glavnici				
PR00092 363;	POMOĆI UNUTAR OPĆEG PRORAČUNA	200.000,00		200.000,00	100,00%
T000098	MASTERPLAN PROMETNOG SUSTAVA	3.887.650,00	0,00	3.887.650,00	100,00%
Funk. klas: 0451	Cestovni promet	3.887.650,00		3.887.650,00	100,00%
Izvor: 11	Opći prihodi i primici	116.631,00		116.631,00	100,00%
PR00820 311;	PLAĆE (BRUTO)	1.136,00		1.136,00	100,00%
PR00821 322;	RASHODI ZA MATERIJAL I ENERGIJU	741,00		741,00	100,00%
PR00822 323;	RASHODI ZA USLUGE	109.277,00		109.277,00	100,00%
PR00823 329;	OSTALI NESPOMENUTI RASHODI POSLOVANJA	231,00		231,00	100,00%
PR00824 412;	NEMATERIJALNA IMOVINA	5.246,00		5.246,00	100,00%
Izvor: 41	Pomoći iz Rizinice i ministarstava				
PR00815 311;	PLAĆE (BRUTO)	4.545,00		4.545,00	100,00%
PR00816 322;	RASHODI ZA MATERIJAL I ENERGIJU	2.964,00		2.964,00	100,00%
PR00817 323;	RASHODI ZA USLUGE	437.099,00		437.099,00	100,00%
PR00818 329;	OSTALI NESPOMENUTI RASHODI POSLOVANJA	926,00		926,00	100,00%
PR00819 412;	NEMATERIJALNA IMOVINA	20.983,00		20.983,00	100,00%
Izvor: 46	Pomoći temeljem prijenosa sredstava EU				
PR00810 311;	PLAĆE (BRUTO)	32.195,00		32.195,00	100,00%
PR00811 322;	RASHODI ZA MATERIJAL I ENERGIJU	20.995,00		20.995,00	100,00%
PR00812 323;	RASHODI ZA USLUGE	3.096.127,00		3.096.127,00	100,00%
PR00813 329;	OSTALI NESPOMENUTI RASHODI POSLOVANJA	6.557,00		6.557,00	100,00%
PR00814 412;	NEMATERIJALNA IMOVINA	148.628,00		148.628,00	100,00%

Oznaka	Naziv	Plan 2018. (1.)	Povećanje/ smanjenje (2.)	Novi plan 2018. (3.)	Indeks (4.)
P26 REDOVNA DJELATNOST JU ZAVODA ZA PROSTORNO UREĐENJE		1.611.800,00		1.611.800,00	100,00%
A000187	REDOVNE AKTIVNOSTI JU ZAVODA ZA PROSTORNO UREĐENJE	1.396.800,00	0,00	1.396.800,00	100,00%
Funk. klas: 0620 Razvoj zajednice		1.396.800,00		1.396.800,00	100,00%
Izvor: 11 Opći prihodi i primici		1.396.800,00		1.396.800,00	100,00%
PR00214 311;	PLAĆE (BRUTTO)	900.000,00		900.000,00	100,00%
PR00215 312;	OSTALI RASHODI ZA ZAPOSLENE	26.500,00		26.500,00	100,00%
PR00216 313;	DOPRINOSI NA PLAĆE	161.000,00		161.000,00	100,00%
PR00217 321;	NAKNADE TROŠKOVA ZAPOSLENIMA	129.900,00		129.900,00	100,00%
PR00218 322;	RASHODI ZA MATERIJAL I ENERGIJU	47.000,00		47.000,00	100,00%
PR00219 323;	RASHODI ZA USLUGE	82.500,00		82.500,00	100,00%
PR00220 329;	OSTALI NESPOMENUTI RASHODI POSLOVANJA	46.900,00		46.900,00	100,00%
PR00221 343;	OSTALI FINACIJSKI RASHODI	3.000,00		3.000,00	100,00%
A000285	REDOVNA DJELATNOST JU ZZPU – VS KORISNIKA	215.000,00	0,00	215.000,00	100,00%
Funk. klas: 0620 Razvoj zajednice		215.000,00		215.000,00	100,00%
Izvor: 22 OSTALI I VLASTITI PRIHODI PRORAČUNSKIH KORISNIKA					
VR00056 322;	RASHODI ZA MATERIJAL I ENERGIJU	24.000,00		24.000,00	100,00%
VR00057 323;	RASHODI ZA USLUGE	131.000,00		131.000,00	100,00%
VR00058 329;	OSTALI NESPOMENUTI RASHODI POSLOVANJA	6.500,00		6.500,00	100,00%
VR00059 343;	OSTALI FINACIJSKI RASHODI	1.000,00		1.000,00	100,00%
VR00060 412;	NEMATERIJALNA IMOVINA	21.000,00		21.000,00	100,00%
VR00061 422;	POSTROJENJA I OPREMA	17.000,00		17.000,00	100,00%
VR00117 321;	NAKNADE TROŠKOVA ZAPOSLENIMA	14.500,00		14.500,00	100,00%
Glava: 5–2 Komunalna infrastruktura		3.942.500,00	1.000.000,00	4.942.500,00	125,36%
P10 POTICANJE I RAZVOJ KOMUNALNE INFRASTRUKTURE		3.942.500,00	1.000.000,00	4.942.500,00	125,36%
A000179	OSTALA KOMUNALNA INFRASTRUKTURA	50.000,00	0,00	50.000,00	100,00%
Funk. klas: 0620 Razvoj zajednice		50.000,00		50.000,00	100,00%
Izvor: 72 Primici od prodaje dionica u udjela u glavnici					
PR00227 363;	POMOĆI UNUTAR OPĆEG PRORAČUNA	50.000,00		50.000,00	100,00%
A000295	AKTIVNOSTI NA PROVEDBI PROJEKTA “VODOOPSKRBA BBŽ”	1.912.500,00	0,00	1.912.500,00	100,00%
Funk. klas: 0630 Opskrba vodom		1.912.500,00		1.912.500,00	100,00%
Izvor: 11 Opći prihodi i primici		1.287.500,00		1.287.500,00	100,00%
PR00460 323;	RASHODI ZA USLUGE	1.287.500,00		1.287.500,00	100,00%
Izvor: 14 Prihodi od nefinancijske imovine					
PR00410 323;	RASHODI ZA USLUGE	625.000,00		625.000,00	100,00%
K000016	CENTAR ZA GOSPODARENJE OTPADOM DOLINE	30.000,00	0,00	30.000,00	100,00%
Funk. klas: 0510 Gospodarenje otpadom		30.000,00		30.000,00	100,00%
Izvor: 72 Primici od prodaje dionica u udjela u glavnici					
PR00222 386;	KAPITALNE POMOĆI	30.000,00		30.000,00	100,00%
K000061	SPORAZUM O TRAJNOM FINANCIRANJU VODOOPSKRBE BBŽ	1.500.000,00	0,00	1.500.000,00	100,00%
Funk. klas: 0630 Opskrba vodom		1.500.000,00		1.500.000,00	100,00%
Izvor: 72 Primici od prodaje dionica u udjela u glavnici					
PR00223 386;	KAPITALNE POMOĆI	1.500.000,00		1.500.000,00	100,00%
K000101	DOKAPITALIZACIJA DRUŠTVA “BJELOVARSKO–BILOGORSKE VODE” d.o.o.	0,00	1.000.000,00	1.000.000,00	0,00%
Funk. klas: 0630 Opskrba vodom			1.000.000,00	1.000.000,00	

Oznaka	Naziv	Plan 2018. (1.)	Povećanje/ smanjenje (2.)	Novi plan 2018. (3.)	Indeks (4.)
Izvor: 11 Opći prihodi i primici			1.000.000,00	1.000.000,00	
PR01046 386;	KAPITALNE POMOĆI		1.000.000,00	1.000.000,00	
T000047 MONITORING VODE ZA PIĆE		420.000,00	0,00	420.000,00	100,00%
Funk. klas: 0630 Opskrba vodom		420.000,00		420.000,00	100,00%
Izvor: 72	Primici od prodaje dionica u udjela u glavnici				
PR00225 323;	RASHODI ZA USLUGE	420.000,00		420.000,00	100,00%
T000074 PROJEKTIRANJE KOMUNALNE INFRASTRUKT.		30.000,00	0,00	30.000,00	100,00%
Funk. klas: 0660 Rashodi vezani za stanovanje i kom. pogodnosti koji nisu drugdje svrstani		30.000,00		30.000,00	100,00%
Izvor: 72	Primici od prodaje dionica u udjela u glavnici				
PR00226 323;	RASHODI ZA USLUGE	30.000,00		30.000,00	100,00%
Razdjel: 6 Upravni odjel za poljoprivredu, zaštitu okoliša i ruralni razvoj		8.015.000,00	100.000,00	8.115.000,00	101,25%
Glava: 6-1 Poljoprivreda i ruralni razvoj		6.615.000,00	100.000,00	6.715.000,00	101,51%
P2 SERVISIRANJE UNUTARNJEG DUGA		300.000,00		300.000,00	100,00%
A000274 OTPLATA KREDITA MINISTARSTVU POLJOPR.		300.000,00	0,00	300.000,00	100,00%
Funk. klas: 9999 Nerazvrstano		300.000,00		300.000,00	100,00%
Izvor: 16	Primici (povrati) glavnice danih zajmova				
PR00083 547;	OTPLATA GLAVNICE PRIMLJENIH ZAJMOVA OD DRUGIH RAZINA VLASTI	300.000,00		300.000,00	100,00%
P3 RAZVOJ SELA I SEOSKOG PROSTORA		4.065.000,00		4.065.000,00	100,00%
A000044 SUBVENCIJE POLJOPRIVREDNICIMA I PODUZETNICIMA		600.000,00	0,00	600.000,00	100,00%
Funk. klas: 0421 Poljoprivreda		600.000,00		600.000,00	100,00%
Izvor: 13	Prihodi od financijske imovine				
PR00094 352;	SUBVENCIJE TRGOVAČKIM DRUŠTVIMA, POLJOPRIVREDNICIMA I OBRTNICIMA IZVAN JAVNOG SEKTORA	600.000,00		600.000,00	100,00%
A000046 PROTUGRADNA ZAŠTITA		200.000,00	0,00	200.000,00	100,00%
Funk. klas: 0421 Poljoprivreda		200.000,00		200.000,00	100,00%
Izvor: 14	Prihodi od nefinancijske imovine				
PR00096 366;	POMOĆI PRORAČUNSKIM KORISNICIMA DRUGIM PRORAČUNIMA	200.000,00		200.000,00	100,00%
A000054 IZMJERA DRŽAVNOG POLJOPRIVR. ZEMLJIŠTA		40.000,00	0,00	40.000,00	100,00%
Funk. klas: 0421 Poljoprivreda		40.000,00		40.000,00	100,00%
Izvor: 14	Prihodi od nefinancijske imovine				
PR00098 323;	RASHODI ZA USLUGE	40.000,00		40.000,00	100,00%
A000175 PČELARSTVO		140.000,00	0,00	140.000,00	100,00%
Funk. klas: 0421 Poljoprivreda		140.000,00		140.000,00	100,00%
Izvor: 14	Prihodi od nefinancijske imovine				
PR00101 381;	TEKUĆE DONACIJE	140.000,00		140.000,00	100,00%
A000212 POTICANJE STOČARSKE PROIZVODNJE		250.000,00	0,00	250.000,00	100,00%
Funk. klas: 0421 Poljoprivreda		250.000,00		250.000,00	100,00%
Izvor: 61	Prihodi od prodaje ili zamjene nefin. movine i nadnade šteta s naslova osiguranja				
PR00104 352;	SUBVENCIJE TRGOVAČKIM DRUŠTVIMA, POLJOPRIVREDNICIMA I OBRTNICIMA IZVAN JAVNOG SEKTORA	250.000,00		250.000,00	100,00%
A000217 OBRAZOVANJE POLJOPRIVREDNIKA		145.000,00	0,00	145.000,00	100,00%
Funk. klas: 0421 Poljoprivreda		145.000,00		145.000,00	100,00%
Izvor: 21	Vlastiti prihodi (prihodi od prodaje proizvoda i donacije)				
PR00111 323;	RASHODI ZA USLUGE	140.000,00		140.000,00	100,00%

Oznaka	Naziv	Plan 2018. (1.)	Povećanje/ smanjenje (2.)	Novi plan 2018. (3.)	Indeks (4.)
PR00112 329;	OSTALI NESPOMENUTI RASHODI POSLOVANJA	5.000,00		5.000,00	100,00%
A000225	SUFINANCIRANJE RAZVOJNIH PROJEKATA				
	U POLJOPRIVREDI	1.000.000,00	0,00	1.000.000,00	100,00%
	Funk. klas: 0421 Poljoprivreda	1.000.000,00		1.000.000,00	100,00%
Izvor: 14	Prihodi od nefinancijske imovine				
PR00120 352;	SUBVENCIJE TRGOVAČKIM DRUŠTVIMA, POLJOPRIVREDNICIMA I OBRTNICIMA IZVAN JAVNOG SEKTORA	1.000.000,00		1.000.000,00	100,00%
A000226	OČUVANJE TRADICIJSKIH VRIJEDNOSTI	100.000,00	0,00	100.000,00	100,00%
	Funk. klas: 0421 Poljoprivreda	100.000,00		100.000,00	100,00%
Izvor: 14	Prihodi od nefinancijske imovine				
PR00121 323;	RASHODI ZA USLUGE	80.000,00		80.000,00	100,00%
PR00122 381;	TEKUĆE DONACIJE	20.000,00		20.000,00	100,00%
A000306	SUBVENCIJA EKOLOŠKE PROIZVODNJE	100.000,00	0,00	100.000,00	100,00%
	Funk. klas: 0421 Poljoprivreda	100.000,00		100.000,00	100,00%
Izvor: 14	Prihodi od nefinancijske imovine				
PR00789 352;	SUBVENCIJE TRGOVAČKIM DRUŠTVIMA, POLJOPRIVREDNICIMA I OBRTNICIMA IZVAN JAVNOG SEKTORA	100.000,00		100.000,00	100,00%
A000307	SUBVENCIJA BILJNJE I VOĆARSKE PROIZVODNJE	320.000,00	0,00	320.000,00	100,00%
	Funk. klas: 0421 Poljoprivreda	320.000,00		320.000,00	100,00%
Izvor: 14	Prihodi od nefinancijske imovine				
PR00790 352;	SUBVENCIJE TRGOVAČKIM DRUŠTVIMA, POLJOPRIVREDNICIMA I OBRTNICIMA IZVAN JAVNOG SEKTORA	320.000,00		320.000,00	100,00%
A000308	POTICANJE PREMIJE OSIGURANJA POLJOPRIVREDNE PROIZVODNJE	700.000,00	0,00	700.000,00	100,00%
	Funk. klas: 0421 Poljoprivreda	700.000,00		700.000,00	100,00%
Izvor: 14	Prihodi od nefinancijske imovine				
PR00791 352;	SUBVENCIJE TRGOVAČKIM DRUŠTVIMA, POLJOPRIVREDNICIMA I OBRTNICIMA IZVAN JAVNOG SEKTORA	700.000,00		700.000,00	100,00%
A000309	ANALIZA POLJOPRIVREDNOG ZEMLJIŠTA	230.000,00	0,00	230.000,00	100,00%
	Funk. klas: 0421 Poljoprivreda	230.000,00		230.000,00	100,00%
Izvor: 14	Prihodi od nefinancijske imovine				
PR00792 352;	SUBVENCIJE TRGOVAČKIM DRUŠTVIMA, POLJOPRIVREDNICIMA I OBRTNICIMA IZVAN JAVNOG SEKTORA	230.000,00		230.000,00	100,00%
A000310	POTICANJE PRODAJE POLJOPRIV. PROIZVODA	90.000,00	0,00	90.000,00	100,00%
	Funk. klas: 0421 Poljoprivreda	90.000,00		90.000,00	100,00%
Izvor: 14	Prihodi od nefinancijske imovine				
PR00794 352;	SUBVENCIJE TRGOVAČKIM DRUŠTVIMA, POLJOPRIVREDNICIMA I OBRTNICIMA IZVAN JAVNOG SEKTORA	90.000,00		90.000,00	100,00%
A000311	POTPORE UDRUGAMA U POLJOPRIVREDI	100.000,00	0,00	100.000,00	100,00%
	Funk. klas: 0421 Poljoprivreda	100.000,00		100.000,00	100,00%
Izvor: 14	Prihodi od nefinancijske imovine				
PR00795 381;	TEKUĆE DONACIJE	100.000,00		100.000,00	100,00%
T000002	DRŽAVNI IZBOR NAJUZORNIJE SEOSKE ŽENE	5.000,00	0,00	5.000,00	100,00%
	Funk. klas: 0421 Poljoprivreda	5.000,00		5.000,00	100,00%
Izvor: 11	Opći prihodi i primici	5.000,00		5.000,00	100,00%
PR00087 323;	RASHODI ZA USLUGE	5.000,00		5.000,00	100,00%
T000003	NATJECANJE ORAČA	35.000,00	0,00	35.000,00	100,00%

Oznaka	Naziv	Plan 2018. (1.)	Povećanje/ smanjenje (2.)	Novi plan 2018. (3.)	Indeks (4.)
Funk. klas: 0421 Poljoprivreda		35.000,00		35.000,00	100,00%
Izvor: 11 Opći prihodi i primici		35.000,00		35.000,00	100,00%
PR00088 322;	RASHODI ZA MATERIJAL I ENERGIJU	5.000,00		5.000,00	100,00%
PR00089 323;	RASHODI ZA USLUGE	5.000,00		5.000,00	100,00%
PR00090 329;	OSTALI NESPOMENUTI RASHODI POSLOVANJA	5.000,00		5.000,00	100,00%
PR00091 372;	OSTALE NAKNADE GRAĐANIMA I KUĆANSTVIMA IZ PRORAČUNA	15.000,00		15.000,00	100,00%
PR00092 381;	TEKUĆE DONACIJE	5.000,00		5.000,00	100,00%
T000004 DRŽAVNO NATJECANJE ORAČA		10.000,00	0,00	10.000,00	100,00%
Funk. klas: 0421 Poljoprivreda		10.000,00		10.000,00	100,00%
Izvor: 11 Opći prihodi i primici		10.000,00		10.000,00	100,00%
PR00093 323;	RASHODI ZA USLUGE	10.000,00		10.000,00	100,00%
P4 LOVSTVO I ŠUMARSTVO		1.650.000,00		1.650.000,00	100,00%
A000040 PROGRAM RAZVOJA LOVSTVA		300.000,00	0,00	300.000,00	100,00%
Funk. klas: 0423 Ribarstvo i lov		300.000,00		300.000,00	100,00%
Izvor: 14 Prihodi od nefinancijske imovine					
PR00124 352;	SUBVENCIJE TRGOVAČKIM DRUŠTVIMA, POLJOPRIVREDNICIMA I OBRTNICIMA IZVAN JAVNOG SEKTORA	300.000,00		300.000,00	100,00%
A000041 STIMULACIJA ODSTRJELA PREDATORA		50.000,00	0,00	50.000,00	100,00%
Funk. klas: 0423 Ribarstvo i lov		50.000,00		50.000,00	100,00%
Izvor: 14 Prihodi od nefinancijske imovine					
PR00125 352;	SUBVENCIJE TRGOVAČKIM DRUŠTVIMA, POLJOPRIVREDNICIMA I OBRTNICIMA IZVAN JAVNOG SEKTORA	50.000,00		50.000,00	100,00%
A000042 OSIGURANJE LOVIŠTA		300.000,00	0,00	300.000,00	100,00%
Funk. klas: 0423 Ribarstvo i lov		300.000,00		300.000,00	100,00%
Izvor: 14 Prihodi od nefinancijske imovine					
PR00126 352;	SUBVENCIJE TRGOVAČKIM DRUŠTVIMA, POLJOPRIVREDNICIMA I OBRTNICIMA IZVAN JAVNOG SEKTORA	300.000,00		300.000,00	100,00%
A000127 UNAPREĐENJE LOVSTVA		450.000,00	0,00	450.000,00	100,00%
Funk. klas: 0423 Ribarstvo i lov		450.000,00		450.000,00	100,00%
Izvor: 14 Prihodi od nefinancijske imovine					
PR00127 382;	KAPITALNE DONACIJE	450.000,00		450.000,00	100,00%
A000128 PROGRAM POTICANJA LOVNOG GOSPODARSTVA		100.000,00	0,00	100.000,00	100,00%
Funk. klas: 0423 Ribarstvo i lov		100.000,00		100.000,00	100,00%
Izvor: 14 Prihodi od nefinancijske imovine					
PR00128 352;	SUBVENCIJE TRGOVAČKIM DRUŠTVIMA, POLJOPRIVREDNICIMA I OBRTNICIMA IZVAN JAVNOG SEKTORA	100.000,00		100.000,00	100,00%
A000222 PROVOĐENJE PROGRAMA LOVSTVA		450.000,00	0,00	450.000,00	100,00%
Funk. klas: 0423 Ribarstvo i lov		450.000,00		450.000,00	100,00%
Izvor: 14 Prihodi od nefinancijske imovine					
PR00129 352;	SUBVENCIJE TRGOVAČKIM DRUŠTVIMA, POLJOPRIVREDNICIMA I OBRTNICIMA IZVAN JAVNOG SEKTORA	400.000,00		400.000,00	100,00%
PR00798 381;	TEKUĆE DONACIJE	50.000,00		50.000,00	100,00%
P6 SUSTAV NAVODNJAVANJA I ODVODNJE		600.000,00	100.000,00	700.000,00	116,67%
A000129 IZRADA PROJEKT. DOKUMEN. ZA NAVODNJAVANJE		600.000,00	100.000,00	700.000,00	116,67%
Funk. klas: 0421 Poljoprivreda		600.000,00	100.000,00	700.000,00	116,67%
Izvor: 11 Opći prihodi i primici		120.000,00	20.000,00	140.000,00	116,67%
PR00130-1 323;	RASHODI ZA USLUGE	120.000,00	20.000,00	140.000,00	116,67%

Oznaka	Naziv	Plan 2018. (1.)	Povećanje/ smanjenje (2.)	Novi plan 2018. (3.)	Indeks (4.)
Izvor: 43	Ostale pomoći				
PR00130 323;	RASHODI ZA USLUGE	480.000,00	80.000,00	560.000,00	116,67%
Glava: 6-2	Zaštita okoliša	1.400.000,00	0,00	1.400.000,00	100,00%
P10	POTICANJE I RAZVOJ KOMUNALNE INFRASTRUKT.	250.000,00		250.000,00	100,00%
T000053	IZRADA PROGRAMA ZAŠTITE OKOLIŠA BBŽ	250.000,00	0,00	250.000,00	100,00%
Funk. klas: 0560	Poslovi i usluge zaštite okoliša koji nisu drugdje svrstani	250.000,00		250.000,00	100,00%
Izvor: 14	Prihodi od nefinancijske imovine				
PR00131 323;	RASHODI ZA USLUGE	250.000,00		250.000,00	100,00%
P27	REDOVNA DJELATNOST JU ZA UPRAVLJANJE ZAŠTIĆENIM PRIRODNIM VRIJEDNOSTIMA	1.150.000,00		1.150.000,00	100,00%
A000070	REDOVNA DJELAT. JU ZA UPRAVLJANJE ZAŠTIĆENIM PRIR. VRIJED. NA PODRUČJU BBŽ	1.058.000,00	0,00	1.058.000,00	100,00%
Funk. klas: 0540	Zaštita bioraznolikosti i krajolika	1.058.000,00		1.058.000,00	100,00%
Izvor: 14	Prihodi od nefinancijske imovine				
PR00142 311;	PLAĆE (BRUTTO)	644.000,00		644.000,00	100,00%
PR00143 312;	OSTALI RASHODI ZA ZAPOSLENE	15.000,00		15.000,00	100,00%
PR00144 313;	DOPRINOSI NA PLAĆE	110.000,00		110.000,00	100,00%
PR00145 321;	NAKNADE TROŠKOVA ZAPOSLENIMA	40.000,00		40.000,00	100,00%
PR00146 322;	RASHODI ZA MATERIJAL I ENERGIJU	80.000,00		80.000,00	100,00%
PR00147 323;	RASHODI ZA USLUGE	90.000,00		90.000,00	100,00%
PR00148 329;	OSTALI NESPOMENUTI RASHODI POSLOVANJA	71.000,00		71.000,00	100,00%
PR00149 343;	OSTALI FINANCIJSKI RASHODI	8.000,00		8.000,00	100,00%
K000063	ULAGANJE U OPREMU JU ZA UPRAVLJANJE ZAŠT. PRIR. VRIJEDNOSTIMA NA PODR. BBŽ	5.000,00	0,00	5.000,00	100,00%
Funk. klas: 0560	Poslovi i usluge zaštite okoliša koji nisu drugdje svrstani	5.000,00		5.000,00	100,00%
Izvor: 14	Prihodi od nefinancijske imovine				
PR00132 422;	POSTROJENJA I OPREMA	5.000,00		5.000,00	100,00%
K000075	INFO PUNKT BLATNICA	15.000,00	0,00	15.000,00	100,00%
Funk. klas: 0540	Zaštita bioraznolikosti i krajolika	15.000,00		15.000,00	100,00%
Izvor: 11	Opći prihodi i primici	3.000,00		3.000,00	100,00%
PR00290-1 322;	RASHODI ZA MATERIJAL I ENERGIJU	3.000,00		3.000,00	100,00%
Izvor: 14	Prihodi od nefinancijske imovine				
PR00133-1 323;	RASHODI ZA USLUGE	9.000,00		9.000,00	100,00%
PR00408 329;	OSTALI NESPOMENUTI RASHODI POSLOVANJA	3.000,00		3.000,00	100,00%
T000066	GINKO DARUVAR	10.000,00	0,00	10.000,00	100,00%
Funk. klas: 0560	Poslovi i usluge zaštite okoliša koji nisu drugdje svrstani	10.000,00		10.000,00	100,00%
Izvor: 13	Prihodi od financijske imovine				
PR00136-1 323;	RASHODI ZA USLUGE	5.000,00		5.000,00	100,00%
Izvor: 14	Prihodi od nefinancijske imovine				
PR00796 322;	RASHODI ZA MATERIJAL I ENERGIJU	5.000,00		5.000,00	100,00%
T000068	“BIJELA RODA U BBŽ”	38.000,00	0,00	38.000,00	100,00%
Funk. klas: 0540	Zaštita bioraznolikosti i krajolika	38.000,00		38.000,00	100,00%
Izvor: 14	Prihodi od nefinancijske imovine				
PR00138 372;	OSTALE NAKNADE GRAĐANIMA I KUĆANSTVIMA IZ PRORAČUNA	19.000,00		19.000,00	100,00%
Izvor: 41	Pomoći iz Riznice i ministarstava				
Izvor: 411	Pomoći – korisnici				
VR00452 372;	OSTALE NAKNADE GRAĐANIMA I KUĆANSTVIMA IZ PRORAČUNA	19.000,00		19.000,00	100,00%
T000070	MOČVARNI PLAVAC	2.000,00	0,00	2.000,00	100,00%
Funk. klas: 0540	Zaštita bioraznolikosti i krajolika	2.000,00		2.000,00	100,00%

Oznaka	Naziv	Plan 2018. (1.)	Povećanje/ smanjenje (2.)	Novi plan 2018. (3.)	Indeks (4.)
Izvor: 14	Prihodi od nefinancijske imovine				
PR00140 323;	RASHODI ZA USLUGE	2.000,00		2.000,00	100,00%
T000071	IZRADA BROŠURA I PLAKATA ZA ZAŠTIĆENA PODR.	4.000,00	0,00	4.000,00	100,00%
Funk. klas: 0540	Zaštita bioraznolikosti i krajolika	4.000,00		4.000,00	100,00%
Izvor: 21	Vlastiti prihodi (prihodi od prodaje proizvoda i donacije)				
PR00141-1 323;	RASHODI ZA USLUGE	4.000,00		4.000,00	100,00%
T000085	USPOSTAVA OKVIRA ZA UPRAVLJANJE EKOLOŠKOM MREŽOM NATURA 2000	15.000,00	0,00	15.000,00	100,00%
Funk. klas: 0540	Zaštita bioraznolikosti i krajolika	15.000,00		15.000,00	100,00%
Izvor: 14	Prihodi od nefinancijske imovine				
PR00444 329;	OSTALI NESPOMENUTI RASHODI POSLOVANJA	5.000,00		5.000,00	100,00%
PR00445 323;	RASHODI ZA USLUGE	5.000,00		5.000,00	100,00%
PR00797 322;	RASHODI ZA MATERIJAL I ENERGIJU	5.000,00		5.000,00	100,00%
T000086	IWC – INTERNATIONAL WATERBIRD CENSUS	3.000,00	0,00	3.000,00	100,00%
Funk. klas: 0540	Zaštita bioraznolikosti i krajolika	3.000,00		3.000,00	100,00%
Izvor: 14	Prihodi od nefinancijske imovine				
PR00446 329;	OSTALI NESPOMENUTI RASHODI POSLOVANJA	3.000,00		3.000,00	100,00%
Razdjel: 7	Upravni odjel za obrazovanje, kulturu i šport	99.999.769,00	1.880.639,00	101.880.408,00	101,88%
Glava: 7-1	Osnovnoškolsko obrazovanje	55.465.572,00	1.380.639,00	56.846.211,00	102,49%
P1	REDOVNE DJELATNOSTI	6.671.454,00		6.671.454,00	100,00%
A000282	REDOVNA DJELATNOST OŠ – VS KORISNIKA	6.503.239,00	0,00	6.503.239,00	100,00%
Funk. klas: 0912	Osnovno obrazovanje	6.503.239,00		6.503.239,00	100,00%
Izvor: 11	Opći prihodi i primici	3.730,00		3.730,00	100,00%
VR00140 322;	RASHODI ZA MATERIJAL I ENERGIJU	2.600,00		2.600,00	100,00%
VR00143 329;	OSTALI NESPOMENUTI RASHODI POSLOVANJA	250,00		250,00	100,00%
VR00153 343;	OSTALI FINANCIJSKI RASHODI	880,00		880,00	100,00%
Izvor: 22	OSTALI I VLASTITI PRIHODI PRORAČ. KORISNIKA				
VR00001 321;	NAKNADE TROŠKOVA ZAPOSLENIMA	112.506,00		112.506,00	100,00%
VR00002 322;	RASHODI ZA MATERIJAL I ENERGIJU	1.008.490,00		1.008.490,00	100,00%
VR00003 323;	RASHODI ZA USLUGE	379.950,00		379.950,00	100,00%
VR00004 324;	NAKNADE TROŠKOVA OSOBAMA IZVAN RADNOG ODNOSA	32.550,00		32.550,00	100,00%
VR00005 329;	OSTALI NESPOMENUTI RASHODI POSLOVANJA	275.780,00		275.780,00	100,00%
VR00006 342;	KAMATE ZA PRIMLJENE KREDITE I ZAJMOVE	2.000,00		2.000,00	100,00%
VR00007 343;	OSTALI FINANCIJSKI RASHODI	1.900,00		1.900,00	100,00%
VR00013 422;	POSTROJENJA I OPREMA	168.230,00		168.230,00	100,00%
VR00015 424;	KNJIGE, UMJETNIČKA DJELA I OSTALE IZLOŽBENE VRIJEDNOSTI	13.900,00		13.900,00	100,00%
VR00021 312;	OSTALI RASHODI ZA ZAPOSLENE	3.306,00		3.306,00	100,00%
VR00023 311;	PLAĆE (BRUTO)	5.064,00		5.064,00	100,00%
Izvor: 34	Prihodi iz mjere aktivne politike zapošljavanja				
Izvor: 341	Prihodi iz aktivne mjere zapošljavanja – korisnici				
VR00262 324;	NAKNADE TROŠKOVA OSOBAMA IZVAN RADNOG ODNOSA	48.386,00		48.386,00	100,00%
VR00468 311;	PLAĆE (BRUTO)	21.000,00		21.000,00	100,00%
VR00470 313;	DOPRINOSI NA PLAĆE	4.000,00		4.000,00	100,00%
VR00472 321;	NAKNADE TROŠKOVA ZAPOSLENIMA	2.000,00		2.000,00	100,00%
Izvor: 35	Prihodi za posebne namjene – korisnici				
VR00144 321;	NAKNADE TROŠKOVA ZAPOSLENIMA	41.200,00		41.200,00	100,00%
VR00145 322;	RASHODI ZA MATERIJAL I ENERGIJU	3.269.675,00		3.269.675,00	100,00%
VR00146 323;	RASHODI ZA USLUGE	161.500,00		161.500,00	100,00%
VR00158 311;	PLAĆE (BRUTO)	38.000,00		38.000,00	100,00%

Oznaka	Naziv	Plan 2018. (1.)	Povećanje/ smanjenje (2.)	Novi plan 2018. (3.)	Indeks (4.)
VR00162 329;	OSTALI NESPOM. RASHODI POSLOVANJA	67.945,00		67.945,00	100,00%
VR00163 343;	OSTALI FINANCIJSKI RASHODI	6.500,00		6.500,00	100,00%
VR00165 422;	POSTROJENJA I OPREMA	15.000,00		15.000,00	100,00%
VR00216 422;	POSTROJENJA I OPREMA	40.000,00		40.000,00	100,00%
Izvor: 41 Pomoći iz Riznice i ministarstava					
Izvor: 411 Pomoći – korisnici					
VR00168 311;	PLAĆE (BRUTO)	423.949,00		423.949,00	100,00%
VR00169 312;	OSTALI RASHODI ZA ZAPOSLENE	8.500,00		8.500,00	100,00%
VR00170 313;	DOPRINOSI NA PLAĆE	72.885,00		72.885,00	100,00%
VR00171 321;	NAKNADE TROŠKOVA ZAPOSLENIMA	15.086,00		15.086,00	100,00%
VR00172 322;	RASHODI ZA MATERIJAL I ENERGIJU	125.400,00		125.400,00	100,00%
VR00173 323;	RASHODI ZA USLUGE	12.300,00		12.300,00	100,00%
VR00174 324;	NAKNADE TROŠKOVA OSOBAMA IZVAN RADNOG ODNOSA	9.500,00		9.500,00	100,00%
VR00175 329;	OSTALI NESPOM. RASHODI POSLOVANJA	13.500,00		13.500,00	100,00%
VR00178 422;	POSTROJENJA I OPREMA	24.251,00		24.251,00	100,00%
VR00180 424;	KNJIGE, UMJETNIČKA DJELA I OSTALE IZLOŽBENE VRIJEDNOSTI	5.000,00		5.000,00	100,00%
VR00467 321;	NAKNADE TROŠKOVA ZAPOSLENIMA	800,00		800,00	100,00%
Izvor: 51 Donacije					
Izvor: 511 Donacije – korisnici					
VR00181 321;	NAKNADE TROŠKOVA ZAPOSLENIMA	15.500,00		15.500,00	100,00%
VR00182 322;	RASHODI ZA MATERIJAL I ENERGIJU	6.900,00		6.900,00	100,00%
VR00189 422;	POSTROJENJA I OPREMA	33.000,00		33.000,00	100,00%
VR00191 424;	KNJIGE, UMJETNIČKA DJELA I OSTALE IZLOŽBENE VRIJEDNOSTI	8.367,00		8.367,00	100,00%
Izvor: 61 Prihodi od prodaje ili zamjene nefin. movine i nadnade šteta s naslova osiguranja					
Izvor: 611 Prihodi od prodaje ili zamjene nef.imovine i nadoknade šteta s naslova osiguranja – korisnici					
VR00261 421;	GRAĐEVINSKI OBJEKTI	378,00		378,00	100,00%
VR00500 323;	RASHODI ZA USLUGE	5.311,00		5.311,00	100,00%
T000090	SHEMA ŠKOLSKOG MLIJEKA I VOĆA (OŠ)	168.215,00	0,00	168.215,00	100,00%
Funk. klas: 0960	Dodatne usluge u obrazovanju	168.215,00		168.215,00	100,00%
Izvor: 46 Pomoći temeljem prijennosa sredstava EU					
Izvor: 466 Pomoći temeljem prijennosa EU sredstava – korisnici					
VR00513 322;	RASHODI ZA MATERIJAL I ENERGIJU	168.215,00		168.215,00	100,00%
P14	OSNOVNOŠKOLSKO OBRAZOVANJE – DECENTRALIZ.	20.813.258,00		20.813.258,00	100,00%
A000202	REDOVNA DJELATNOST OŠ	15.339.262,00	0,00	15.339.262,00	100,00%
Funk. klas: 0912	Osnovno obrazovanje	15.339.262,00		15.339.262,00	100,00%
Izvor: 12 Porez na dohodak – decentralizacija					
Izvor: 121 Prihodi za decentralizirane funkcije – OŠ					
PR00343 321;	NAKNADE TROŠKOVA ZAPOSLENIMA	433.380,00		433.380,00	100,00%
PR00344 322;	RASHODI ZA MATERIJAL I ENERGIJU	3.153.826,00		3.153.826,00	100,00%
PR00345 323;	RASHODI ZA USLUGE	1.825.220,00		1.825.220,00	100,00%
PR00345-1 323;	RASHODI ZA USLUGE	9.670.500,00		9.670.500,00	100,00%
PR00346 324;	NAKNADE TROŠKOVA OSOBAMA IZVAN RADNOG ODNOSA	3.536,00		3.536,00	100,00%
PR00347 329;	OSTALI NESPOM. RASHODI POSLOVANJA	171.000,00		171.000,00	100,00%
PR00349 343;	OSTALI FINANCIJSKI RASHODI	81.800,00		81.800,00	100,00%
A000203	OTPLATA KREDITA U OŠ	2.947.324,00	0,00	2.947.324,00	100,00%
Funk. klas: 0912	Osnovno obrazovanje	2.947.324,00		2.947.324,00	100,00%
Izvor: 12 Porez na dohodak – decentralizacija					

Oznaka	Naziv	Plan 2018. (1.)	Povećanje/ smanjenje (2.)	Novi plan 2018. (3.)	Indeks (4.)
Izvor: 121	Prihodi za decentralizirane funkcije-OŠ				
PR00353 342;	KAMATE ZA PRIMLJENE KREDITE I ZAJMOVE	1.247.850,00		1.247.850,00	100,00%
PR00354 544;	OTPLATA GLAVNICE PRIMLJENIH KREDITA I ZAJMOVA OD KREDITNIH I OSTALIH FINANC. INSTITUCIJA IZVAN JAVNOG SEKTORA	1.601.474,00		1.601.474,00	100,00%
PR00439 343;	RASHODI ZA USLUGE	98.000,00		98.000,00	100,00%
A000293	INVESTICIJSKO I TEKUĆE ODRŽAVANJE U OŠ	2.464.572,00	0,00	2.464.572,00	100,00%
Funk. klas: 0912	Osnovno obrazovanje	2.464.572,00		2.464.572,00	100,00%
Izvor: 12	Porez na dohodak – decentralizacija				
Izvor: 121	Prihodi za decentralizirane funkcije – OŠ				
PR00301 322;	RASHODI ZA MATERIJAL I ENERGIJU	35.000,00		35.000,00	100,00%
PR00302 323;	RASHODI ZA USLUGE	2.429.572,00		2.429.572,00	100,00%
K000024	ULAGANJA U OPREMU OSNOVNOG ŠKOLSTVA	62.100,00	0,00	62.100,00	100,00%
Funk. klas: 0912	Osnovno obrazovanje	62.100,00		62.100,00	100,00%
Izvor: 12	Porez na dohodak – decentralizacija				
Izvor: 121	Prihodi za decentralizirane funkcije – OŠ				
PR00356 422;	POSTROJENJA I OPREMA	45.100,00		45.100,00	100,00%
PR00357 424;	KNJIGE, UMJETNIČKA DJELA I OSTALE IZLOŽBENE VRIJEDNOSTI	17.000,00		17.000,00	100,00%
P15 OSNOVNOŠKOLSKO OBRAZOVANJE – IZNAD STANDARDA		27.980.860,00	1.380.639,00	29.361.499,00	104,93%
A000280	SUFINANCIRANJE PREHRANE UČENIKA SLABIJEG IMOVINSKOG STATUSA U OSNOVNIM ŠKOLAMA	100.000,00	0,00	100.000,00	100,00%
Funk. klas: 0980	Usluge obrazovanja koje nisu drugdje svrstane	100.000,00		100.000,00	100,00%
Izvor: 11	Opći prihodi i primici	100.000,00		100.000,00	100,00%
PR00165-4 322;	RASHODI ZA MATERIJAL I ENERGIJU	100.000,00		100.000,00	100,00%
A000289	ŽUPANIJSKA NATJECANJA OŠ	300.000,00	0,00	300.000,00	100,00%
Funk. klas: 0912	Osnovno obrazovanje	300.000,00		300.000,00	100,00%
Izvor: 11	Opći prihodi i primici	37.500,00		37.500,00	100,00%
PR00313 366;	POMOĆI PRORAČUNSKIM KORISNICIMA DRUGIH PRORAČUNA	25.000,00		25.000,00	100,00%
PR00315 321;	NAKNADE TROŠKOVA ZAPOSLENIMA	12.500,00		12.500,00	100,00%
Izvor: 14	Prihodi od nefinancijske imovine				
PR00388 323;	RASHODI ZA USLUGE	138.930,00		138.930,00	100,00%
Izvor: 15	Administrativne (upravne) pristojbe				
PR00279 322;	RASHODI ZA MATERIJAL I ENERGIJU	79.392,00		79.392,00	100,00%
PR00288 323;	RASHODI ZA USLUGE	32.710,00		32.710,00	100,00%
PR00289 329;	OSTALI NESPOMENUTI RASHODI POSLOVANJA	11.468,00		11.468,00	100,00%
A000290	BESPLATNO LJETOVANJE DJECE	120.000,00	0,00	120.000,00	100,00%
Funk. klas: 1040	Obitelj i djeca	120.000,00		120.000,00	100,00%
Izvor: 11	Opći prihodi i primici	120.000,00		120.000,00	100,00%
PR00060-1 323;	RASHODI ZA USLUGE	120.000,00		120.000,00	100,00%
A000296	KULTURNE I JAVNE DJELATNOSTI OŠ	100.000,00	0,00	100.000,00	100,00%
Funk. klas: 0960	Dodatne usluge u obrazovanju	100.000,00		100.000,00	100,00%
Izvor: 11	Opći prihodi i primici	100.000,00		100.000,00	100,00%
PR00389 329;	OSTALI NESPOMENUTI RASHODI POSLOVANJA	100.000,00		100.000,00	100,00%
A000298	OSIGURANJE ŠKOLSKIH ZGRADA OSNOVNIH ŠKOLA	104.000,00	0,00	104.000,00	100,00%
Funk. klas: 0960	Dodatne usluge u obrazovanju	104.000,00		104.000,00	100,00%
Izvor: 15	Administrativne (upravne) pristojbe				
PR00450 329;	OSTALI NESPOM. RASHODI POSLOVANJA	104.000,00		104.000,00	100,00%
A000299	SUFINANC. E-TEHNIČARA U OSNOVNIM ŠKOLAMA	40.000,00	0,00	40.000,00	100,00%
Funk. klas: 0960	Dodatne usluge u obrazovanju	40.000,00		40.000,00	100,00%
Izvor: 14	Prihodi od nefinancijske imovine				

Oznaka	Naziv	Plan 2018. (1.)	Povećanje/ smanjenje (2.)	Novi plan 2018. (3.)	Indeks (4.)
PR00452 323;	RASHODI ZA USLUGE	40.000,00		40.000,00	100,00%
K000077	SUFINANCIRANJE PROJEKATA PO ODOBRENJU FONDA ENERGETSKE UČINKOVITOSTI U OŠ	4.055,00	0,00	4.055,00	100,00%
Funk. klas: 0912	Osnovno obrazovanje	4.055,00	0,00	4.055,00	100,00%
Izvor: 41	Pomoći iz Riznice i ministarstava				
Izvor: 411	Pomoći – korisnici				
VR00263 323;	RASHODI ZA USLUGE	4.055,00		4.055,00	100,00%
K000085	PROJEKTI ENERGETSKE OBNOVE OŠ	22.366.711,00	0,00	22.366.711,00	100,00%
Funk. klas: 0840	Religijske i druge službe zajednice	2.100,00		2.100,00	100,00%
Izvor: 11	Opći prihodi i primici	2.100,00		2.100,00	100,00%
PR00779 422;	POSTROJENJA I OPREMA	2.100,00		2.100,00	100,00%
Funk. klas: 0960	Dodatne usluge u obrazovanju	21.878.129,00		21.878.129,00	100,00%
Izvor: 11	Opći prihodi i primici	464.000,00		464.000,00	100,00%
PR00777 323;	RASHODI ZA USLUGE	294.988,00		294.988,00	100,00%
PR00778 451;	DODATNA ULAGANJA NA GRAĐ. OBJEKTIMA	169.012,00		169.012,00	100,00%
Izvor: 41	Pomoći iz Riznice i ministarstava				
PR00805 451;	DODATNA ULAGANJA NA GRAĐ. OBJEKTIMA	2.036.936,00		2.036.936,00	100,00%
Izvor: 411	Pomoći-korisnici				
VR00534 451;	DODATNA ULAGANJA NA GRAĐ. OBJEKTIMA	4.911.004,00		4.911.004,00	100,00%
VR00535 323;	RASHODI ZA USLUGE	103.751,00		103.751,00	100,00%
VR00537 422;	POSTROJENJA I OPREMA	6.998,00		6.998,00	100,00%
Izvor: 46	Pomoći temeljem prijennosa sredstava EU				
PR00804 451;	DODATNA ULAGANJA NA GRAĐ. OBJEKTIMA	3.629.170,00		3.629.170,00	100,00%
Izvor: 466	Pomoći temeljem prijennosa EU sredstava - korisnici				
VR00520 323;	RASHODI ZA USLUGE	1.261.027,00		1.261.027,00	100,00%
VR00533 451;	DODATNA ULAGANJA NA GRAĐ. OBJEKTIMA	4.156.446,00		4.156.446,00	100,00%
VR00536 422;	POSTROJENJA I OPREMA	14.873,00		14.873,00	100,00%
Izvor: 72	Primici od prodaje dionica u udjela u glavnici				
PR00806 451;	DODATNA ULAGANJA NA GRAĐ. OBJEKTIMA	5.292.289,00		5.292.289,00	100,00%
PR00836 422;	POSTROJENJA I OPREMA	1.635,00		1.635,00	100,00%
Funk. klas: 9999	Nerazvrstano	486.482,00		486.482,00	100,00%
Izvor: 71	Primljeni krediti i zajmovi				
Izvor: 711	Primljeni krediti i zajmovi – korisnici				
VR00527 544;	OTPLATA GLAVNICE PRIMLJENIH KREDITA I ZAJMOVA OD KREDITNIH I OSTALIH FINANC. INSTITUCIJA IZVAN JAVNOG SEKTORA	486.482,00		486.482,00	100,00%
K000088	REKONSTRUKCIJA KROVIŠTA OŠ "MATE LOVRKA" VELIKI GRĐEVAC	250.000,00	380.639,00	630.639,00	252,26%
Funk. klas: 0960	Dodatne usluge u obrazovanju	250.000,00	380.639,00	630.639,00	252,26%
Izvor: 11	Opći prihodi i primici		380.639,00	380.639,00	
PR00774-1 451;	DODATNA ULAGANJA NA GRAĐ. OBJEKTIMA		366.204,00	366.204,00	
PR01029 323;	RASHODI ZA USLUGE		14.435,00	14.435,00	
Izvor: 72	Primici od prodaje dionica u udjela u glavnici				
PR00895 451;	DODATNA ULAGANJA NA GRAĐ. OBJEKTIMA	250.000,00		250.000,00	100,00%
K000090	ULAGANJE U OPREMU OŠ BBŽ	750.000,00	0,00	750.000,00	100,00%
Funk. klas: 0960	Dodatne usluge u obrazovanju	750.000,00		750.000,00	100,00%
Izvor: 72	Primici od prodaje dionica u udjela u glavnici				
PR00842 422;	POSTROJENJA I OPREMA	600.000,00		600.000,00	100,00%
PR00882 424;	KNJIGE, UMJETNIČKA DJELA I OSTALE IZLOŽBENE VRIJEDNOSTI	150.000,00		150.000,00	100,00%
K000099	REKONSTRUKCIJA KROVIŠTA – OŠ T. POPOVAC	0,00	300.000,00	300.000,00	0,00%
Funk. klas: 0912	Osnovno obrazovanje		300.000,00	300.000,00	
Izvor: 11	Opći prihodi i primici		150.000,00	150.000,00	

Oznaka	Naziv	Plan 2018. (1.)	Povećanje/ smanjenje (2.)	Novi plan 2018. (3.)	Indeks (4.)
PR01041 451;	DODATNA ULAGANJA NA GRAĐ. OBJEKTIMA		145.000,00	145.000,00	
PR01042 323;	RASHODI ZA USLUGE		5.000,00	5.000,00	
Izvor: 41 Pomoći iz Riznice i ministarstava					
PR01040 451;	DODATNA ULAGANJA NA GRAĐ. OBJEKTIMA		150.000,00	150.000,00	
K000100	OŠ ČAZMA – IZRADA PROJEKTNE DOKUMENTACIJE ZA IZGRADNJU NOVE ŠKOLE	0,00	300.000,00	300.000,00	0,00%
Funk. klas: 0912 Osnovno obrazovanje			300.000,00	300.000,00	
Izvor: 41 Pomoći iz Riznice i ministarstava					
PR01043 451;	DODATNA ULAGANJA NA GRAĐ. OBJEKTIMA		300.000,00	300.000,00	
K000103	DOGRADNJA “ČOŠ J. A. KOMENSKOG” DARUVAR	0,00	400.000,00	400.000,00	0,00%
Funk. klas: 0912 Osnovno obrazovanje			400.000,00	400.000,00	
Izvor: 11 Opći prihodi i primici					
PR01048 421;	GRAĐEVINSKI OBJEKTI		400.000,00	400.000,00	
T000072	SUFINANCIRANJE PROJEKATA PO ODOBRENJU FONDA ENERGETSKE UČINKOVITOSTI	100.000,00	0,00	100.000,00	100,00%
Funk. klas: 0912 Osnovno obrazovanje		100.000,00		100.000,00	100,00%
Izvor: 41 Pomoći iz Riznice i ministarstava					
PR00162 381;	TEKUĆE DONACIJE	100.000,00		100.000,00	100,00%
T000088	POMOĆNICI U NASTAVI – “UZ POTPORU SVE JE MOGUĆE faza III” – TEMELJEM PRIJENOSA SREDSTAVA EU)	2.302.175,00	0,00	2.302.175,00	100,00%
Funk. klas: 0960 Dodatne usluge u obrazovanju		2.302.175,00		2.302.175,00	100,00%
Izvor: 11 Opći prihodi i primici					
		23.024,00		23.024,00	100,00%
PR00492 311;	PLAĆE (BRUTO)	15.664,00		15.664,00	100,00%
PR00493 312;	OSTALI RASHODI ZA ZAPOSLENE	1.313,00		1.313,00	100,00%
PR00494 313;	DOPRINOSI NA PLAĆE	2.643,00		2.643,00	100,00%
PR00495 321;	NAKNADE TROŠKOVA ZAPOSLENIMA	1.619,00		1.619,00	100,00%
PR00496 323;	RASHODI ZA USLUGE	700,00		700,00	100,00%
PR00868 311;	PLAĆE (BRUTO)	850,00		850,00	100,00%
PR00869 312;	OSTALI RASHODI ZA ZAPOSLENE	25,00		25,00	100,00%
PR00870 313;	DOPRINOSI NA PLAĆE	150,00		150,00	100,00%
PR00871 321;	NAKNADE TROŠKOVA ZAPOSLENIMA	60,00		60,00	100,00%
Izvor: 41 Pomoći iz Riznice i ministarstava					
PR00844 311;	PLAĆE (BRUTO)	290.025,00		290.025,00	100,00%
PR00845 312;	OSTALI RASHODI ZA ZAPOSLENE	22.959,00		22.959,00	100,00%
PR00846 313;	DOPRINOSI NA PLAĆE	49.308,00		49.308,00	100,00%
PR00847 321;	NAKNADE TROŠKOVA ZAPOSLENIMA	25.290,00		25.290,00	100,00%
PR00852 323;	RASHODI ZA USLUGE	12.800,00		12.800,00	100,00%
PR00854 311;	PLAĆE (BRUTO)	15.550,00		15.550,00	100,00%
PR00855 313;	DOPRINOSI NA PLAĆE	2.750,00		2.750,00	100,00%
PR00866 321;	NAKNADE TROŠKOVA ZAPOSLENIMA	1.095,00		1.095,00	100,00%
PR00879 312;	OSTALI RASHODI ZA ZAPOSLENE	460,00		460,00	100,00%
Izvor: 46 Pomoći temeljem prijenosa sredstava EU					
Izvor: 467 Pomoćnici u nastavi – faza III					
PR00498 311;	PLAĆE (BRUTO)	1.293.025,00		1.293.025,00	100,00%
PR00499 311;	PLAĆE (BRUTO)	68.650,00		68.650,00	100,00%
PR00500 312;	OSTALI RASHODI ZA ZAPOSLENE	92.250,00		92.250,00	100,00%
PR00501 313;	DOPRINOSI NA PLAĆE	218.350,00		218.350,00	100,00%
PR00502 313;	DOPRINOSI NA PLAĆE	12.120,00		12.120,00	100,00%
PR00503 321;	NAKNADE TROŠKOVA ZAPOSLENIMA	111.054,00		111.054,00	100,00%
PR00504 321;	NAKNADE TROŠKOVA ZAPOSLENIMA	4.845,00		4.845,00	100,00%
PR00505 323;	RASHODI ZA USLUGE	56.600,00		56.600,00	100,00%
PR00878 312;	OSTALI RASHODI ZA ZAPOSLENE	2.020,00		2.020,00	100,00%
T000092	OSIGURANJE PREHRANE ZA DJECU U RIZIKU OD SIROMAŠTVA – II. FAZA	1.211.119,00	0,00	1.211.119,00	100,00%

Oznaka	Naziv	Plan 2018. (1.)	Povećanje/ smanjenje (2.)	Novi plan 2018. (3.)	Indeks (4.)
Funk. klas: 0960	Dodatne usluge u obrazovanju	1.211.119,00		1.211.119,00	100,00%
Izvor: 35	Prihodi za posebne namjene – korisnici				
VR00532 322;	RASHODI ZA MATERIJAL I ENERGIJU	322.249,00		322.249,00	100,00%
Izvor: 41	Pomoći iz Riznice i ministarstava				
PR00756-1 372;	OSTALE NAKNADE GRAĐANIMA I KUĆANSTVIMA IZ PRORAČUNA	108.100,00		108.100,00	100,00%
Izvor: 46	Pomoći temeljem prijena sredstava EU				
Izvor: 464	Osiguranje školske prehrane za djecu u riziku od siromaštva				
PR00755 372;	OSTALE NAKNADE GRAĐANIMA I KUĆANSTVIMA IZ PRORAČUNA	615.000,00		615.000,00	100,00%
Izvor: 466	Pomoći temeljem prijena EU sredstava – korisnici				
VR00518 322;	RASHODI ZA MATERIJAL I ENERGIJU	165.770,00		165.770,00	100,00%
T000095	POMOĆNICI U NASTAVI – FINANCIRANJE BBŽ	232.800,00	0,00	232.800,00	100,00%
Funk. klas: 0960	Dodatne usluge u obrazovanju	232.800,00		232.800,00	100,00%
Izvor: 11	Opći prihodi i primici	232.800,00		232.800,00	100,00%
PR00522 311;	PLAĆE (BRUTO)	163.326,00		163.326,00	100,00%
PR00523 312;	OSTALI RASHODI ZA ZAPOSLENE	12.840,00		12.840,00	100,00%
PR00524 313;	DOPRINOSI NA PLAĆE	35.844,00		35.844,00	100,00%
PR00525 321;	NAKNADE TROŠKOVA ZAPOSLENIMA	20.790,00		20.790,00	100,00%
Glava: 7-2	Srednješkolsko obrazovanje	38.960.097,00	500.000,00	39.460.097,00	101,28%
P1	REDOVNE DJELATNOSTI	6.421.141,00		6.421.141,00	100,00%
A000283	REDOVNA DJELATNOST SŠ – VS KORISNIKA	6.200.540,00	0,00	6.200.540,00	100,00%
Funk. klas: 0922	Više srednjoškolsko obrazovanje	6.200.540,00		6.200.540,00	100,00%
Izvor: 11	Opći prihodi i primici	5.500,00		5.500,00	100,00%
VR00209 343;	OSTALI FINANCIJSKI RASHODI	2.000,00		2.000,00	100,00%
VR00211 422;	POSTROJENJA I OPREMA	3.500,00		3.500,00	100,00%
Izvor: 22	OSTALI I VLASTITI PRIHODI PRORAČ. KORISNIKA				
VR00016 311;	PLAĆE (BRUTO)	642.870,00		642.870,00	100,00%
VR00017 321;	NAKNADE TROŠKOVA ZAPOSLENIMA	435.500,00		435.500,00	100,00%
VR00018 322;	RASHODI ZA MATERIJAL I ENERGIJU	1.421.300,00		1.421.300,00	100,00%
VR00019 323;	RASHODI ZA USLUGE	1.331.150,00		1.331.150,00	100,00%
VR00020 329;	OSTALI NESKOM. RASHODI POSLOVANJA	269.350,00		269.350,00	100,00%
VR00025 424;	KNJIGE, UMJETNIČKA DJELA I OSTALE IZLOŽBENE VRIJEDNOSTI	31.150,00		31.150,00	100,00%
VR00033 313;	DOPRINOSI NA PLAĆE	43.095,00		43.095,00	100,00%
VR00034 422;	POSTROJENJA I OPREMA	636.279,00		636.279,00	100,00%
VR00035 324;	NAKNADE TROŠKOVA OSOBAMA IZVAN RADNOG ODNOSA	22.000,00		22.000,00	100,00%
VR00038 343;	OSTALI FINANCIJSKI RASHODI	53.000,00		53.000,00	100,00%
VR00079 431;	PLEMENITI METALI I OSTALE POHRANJENE VRIJEDNOSTI	4.000,00		4.000,00	100,00%
VR00082 312;	OSTALI RASHODI ZA ZAPOSLENE	52.196,00		52.196,00	100,00%
VR00084 426;	NEMATERIJALNA PROIZVEDENA IMOVINA	500,00		500,00	100,00%
VR00087 342;	KAMATE ZA PRIMLJENE KREDITE I ZAJMOVE	5.000,00		5.000,00	100,00%
VR00112 545;	OTPLATA GLAVNICE PRIMLJENIH ZAJMOVA OD TRGOVAČKIH DRUŠTAVA I OBRITNIKA IZVAN JAVNOG SEKTORA	25.000,00		25.000,00	100,00%
VR00134 329;	OSTALI NESKOM. RASHODI POSLOVANJA	98.000,00		98.000,00	100,00%
Izvor: 35	Prihodi za posebne namjene – korisnici				
VR00118 321;	NAKNADE TROŠKOVA ZAPOSLENIMA	109.600,00		109.600,00	100,00%
VR00119 322;	RASHODI ZA MATERIJAL I ENERGIJU	692.500,00		692.500,00	100,00%
VR00120 323;	NAKNADE TROŠKOVA OSOBAMA IZVAN RADNOG ODNOSA	91.000,00		91.000,00	100,00%

Oznaka	Naziv	Plan 2018. (1.)	Povećanje/ smanjenje (2.)	Novi plan 2018. (3.)	Indeks (4.)
VR00214 324;	NAKNADE TROŠKOVA OSOBAMA IZVAN RADNOG ODNOSA	2.100,00		2.100,00	100,00%
VR00219 329;	OSTALI NESPOM. RASHODI POSLOVANJA	11.000,00		11.000,00	100,00%
VR00220 329;	OSTALI NESPOM. RASHODI POSLOVANJA	50.000,00		50.000,00	100,00%
VR00221 343;	OSTALI FINANCIJSKI RASHODI	1.500,00		1.500,00	100,00%
VR00223 422;	RIJEVOZNA SREDSTVA	40.000,00		40.000,00	100,00%
Izvor: 41	Pomoći iz Riznice i ministarstava				
Izvor: 411	Pomoći – korisnici				
VR00123 321;	NAKNADE TROŠKOVA ZAPOSLENIMA	23.500,00		23.500,00	100,00%
VR00124 322;	RASHODI ZA USLUGE	30.050,00		30.050,00	100,00%
VR00126 323;	RASHODI ZA USLUGE	9.500,00		9.500,00	100,00%
VR00127 329;	OSTALI NESPOM. RASHODI POSLOVANJA	8.500,00		8.500,00	100,00%
VR00225 311;	PLAĆE (BRUTO)	10.507,00		10.507,00	100,00%
VR00227 313;	DOPRINOSI NA PLAĆE	1.893,00		1.893,00	100,00%
VR00538 372;	OSTALE NAKNADE GRAĐANIMA I KUĆANSTVIMA IZ PRORAČUNA	13.000,00		13.000,00	100,00%
Izvor: 51	Donacije				
Izvor: 511	Donacije – korisnici				
VR00128 321;	NAKNADE TROŠKOVA ZAPOSLENIMA	15.000,00		15.000,00	100,00%
VR00131 424;	KNJIGE, UMJETNIČKA DJELA I OSTALE IZLOŽBENE VRIJEDNOSTI	10.000,00		10.000,00	100,00%
VR00250 422;	POSTROJENJA I OPREMA	5.000,00		5.000,00	100,00%
T000091	SHEMA ŠKOLSKOG MLIJEKA I VOĆA (SŠ)	117.401,00	0,00	117.401,00	100,00%
Funk. klas: 0960	Dodatne usluge u obrazovanju	117.401,00		117.401,00	100,00%
Izvor: 22	OSTALI I VLASTITI PRIHODI PRORAČ. KORISNIKA				
VR00516 322;	RASHODI ZA MATERIJAL I ENERGIJU	12.326,00		12.326,00	100,00%
Izvor: 46	Pomoći temeljem prijennosa sredstava EU				
Izvor: 466	Pomoći temeljem prijennosa EU sredstava – korisnici				
VR00515 322;	RASHODI ZA MATERIJAL I ENERGIJU	105.075,00		105.075,00	100,00%
T000093	“ISKUSTVO ŽIVOTA – MOJA MLADOST ZA AKTIVNU STAROST”	13.200,00	0,00	13.200,00	100,00%
Funk. klas: 0960	Dodatne usluge u obrazovanju	13.200,00		13.200,00	100,00%
Izvor: 46	Pomoći temeljem prijennosa sredstava EU				
Izvor: 466	Pomoći temeljem prijennosa EU sredstava – korisnici				
VR00524 313;	DOPRINOSI NA PLAĆE	1.937,00		1.937,00	100,00%
VR00528 311;	PLAĆE (BRUTO)	11.263,00		11.263,00	100,00%
T000094	ISTRAŽIVANJE, PODRŠKA, DIJELJENJE USPJEHA – ERASMUS+	90.000,00	0,00	90.000,00	100,00%
Funk. klas: 0960	Dodatne usluge u obrazovanju	90.000,00		90.000,00	100,00%
Izvor: 46	Pomoći temeljem prijennosa sredstava EU				
Izvor: 466	Pomoći temeljem prijennosa EU sredstava – korisnici				
VR00529 343;	OSTALI FINANCIJSKI RASHODI	500,00		500,00	100,00%
VR00530 321;	NAKNADE TROŠKOVA ZAPOSLENIMA	84.500,00		84.500,00	100,00%
VR00556 329;	OSTALI NESPOM. RASHODI POSLOVANJA	2.000,00		2.000,00	100,00%
VR00557 324;	NAKNADE TROŠKOVA OSOBAMA IZVAN RADNOG ODNOSA	3.000,00		3.000,00	100,00%
P16	SREDNJEŠKOLSKO OBRAZOVANJE – DECENTRALIZ.	14.072.566,00		14.072.566,00	100,00%
A000204	REDOVNA DJELATNOST SŠ	8.171.500,00	0,00	8.171.500,00	100,00%
Funk. klas: 0922	Više srednjoškolsko obrazovanje	8.171.500,00		8.171.500,00	100,00%
Izvor: 12	Porez na dohodak – decentralizacija				
Izvor: 122	Prihodi za decentralizirane funkcije – SŠ				
PR00358 321;	NAKNADE TROŠKOVA ZAPOSLENIMA	2.827.790,00		2.827.790,00	100,00%
PR00359 322;	RASHODI ZA MATERIJAL I ENERGIJU	2.811.175,00		2.811.175,00	100,00%

Oznaka	Naziv	Plan 2018. (1.)	Povećanje/ smanjenje (2.)	Novi plan 2018. (3.)	Indeks (4.)
PR00360 323;	RASHODI ZA USLUGE	2.217.365,00		2.217.365,00	100,00%
PR00361 324;	NAKNADE TROŠKOVA OSOBAMA IZVAN RADNOG ODNOSA	1.500,00		1.500,00	100,00%
PR00362 329;	OSTALI NESPOM. RASHODI POSLOVANJA	251.250,00		251.250,00	100,00%
PR00363 343;	OSTALI FINACIJSKI RASHODI	62.420,00		62.420,00	100,00%
A000205	OTPLATA KREDITA U SŠ	1.705.332,00	0,00	1.705.332,00	100,00%
Funk. klas: 0922	Više srednjoškolsko obrazovanje	1.705.332,00		1.705.332,00	100,00%
Izvor: 12 Porez na dohodak - decentralizacija					
Izvor: 122 Prihodi za decentralizirane funkcije-SŠ					
PR00364 343;	OSTALI FINACIJSKI RASHODI	373.537,00		373.537,00	100,00%
PR00365 544;	OTPLATA GLAVNICE PRIMLJENIH KREDITA I ZAJMOVA OD KREDITNIH I OSTALIH FINANC. INSTITUCIJA IZVAN JAVNOG SEKTORA	1.331.795,00		1.331.795,00	100,00%
A000291	PREHRANA I SMJEŠTAJ – UČENIČKI DOMOVI	2.123.100,00	0,00	2.123.100,00	100,00%
Funk. klas: 0922	Više srednjoškolsko obrazovanje	2.123.100,00		2.123.100,00	100,00%
Izvor: 12 Porez na dohodak – decentralizacija					
Izvor: 122 Prihodi za decentralizirane funkcije – SŠ					
PR00405 322;	RASHODI ZA MATERIJAL I ENERGIJU	1.747.105,00		1.747.105,00	100,00%
PR00406 323;	RASHODI ZA USLUGE	352.695,00		352.695,00	100,00%
PR00484 329;	OSTALI NESPOM. RASHODI POSLOVANJA	23.300,00		23.300,00	100,00%
A000292	INVESTICIJSKO I TEKUĆE ODRŽAVANJE U SŠ	2.063.134,00	0,00	2.063.134,00	100,00%
Funk. klas: 0922	Više srednjoškolsko obrazovanje	2.063.134,00		2.063.134,00	100,00%
Izvor: 12 Porez na dohodak – decentralizacija					
Izvor: 122 Prihodi za decentralizirane funkcije – SŠ					
PR00303 322;	RASHODI ZA MATERIJAL I ENERGIJU	2.063.134,00		2.063.134,00	100,00%
K000036	ULAGANJE U OPREMU SŠ	9.500,00	0,00	9.500,00	100,00%
Funk. klas: 0922	Više srednjoškolsko obrazovanje	9.500,00		9.500,00	100,00%
Izvor: 12 Porez na dohodak – decentralizacija					
Izvor: 122 Prihodi za decentralizirane funkcije – SŠ					
PR00369 422;	POSTROJENJA I OPREMA	9.500,00		9.500,00	100,00%
P17	SREDNJEŠKOLSKO OBRAZOVANJE – IZNAD STANDARDA	18.466.390,00	500.000,00	18.966.390,00	102,71%
A000075	ŽUPANIJSKA NATJECANJA	250.000,00	0,00	250.000,00	100,00%
Funk. klas: 0922	Više srednjoškolsko obrazovanje	210.000,00		210.000,00	100,00%
Izvor: 11 Opći prihodi i primici					
PR00316 321;	NAKNADE TROŠKOVA ZAPOSLENIMA	10.000,00		10.000,00	100,00%
Izvor: 15 Administrativne (upravne) pristojbe					
PR00176-1 322;	RASHODI ZA MATERIJAL I ENERGIJU	10.000,00		10.000,00	100,00%
PR00176-2 323;	RASHODI ZA USLUGE	141.815,00		141.815,00	100,00%
PR00176-3 329;	OSTALI NESPOM. RASHODI POSLOVANJA	48.185,00		48.185,00	100,00%
Funk. klas: 0960	Dodatne usluge u obrazovanju	40.000,00		40.000,00	100,00%
Izvor: 14 Prihodi od nefinancijske imovine					
PR00338 323;	RASHODI ZA USLUGE	40.000,00		40.000,00	100,00%
A000076	KULTURNE I JAVNE DJELATNOSTI ŠKOLA SŠ	153.500,00	0,00	153.500,00	100,00%
Funk. klas: 0922	Više srednjoškolsko obrazovanje	3.500,00		3.500,00	100,00%
Izvor: 11 Opći prihodi i primici					
PR00483 323;	RASHODI ZA USLUGE	3.500,00		3.500,00	100,00%
Funk. klas: 0960	Dodatne usluge u obrazovanju	150.000,00		150.000,00	100,00%
Izvor: 11 Opći prihodi i primici					
PR00177-1 329;	OSTALI NESPOM. RASHODI POSLOVANJA	150.000,00		150.000,00	100,00%
A000228	OTPLATA KREDITA SŠ (IZNAD STAND)	221.000,00	0,00	221.000,00	100,00%
Funk. klas: 0170	Transakcije vezane za javni dug	221.000,00		221.000,00	100,00%
Izvor: 72 Primici od prodaje dionica u udjela u glavnici					
PR00178 342;	KAMATE ZA PRIMLJENE ZAJMOVE	221.000,00		221.000,00	100,00%

Oznaka	Naziv	Plan 2018. (1.)	Povećanje/ smanjenje (2.)	Novi plan 2018. (3.)	Indeks (4.)
A000233	PRIJEVOZ UČENIKA SŠ	13.000.000,00	0,00	13.000.000,00	100,00%
Funk. klas: 0960	Dodatne usluge u obrazovanju	13.000.000,00		13.000.000,00	100,00%
Izvor: 41	Pomoći iz Riznice i ministarstava				
PR00179	372; OSTALE NAKNADE GRAĐANIMA I KUĆANSTVIMA IZ PRORAČUNA	13.000.000,00		13.000.000,00	100,00%
A000261	SUFINANCIRANJE RADA CENTARA IZVRSNOSTI	734.000,00	0,00	734.000,00	100,00%
Funk. klas: 0970	Istraživanje i razvoj obrazovanja	734.000,00		734.000,00	100,00%
Izvor: 11	Opći prihodi i primici	734.000,00		734.000,00	100,00%
PR00180	323; RASHODI ZA USLUGE	500.000,00		500.000,00	100,00%
PR00322	323; RASHODI ZA USLUGE	234.000,00		234.000,00	100,00%
A000262	PROMICANJE ZVANJA I ZANIMANJA	30.000,00	0,00	30.000,00	100,00%
Funk. klas: 0922	Više srednjoškolsko obrazovanje	30.000,00		30.000,00	100,00%
Izvor: 11	Opći prihodi i primici	30.000,00		30.000,00	100,00%
PR00181	381; TEKUĆE DONACIJE	30.000,00		30.000,00	100,00%
A000300	SUFINANCIRANJE E-TEHNIČARA U SŠ	40.000,00	0,00	40.000,00	100,00%
Funk. klas: 0960	Dodatne usluge u obrazovanju	40.000,00		40.000,00	100,00%
Izvor: 15	Administrativne (upravne) pristojbe				
PR00453	323; RASHODI ZA USLUGE	40.000,00		40.000,00	100,00%
A000301	OSIGURANJE ŠKOLSKIH ZAGRADA SŠ	60.000,00	0,00	60.000,00	100,00%
Funk. klas: 0960	Dodatne usluge u obrazovanju				
Izvor: 15	Administrativne (upravne) pristojbe	60.000,00		60.000,00	100,00%
PR00454	329; OSTALI NESPOMENUTI RASHODI POSLOVANJA	60.000,00		60.000,00	100,00%
K000082	SUFINANCIRANJE PROJEKTATA PO ODOBRENJU FONDA ENERGETSKE UČINKOVITOSTI U SŠ	450.000,00	0,00	450.000,00	100,00%
Funk. klas: 0922	Više srednjoškolsko obrazovanje	450.000,00		450.000,00	100,00%
Izvor: 72	Primici od prodaje dionica u udjela u glavnici				
PR00272-2	451; DODATNA ULAGANJA NA GRAĐ. OBJEKTIMA	450.000,00		450.000,00	100,00%
K000089	PROJEKTI ENERGETSKE OBNOVE SŠ	2.116.091,00	0,00	2.116.091,00	100,00%
Funk. klas: 0960	Dodatne usluge u obrazovanju	2.116.091,00		2.116.091,00	100,00%
Izvor: 11	Opći prihodi i primici	382.254,00		382.254,00	100,00%
PR00776	451; DODATNA ULAGANJA NA GRAĐ. OBJEKTIMA	382.254,00		382.254,00	100,00%
Izvor: 22	OSTALI I VLASTITI PRIHODI PRORAČ. KORISNIKA				
VR00552	451; DODATNA ULAGANJA NA GRAĐ. OBJEKTIMA	60.000,00		60.000,00	100,00%
Izvor: 46	Pomoći temeljem prijenosa sredstava EU				
Izvor: 466	Pomoći temeljem prijenosa EU sredstava – korisnici				
VR00553	451; DODATNA ULAGANJA NA GRAĐ. OBJEKTIMA	1.673.837,00		1.673.837,00	100,00%
K000091	ULAGANJE U OPREMU SREDNJIH ŠKOLA BBŽ	600.000,00	0,00	600.000,00	100,00%
Funk. klas: 0960	Dodatne usluge u obrazovanju	600.000,00		600.000,00	100,00%
Izvor: 72	Primici od prodaje dionica u udjela u glavnici				
PR00843	422; POSTROJENJA I OPREMA	600.000,00		600.000,00	100,00%
K000102	PROJEKTIR. IZGRADNJE GŠ V. LISINSKI BJELOVAR	0,00	500.000,00	500.000,00	0,00%
Funk. klas: 0922	Više srednjoškolsko obrazovanje		500.000,00	500.000,00	
Izvor: 11	Opći prihodi i primici		500.000,00	500.000,00	
PR01047	323; RASHODI ZA USLUGE		500.000,00	500.000,00	
T000073	SUFINANC. PROJEKATA KOJE APLICIRAJU OŠ I SŠ	300.000,00	0,00	300.000,00	100,00%
Funk. klas: 0922	Više srednjoškolsko obrazovanje	300.000,00		300.000,00	100,00%
Izvor: 72	Primici od prodaje dionica u udjela u glavnici				
PR00175	323; RASHODI ZA USLUGE	300.000,00		300.000,00	100,00%
T000089	POMOĆNICI U NASTAVI – "UZ POTPORU SVE JE MOGUĆE faza III" – TEMELJEM PRIJENOSA SREDSTAVA EU	454.499,00	0,00	454.499,00	100,00%
Funk. klas: 0960	Dodatne usluge u obrazovanju	454.499,00		454.499,00	100,00%
Izvor: 11	Opći prihodi i primici	4.545,00		4.545,00	100,00%
PR00513	312; OSTALI RASHODI ZA ZAPOSLENE	154,00		154,00	100,00%

Oznaka	Naziv	Plan 2018. (1.)	Povećanje/ smanjenje (2.)	Novi plan 2018. (3.)	Indeks (4.)
PR00514 311;	PLAĆE (BRUTO)	3.373,00		3.373,00	100,00%
PR00515 313;	DOPRINOSI NA PLAĆE	808,00		808,00	100,00%
PR00516 321;	NAKNADE TROŠKOVA ZAPOSLENIMA	210,00		210,00	100,00%
Izvor: 41 Pomoći iz Riznice i ministarstava					
PR00848 311;	PLAĆE (BRUTO)	65.882,00		65.882,00	100,00%
PR00849 312;	OSTALI RASHODI ZA ZAPOSLENE	2.810,00		2.810,00	100,00%
PR00850 313;	DOPRINOSI NA PLAĆE	10.466,00		10.466,00	100,00%
PR00851 321;	NAKNADE TROŠKOVA ZAPOSLENIMA	3.787,00		3.787,00	100,00%
Izvor: 46 Pomoći temeljem prijena sredstava EU					
Izvor: 467 Pomoćnici u nastavi – faza III					
PR00507 311;	PLAĆE (BRUTO)	286.214,00		286.214,00	100,00%
PR00508 312;	OSTALI RASHODI ZA ZAPOSLENE	12.437,00		12.437,00	100,00%
PR00509 313;	DOPRINOSI NA PLAĆE	51.630,00		51.630,00	100,00%
PR00510 321;	NAKNADE TROŠKOVA ZAPOSLENIMA	16.728,00		16.728,00	100,00%
T000096	POMOĆNICI U NASTAVI – FINANCIRANJE BBŽ	57.300,00	0,00	57.300,00	100,00%
Funk. klas: 0960 Dodatne usluge u obrazovanju		57.300,00		57.300,00	100,00%
Izvor: 11 Opći prihodi i primici		57.300,00		57.300,00	100,00%
PR00526 311;	PLAĆE (BRUTO)	42.200,00		42.200,00	100,00%
PR00527 312;	OSTALI RASHODI ZA ZAPOSLENE	2.500,00		2.500,00	100,00%
PR00528 313;	DOPRINOSI NA PLAĆE	8.600,00		8.600,00	100,00%
PR00529 321;	NAKNADE TROŠKOVA ZAPOSLENIMA	4.000,00		4.000,00	100,00%
Glava: 7-3 Visoko obrazovanje		1.000.000,00	0,00	1.000.000,00	100,00%
P18VISOKOŠKOLSKO OBRAZOVANJE		1.000.000,00		1.000.000,00	100,00%
A000077	STIPENDIJE I ŠKOLARINE	800.000,00	0,00	800.000,00	100,00%
Funk. klas: 0942 Drugi stupanj visoke naobrazbe		800.000,00		800.000,00	100,00%
Izvor: 15 Administrativne (upravne) pristojbe					
PR00184 372;	OSTALE NAKNADE GRAĐANIMA I KUĆANSTVIMA IZ PRORAČUNA	800.000,00		800.000,00	100,00%
A000078	KREDITIRANJE STUDENATA	200.000,00	0,00	200.000,00	100,00%
Funk. klas: 0942 Drugi stupanj visoke naobrazbe		200.000,00		200.000,00	100,00%
Izvor: 21 Vlastiti prihodi (prihodi od prodaje proizvoda i donacije)					
PR00185 352;	SUBVENCIJE TRGOVAČKIM DRUŠTVIMA, POLJOPRIVREDNICIMA I OBRTNICIMA IZVAN JAVNOG SEKTORA	200.000,00		200.000,00	100,00%
Glava: 7-4 Šport i tehnička kultura		2.365.000,00	0,00	2.365.000,00	100,00%
P24 PROGRAM JAVNIH POTREBA U SPORTU, REKREACIJI I TEHNIČKOJ KULTURI		2.365.000,00		2.365.000,00	100,00%
A000079	SPORTSKA ZAJEDNICA BBŽ	1.250.000,00	0,00	1.250.000,00	100,00%
Funk. klas: 0810 Službe rekreacije i sporta		1.250.000,00		1.250.000,00	100,00%
Izvor: 11 Opći prihodi i primici		900.000,00		900.000,00	100,00%
PR00186 381;	TEKUĆE DONACIJE	900.000,00		900.000,00	100,00%
Izvor: 72 Primici od prodaje dionica u udjela u glavnici					
PR00993 382;	KAPITALNE DONACIJE	350.000,00		350.000,00	100,00%
A000080	SAVEZ ŠKOLSKIH ŠPORTSKIH DRUŠTAVA BBŽ	300.000,00	0,00	300.000,00	100,00%
Funk. klas: 0810 Službe rekreacije i sporta		300.000,00		300.000,00	100,00%
Izvor: 11 Opći prihodi i primici		300.000,00		300.000,00	100,00%
PR00187 381;	TEKUĆE DONACIJE	300.000,00		300.000,00	100,00%
A000081	ŠPORTSKI SAVEZ INVALIDA	200.000,00	0,00	200.000,00	100,00%
Funk. klas: 0810 Službe rekreacije i sporta		200.000,00		200.000,00	100,00%
Izvor: 11 Opći prihodi i primici		200.000,00		200.000,00	100,00%
PR00188 381;	TEKUĆE DONACIJE	200.000,00		200.000,00	100,00%
A000083	SAVEZ IZVIĐAČA BBŽ	15.000,00	0,00	15.000,00	100,00%

Oznaka	Naziv	Plan 2018. (1.)	Povećanje/ smanjenje (2.)	Novi plan 2018. (3.)	Indeks (4.)
Funk. klas: 0810	Službe rekreacije i sporta	15.000,00		15.000,00	100,00%
Izvor: 11	Opći prihodi i primici	15.000,00		15.000,00	100,00%
PR00189	381; TEKUĆE DONACIJE	15.000,00		15.000,00	100,00%
A000084	ZAJEDNICA TEHNIČKE KULTURE BBŽ	200.000,00	0,00	200.000,00	100,00%
Funk. klas: 0810	Službe rekreacije i sporta	200.000,00		200.000,00	100,00%
Izvor: 11	Opći prihodi i primici	200.000,00		200.000,00	100,00%
PR00190	381; TEKUĆE DONACIJE	200.000,00		200.000,00	100,00%
A000208	OSTALE ŠPORTSKE AKTIVNOSTI PO ZAHTJEVIMA	400.000,00	0,00	400.000,00	100,00%
Funk. klas: 0810	Službe rekreacije i sporta	400.000,00		400.000,00	100,00%
Izvor: 11	Opći prihodi i primici	400.000,00		400.000,00	100,00%
PR00191	381; TEKUĆE DONACIJE	400.000,00		400.000,00	100,00%
Glava: 7-5	Kultura i religija	2.209.100,00	0,00	2.209.100,00	100,00%
P1	REDOVNE DJELATNOSTI	600.100,00		600.100,00	100,00%
A000287	REDOVNA DJELATNOST KC "Mato Lovrak V. Grđevac" – VS KORISNIKA	600.100,00	0,00	600.100,00	100,00%
Funk. klas: 0620	Razvoj zajednice	600.100,00		600.100,00	100,00%
Izvor: 22	OSTALI I VLASTITI PRIHODI PRORAČ. KORISNIKA				
VR00026	322; RASHODI ZA MATERIJAL I ENERGIJU	257.210,00		257.210,00	100,00%
VR00030	323; RASHODI ZA USLUGE	117.015,00		117.015,00	100,00%
VR00031	329; OSTALI NESPOMENUTI RASHODI POSLOVANJA	26.130,00		26.130,00	100,00%
VR00032	343; OSTALI FINANCIJSKI RASHODI	1.260,00		1.260,00	100,00%
VR00039	422; POSTROJENJA I OPREMA	79.600,00		79.600,00	100,00%
VR00113	313; DOPRINOSI NA PLAĆE	15.795,00		15.795,00	100,00%
VR00114	311; PLAĆE (BRUTO)	94.510,00		94.510,00	100,00%
VR00135	321; NAKNADE TROŠKOVA ZAPOSLENIMA	1.400,00		1.400,00	100,00%
VR00488	451; DODATNA ULAGANJA NA GRAĐ. OBJEKTIMA	7.180,00		7.180,00	100,00%
P25	PROGRAM JAVNIH POTREBA U KULTURI, ZNANOSTI I RELIGIJSKOJ KULTURI	1.609.000,00		1.609.000,00	100,00%
A000088	MANIFESTACIJE U KULTURI	180.000,00	0,00	180.000,00	100,00%
Funk. klas: 0820	Službe kulture	180.000,00		180.000,00	100,00%
Izvor: 11	Opći prihodi i primici	180.000,00		180.000,00	100,00%
PR00194	381; TEKUĆE DONACIJE	180.000,00		180.000,00	100,00%
A000090	DANI HRVATSKOG PUČKOG TEATRA U HERCEGOVCU	25.000,00	0,00	25.000,00	100,00%
Funk. klas: 0820	Službe kulture	25.000,00		25.000,00	100,00%
Izvor: 11	Opći prihodi i primici	25.000,00		25.000,00	100,00%
PR00195	381; TEKUĆE DONACIJE	25.000,00		25.000,00	100,00%
A000094	KULTURNO-UMJETNIČKI AMATERIZAM	200.000,00	0,00	200.000,00	100,00%
Funk. klas: 0820	Službe kulture	200.000,00		200.000,00	100,00%
Izvor: 11	Opći prihodi i primici	200.000,00		200.000,00	100,00%
PR00196	381; TEKUĆE DONACIJE	200.000,00		200.000,00	100,00%
A000108	ZAJEDNICA KULTURNO-UMJETNIČKIH UDRUGA BJELOVARSKO-BILOGORSKE ŽUPANIJE	320.000,00	0,00	320.000,00	100,00%
Funk. klas: 0820	Službe kulture	320.000,00		320.000,00	100,00%
Izvor: 11	Opći prihodi i primici	320.000,00		320.000,00	100,00%
PR00197	381; TEKUĆE DONACIJE	320.000,00		320.000,00	100,00%
A000109	VIJEĆE ZA KULTURU BJELOVARSKO-BILOGORSKE ŽUPANIJE	4.000,00	0,00	4.000,00	100,00%
Funk. klas: 0820	Službe kulture	4.000,00		4.000,00	100,00%
Izvor: 13	Prihodi od financijske imovine				
PR00198	381; TEKUĆE DONACIJE	4.000,00		4.000,00	100,00%
A000111	MATICA HRVATSKA BJELOVARSKO-BILOGORSKE ŽUPANIJE	30.000,00	0,00	30.000,00	100,00%
Funk. klas: 0820	Službe kulture	30.000,00		30.000,00	100,00%

Oznaka	Naziv	Plan 2018. (1.)	Povećanje/ smanjenje (2.)	Novi plan 2018. (3.)	Indeks (4.)
Izvor: 11 Opći prihodi i primici		30.000,00		30.000,00	100,00%
PR00199 381;	TEKUĆE DONACIJE	30.000,00		30.000,00	100,00%
A000112 HRVATSKA AKADEMIJA ZNANOSTI I UMJETNOSTI		50.000,00	0,00	50.000,00	100,00%
Funk. klas: 0820 Službe kulture		50.000,00		50.000,00	100,00%
Izvor: 11 Opći prihodi i primici		50.000,00		50.000,00	100,00%
PR00200 381;	TEKUĆE DONACIJE	50.000,00		50.000,00	100,00%
A000239 KULTURNI CENTAR "MATO LOVRAK" V. GRĐEVAC		400.000,00	0,00	400.000,00	100,00%
Funk. klas: 0820 Službe kulture		400.000,00		400.000,00	100,00%
Izvor: 11 Opći prihodi i primici		400.000,00		400.000,00	100,00%
PR00201 323;	RASHODI ZA USLUGE	122.920,00		122.920,00	100,00%
PR00269 322;	RASHODI ZA MATERIJAL I ENERGIJU	82.250,00		82.250,00	100,00%
PR00282 311;	PLAĆE (BRUTO)	131.390,00		131.390,00	100,00%
PR00283 313;	DOPRINOSI NA PLAĆE	21.210,00		21.210,00	100,00%
PR00292 422;	POSTROJENJA I OPREMA	1.400,00		1.400,00	100,00%
PR00292-1 422;	POSTROJENJA I OPREMA (Kukavica)	2.820,00		2.820,00	100,00%
PR00294 329;	OSTALI NESPOM. RASHODI POSLOVANJA	32.970,00		32.970,00	100,00%
PR00295 343;	OSTALI FINANCIJSKI RASHODI	2.940,00		2.940,00	100,00%
PR00391 321;	NAKNADE TROŠKOVA ZAPOSLENIMA	2.100,00		2.100,00	100,00%
K000031 ZAŠTITA I OČUVANJE NEPOKRETNIH SPOMENIKA KULTURE		350.000,00	0,00	350.000,00	100,00%
Funk. klas: 0820 Službe kulture		350.000,00		350.000,00	100,00%
Izvor: 14	Prihodi od nefinancijske imovine				
PR00192 381;	TEKUĆE DONACIJE	350.000,00		350.000,00	100,00%
T000022 IZDAVAČKA DJELATNOST		50.000,00	0,00	50.000,00	100,00%
Funk. klas: 0830 Službe emitiranja i izdavanja		50.000,00		50.000,00	100,00%
Izvor: 15	Administrativne (upravne) pristojbe				
PR00193 381;	TEKUĆE DONACIJE	50.000,00		50.000,00	100,00%
Razdjel: 8 Upravni odjel za zdravstvo, socijalnu zaštitu i umirovlj.		365.519.258,00	831.404,00	366.350.662,00	100,23%
Glava: 8-1 Zdravstvo		342.851.183,00	823.404,00	343.674.587,00	100,24%
P1 REDOVNE DJELATNOSTI		317.474.410,00	450.000,00	317.924.410,00	100,14%
A000284 REDOVNA DJELATNOST ZDRAVSTVO – VS KORISNIKA		274.874.410,00	0,00	274.874.410,00	100,00%
Funk. klas: 0760 Poslovi i usluge zdravstva koji nisu drugdje svrstani		274.874.410,00		274.874.410,00	100,00%
Izvor: 22	OSTALI I VLASTITI PRIHODI PRORAČ. KORISNIKA				
VR00040 311;	PLAĆE (BRUTO)	4.529.062,00		4.529.062,00	100,00%
VR00041 312;	OSTALI RASHODI ZA ZAPOSLENE	1.620.655,00		1.620.655,00	100,00%
VR00042 321;	NAKNADE TROŠKOVA ZAPOSLENIMA	707.000,00		707.000,00	100,00%
VR00043 322;	RASHODI ZA MATERIJAL I ENERGIJU	9.250.000,00		9.250.000,00	100,00%
VR00044 323;	RASHODI ZA USLUGE	10.922.375,00		10.922.375,00	100,00%
VR00046 342;	KAMATE ZA PRIMLJENE KREDITE I ZAJMOVE	14.000,00		14.000,00	100,00%
VR00047 343;	OSTALI FINANCIJSKI RASHODI	317.800,00		317.800,00	100,00%
VR00048 422;	POSTROJENJA I OPREMA	1.451.400,00		1.451.400,00	100,00%
VR00049 313;	DOPRINOSI NA PLAĆE	3.747.000,00		3.747.000,00	100,00%
VR00051 451;	DODATNA ULAGANJA NA GRAĐ. OBJEKTIMA	1.379.850,00		1.379.850,00	100,00%
VR00055 544;	OTPLATA GLAVNICE PRIMLJENIH KREDITA I ZAJMOVA OD KREDITNIH I OSTALIH FINANCIJSKIH INSTITUCIJA IZVAN JAVNOG SEKTORA	343.750,00		343.750,00	100,00%
VR00062 324;	NAKNADE TROŠKOVA OSOBAMA IZVAN RADNOG ODNOSA	73.000,00		73.000,00	100,00%
VR00097 383;	KAZNE, PENALI I NAKNADE ŠTETE	396.719,00		396.719,00	100,00%

Oznaka	Naziv	Plan 2018. (1.)	Povećanje/ smanjenje (2.)	Novi plan 2018. (3.)	Indeks (4.)
VR00476 329;	OSTALI NESPOM. RASHODI POSLOVANJA	500.000,00		500.000,00	100,00%
Izvor: 34	Prihodi iz mjere aktivne politike zapošljavanja				
Izvor: 341	Prihodi iz aktivne mjere zapošljavanja – korisnici				
VR00521 324;	NAKNADE TROŠKOVA OSOBAMA IZVAN RADNOG ODNOSA	188.000,00		188.000,00	100,00%
Izvor: 35	Prihodi za posebne namjene – korisnici				
VR00100 311;	PLAĆE (BRUTO)	149.183.879,00		149.183.879,00	100,00%
VR00101 312;	OSTALI RASHODI ZA ZAPOSLENE	4.530.205,00		4.530.205,00	100,00%
VR00103 313;	DOPRINOSI NA PLAĆE	21.155.304,00		21.155.304,00	100,00%
VR00104 321;	NAKNADE TROŠKOVA ZAPOSLENIMA	5.036.607,00		5.036.607,00	100,00%
VR00105 322;	RASHODI ZA MATERIJAL I ENERGIJU	38.229.264,00		38.229.264,00	100,00%
VR00106 323;	RASHODI ZA USLUGE	12.483.113,00		12.483.113,00	100,00%
VR00107 329;	OSTALI NESPOM. RASHODI POSLOVANJA	1.718.340,00		1.718.340,00	100,00%
VR00483 343;	OSTALI FINANCIJSKI RASHODI	122.780,00		122.780,00	100,00%
VR00542 324;	NAKNADE TROŠKOVA OSOBAMA IZVAN RADNOG ODNOSA	7.000,00		7.000,00	100,00%
VR00543 383;	KAZNE, PENALI I NAKNADE ŠTETE	531.061,00		531.061,00	100,00%
VR00544 412;	NEMATERIJALNA IMOVINA	10.000,00		10.000,00	100,00%
VR00545 421;	GRAĐEVINSKI OBJEKTI	10.000,00		10.000,00	100,00%
VR00546 422;	POSTROJENJA I OPREMA	197.750,00		197.750,00	100,00%
VR00548 426;	NEMATERIJALNA PROIZVEDENA IMOVINA	24.000,00		24.000,00	100,00%
Izvor: 41	Pomoći iz Riznice i ministarstava				
Izvor: 411	Pomoći – korisnici				
VR00133 451;	DODATNA ULAGANJA NA GRAĐ. OBJEKTIMA	1.000.000,00		1.000.000,00	100,00%
VR00487 322;	RASHODI ZA MATERIJAL I ENERGIJU	4.193.636,00		4.193.636,00	100,00%
Izvor: 51	Donacije				
Izvor: 511	Donacije – korisnici				
VR00485 321;	NAKNADE TROŠKOVA ZAPOSLENIMA	1.000,00		1.000,00	100,00%
VR00486 322;	RASHODI ZA MATERIJAL I ENERGIJU	843.860,00		843.860,00	100,00%
Izvor: 61	Prihodi od prodaje ili zamjene nefin. movine i nadonade šteta s naslova osiguranja				
Izvor: 611	Prihodi od prodaje ili zamjene nef.imovine i nadoknade šteta s naslova osiguranja – korisnici				
VR00132 422;	POSTROJENJA I OPREMA	35.000,00		35.000,00	100,00%
VR00484 323;	RASHODI ZA USLUGE	121.000,00		121.000,00	100,00%
K000083	PROJEKT IZGRADNJE I OPREMANJA OPĆE BOLNICE BJELOVAR	42.600.000,00	450.000,00	43.050.000,00	101,06%
Funk. klas: 0112	Financijski i fiskalni poslovi		450.000,00	450.000,00	
Izvor: 11	Opći prihodi i primici		450.000,00	450.000,00	
PR01036 323;	RASHODI ZA USLUGE		450.000,00	450.000,00	
Funk. klas: 0760	Poslovi i usluge zdravstva koji nisu drugdje svrstani				
		42.600.000,00		42.600.000,00	100,00%
Izvor: 41	Pomoći iz Riznice i ministarstava				
Izvor: 411	Pomoći – korisnici				
VR00492 421;	GRAĐEVINSKI OBJEKTI	22.600.000,00		22.600.000,00	100,00%
Izvor: 71	Primljeni krediti i zajmovi				
Izvor: 711	Primljeni krediti i zajmovi – korisnici				
VR00493 421;	GRAĐEVINSKI OBJEKTI	20.000.000,00		20.000.000,00	100,00%
P22 ZDRAVSTVO – DECENTRALIZACIJA		13.863.973,00		13.863.973,00	100,00%
A000066	INVESTICIJSKO I TEKUĆE ODRŽAVANJE U ZDRAVSTVU	5.582.054,00	0,00	5.582.054,00	100,00%
Funk. klas: 0760	Poslovi i usluge zdravstva koji nisu drugdje svrstani	5.582.054,00		5.582.054,00	100,00%

Oznaka	Naziv	Plan 2018. (1.)	Povećanje/ smanjenje (2.)	Novi plan 2018. (3.)	Indeks (4.)
Izvor: 12	Porez na dohodak – decentralizacija				
Izvor: 124	Prihodi za decentralizirane funkcije – ZDRAV. USTANOVE				
PR00371 323;	RASHODI ZA USLUGE	5.166.854,00		5.166.854,00	100,00%
PR00482 322;	RASHODI ZA MATERIJAL I ENERGIJU	415.200,00		415.200,00	100,00%
K000018	ULAGANJA U OBJEKTE ZDRAVSTVA	3.661.150,00	0,00	3.661.150,00	100,00%
Funk. klas: 0760	Poslovi i usluge zdravstva koji nisu drugdje svrstani	3.661.150,00		3.661.150,00	100,00%
Izvor: 12	Porez na dohodak – decentralizacija				
Izvor: 124	Prihodi za decentralizirane funkcije – ZDRAV. USTANOVE				
PR00372 421;	GRAĐEVINSKI OBJEKTI	500.000,00		500.000,00	100,00%
PR00373 451;	DODATNA ULAGANJA NA GRAĐ. OBJEKTIMA	3.161.150,00		3.161.150,00	100,00%
K000019	ULAGANJA U OPREMU ZDRAVSTVA	4.620.769,00	0,00	4.620.769,00	100,00%
Funk. klas: 0760	Poslovi i usluge zdravstva koji nisu drugdje svrstani	4.620.769,00		4.620.769,00	100,00%
Izvor: 12	Porez na dohodak – decentralizacija				
Izvor: 124	Prihodi za decentralizirane funkcije – ZDRAV. USTANOVE				
PR00278 412;	NEMATERIJALNA IMOVINA	194.375,00		194.375,00	100,00%
PR00374 422;	POSTROJENJA I OPREMA	4.426.394,00		4.426.394,00	100,00%
P23	ZDRAVSTVO – IZNAD STANDARDA	11.512.800,00	373.404,00	11.886.204,00	103,24%
A000068	MRTVOZORSTVO	440.000,00	0,00	440.000,00	100,00%
Funk. klas: 0760	Poslovi i usluge zdravstva koji nisu drugdje svrstani	440.000,00		440.000,00	100,00%
Izvor: 14	Prihodi od nefinancijske imovine				
PR00042 323;	RASHODI ZA USLUGE	20.000,00		20.000,00	100,00%
PR00043 324;	NAKNADE TROŠKOVA OSOBAMA IZVAN RADNOG ODNOSA	420.000,00		420.000,00	100,00%
A000140	ZAŠTITA PRAVA PACIJENATA U BBŽ	20.000,00		0,00	20.000,00
Funk. klas: 0760	Poslovi i usluge zdravstva koji nisu drugdje svrstani	20.000,00		20.000,00	100,00%
Izvor: 14	Prihodi od nefinancijske imovine				
PR00044 324;	NAKNADE TROŠKOVA OSOBAMA IZVAN RADNOG ODNOSA	20.000,00		20.000,00	100,00%
A000141	HRVATSKA MREŽA ZDRAVIH ŽUPANIJA	7.000,00	0,00	7.000,00	100,00%
Funk. klas: 0760	Poslovi i usluge zdravstva koji nisu drugdje svrstani	7.000,00		7.000,00	100,00%
Izvor: 14	Prihodi od nefinancijske imovine				
PR00045 329;	OSTALI NESPOMENUTI RASHODI POSLOVANJA	7.000,00		7.000,00	100,00%
A000143	MODERNO ZBRINJ. BOLESNIKA S AKUTNIM INFARKTOM MIOKARDA	400.000,00	0,00	400.000,00	100,00%
Funk. klas: 0760	Poslovi i usluge zdravstva koji nisu drugdje svrstani	400.000,00		400.000,00	100,00%
Izvor: 14	Prihodi od nefinancijske imovine				
PR00286 311;	PLAĆE (BRUTO)	280.000,00		280.000,00	100,00%
PR00287 313;	DOPRINOSI NA PLAĆE	50.000,00		50.000,00	100,00%
PR00309 323;	RASHODI ZA USLUGE	70.000,00		70.000,00	100,00%
A000144	MJERA PROVEDBE NACION. POPULACIJ. POLITIKE	600.000,00	0,00	600.000,00	100,00%
Funk. klas: 1040	Obitelj i djeca	600.000,00		600.000,00	100,00%
Izvor: 11	Opći prihodi i primici	600.000,00		600.000,00	100,00%
PR00047-3 372;	OSTALE NAKNADE GRAĐANIMA I KUĆANSTVIMA IZ PRORAČUNA	600.000,00		600.000,00	100,00%
A000147	PROGRAM PREVENCIJE KARDIOVASKULARNIH BOLESTI	165.000,00	0,00	165.000,00	100,00%
Funk. klas: 0760	Poslovi i usluge zdravstva koji nisu drugdje svrstani	165.000,00		165.000,00	100,00%
Izvor: 11	Opći prihodi i primici	165.000,00		165.000,00	100,00%
PR00048 323;	RASHODI ZA USLUGE	50.000,00		50.000,00	100,00%
PR00049 324;	NAKNADE TROŠKOVA OSOBAMA IZVAN RADNOG ODNOSA	20.000,00		20.000,00	100,00%
PR00050 329;	OSTALI NESPOMENUTI RASHODI POSLOVANJA	35.000,00		35.000,00	100,00%
PR00051 381;	TEKUĆE DONACIJE	60.000,00		60.000,00	100,00%

Oznaka	Naziv	Plan 2018. (1.)	Povećanje/ smanjenje (2.)	Novi plan 2018. (3.)	Indeks (4.)
A000190	SAVJET ZA ZDRAVLJE	30.000,00	0,00	30.000,00	100,00%
Funk. klas: 0760	Poslovi i usluge zdravstva koji nisu drugdje svrstani	30.000,00		30.000,00	100,00%
Izvor: 14	Prihodi od nefinancijske imovine				
PR00052 329;	OSTALI NESPOM. RASHODI POSLOVANJA	30.000,00		30.000,00	100,00%
A000319	“ZA NAJVEĆU VRIJEDNOST ZDRAVSTVENOG SUSTAVA – LIJEČNIKE I MEDICINSKO OSOBLJE”	1.000.000,00	0,00	1.000.000,00	100,00%
Funk. klas: 1060	Stanovanje	1.000.000,00		1.000.000,00	100,00%
Izvor: 11	Opći prihodi i primici	1.000.000,00		1.000.000,00	100,00%
PR00841 372;	OSTALE NAKNADE GRAĐANIMA I KUĆANSTVIMA IZ PRORAČUNA	1.000.000,00		1.000.000,00	100,00%
K000079	RJEŠAVANJE PRISTUPAČNOSTI OBJEKTIMA OSOBA S INVALIDITETOM	0,00	221.466,00	221.466,00	0,00%
Funk. klas: 1012	Invaliditet		221.466,00	221.466,00	
Izvor: 11	Opći prihodi i primici		121.466,00	121.466,00	
PR01014 323;	RASHODI ZA USLUGE		13.125,00	13.125,00	
PR01032 451;	DODATNA ULAGANJA NA GRAĐ. OBJEKTIMA		108.341,00	108.341,00	
Izvor: 41	Pomoći iz Riznice i ministarstava				
PR01013 451;	DODATNA ULAGANJA NA GRAĐ. OBJEKTIMA		100.000,00	100.000,00	
K000081	"ZA ZDRAVLJE BBŽ"	8.810.800,00	0,00	8.810.800,00	100,00%
Funk. klas: 0760	Poslovi i usluge zdravstva koji nisu drugdje svrstani	8.810.800,00		8.810.800,00	100,00%
Izvor: 14	Prihodi od nefinancijske imovine				
PR00456 451;	DODATNA ULAGANJA NA GRAĐ. OBJEKTIMA	90.000,00		90.000,00	100,00%
PR00763 311;	PLAĆE (BRUTO)	4.500,00		4.500,00	100,00%
PR00766 323;	RASHODI ZA USLUGE	53.315,00		53.315,00	100,00%
PR00799 343;	OSTALI FINANCIJSKI RASHODI	300,00		300,00	100,00%
Izvor: 41	Pomoći iz Riznice i ministarstava				
PR00759 451;	DODATNA ULAGANJA NA GRAĐ. OBJEKTIMA	360.000,00		360.000,00	100,00%
PR00760 422;	POSTROJENJA I OPREMA	660.000,00		660.000,00	100,00%
PR00762 311;	PLAĆE (BRUTO)	18.000,00		18.000,00	100,00%
PR00765 323;	RASHODI ZA USLUGE	13.260,00		13.260,00	100,00%
Izvor: 46	Pomoći temeljem prijena sredstava EU				
Izvor: 465	Eu sredstva “Za zdravlje BBŽ”				
PR00440 422;	POSTROJENJA I OPREMA	4.675.000,00		4.675.000,00	100,00%
PR00441 451;	DODATNA ULAGANJA NA GRAĐ. OBJEKTIMA	2.550.000,00		2.550.000,00	100,00%
PR00761 311;	PLAĆE (BRUTO)	127.500,00		127.500,00	100,00%
PR00764 323;	RASHODI ZA USLUGE	93.925,00		93.925,00	100,00%
Izvor: 72	Primici od prodaje dionica u udjela u glavnicu				
PR00442 422;	POSTROJENJA I OPREMA	165.000,00		165.000,00	100,00%
K000098	POVEĆANJE ENERGETSKE UČINKOVITOSTI "DARUVARSKE TOPLICE"	0,00	151.938,00	151.938,00	0,00%
Funk. klas: 0760	Poslovi i usluge zdravstva koji nisu drugdje svrstani		151.938,00	151.938,00	
Izvor: 11	Opći prihodi i primici		81.900,00	81.900,00	
PR01038 323;	RASHODI ZA USLUGE		6.250,00	6.250,00	
PR01039 451;	DODATNA ULAGANJA NA GRAĐ. OBJEKTIMA		75.650,00	75.650,00	
Izvor: 41	Pomoći iz Riznice i ministarstava				
PR01037 451;	DODATNA ULAGANJA NA GRAĐ. OBJEKTIMA		70.038,00	70.038,00	
T000034	ŠKOLSKI PREVENTIVNI PROGRAMI	40.000,00	0,00	40.000,00	100,00%
Funk. klas: 0760	Poslovi i usluge zdravstva koji nisu drugdje svrstani	40.000,00		40.000,00	100,00%
Izvor: 14	Prihodi od nefinancijske imovine				
PR00041 329;	OSTALI NESPOM. RASHODI POSLOVANJA	25.000,00		25.000,00	100,00%
PR00443 324;	NAKNADE TROŠKOVA OSOBAMA IZVAN RADNOG ODNOSA	15.000,00		15.000,00	100,00%
Glava: 8-2	Socijalna zaštita i umirovljenici	10.195.910,00	8.000,00	10.203.910,00	100,08%
P20	SOCIJALNA SKRB – DECENTRALIZACIJA	3.912.000,00		3.912.000,00	100,00%

Oznaka	Naziv	Plan 2018. (1.)	Povećanje/ smanjenje (2.)	Novi plan 2018. (3.)	Indeks (4.)
A000071	SUFINANCIRANJE TROŠKOVA OGRJEVA	1.786.000,00	0,00	1.786.000,00	100,00%
Funk. klas: 1070	Socijalna pomoć stanovništvu koje nije obuhvaćeno redovnim socijalnim programima	1.786.000,00		1.786.000,00	100,00%
Izvor: 12 Porez na dohodak – decentralizacija					
Izvor: 126 Tekuće pomoći izravnjanja – dec ogrjev					
PR00054 363;	POMOĆI UNUTAR OPĆEG PRORAČUNA	1.786.000,00		1.786.000,00	100,00%
A000200	REDOVNA DJELATNOST CENTARA ZA SOC. SKRB	2.126.000,00	0,00	2.126.000,00	100,00%
Funk. klas: 1070	Socijalna pomoć stanovništvu koje nije obuhvaćeno redovnim socijalnim programima	2.126.000,00		2.126.000,00	100,00%
Izvor: 12 Porez na dohodak – decentralizacija					
Izvor: 123 Prihodi za decentralizirane funkcije – CZSS					
PR00469 321;	NAKNADE TROŠKOVA ZAPOSLENIMA	197.792,00		197.792,00	100,00%
PR00470 322;	RASHODI ZA MATERIJAL I ENERGIJU	621.470,00		621.470,00	100,00%
PR00471 323;	RASHODI ZA USLUGE	1.151.868,00		1.151.868,00	100,00%
PR00472 324;	NAKNADE TROŠKOVA OSOBAMA IZVAN RADNOG ODNOSA	4.000,00		4.000,00	100,00%
PR00473 329;	OSTALI NESPOM. RASHODI POSLOVANJA	80.460,00		80.460,00	100,00%
PR00474 343;	OSTALI FINACIJSKI RASHODI	70.410,00		70.410,00	100,00%
P21	SOCIJALNA SKRB – IZNAD STANDARDA	6.283.910,00	8.000,00	6.291.910,00	100,13%
A000008	SREDSTVA ZA RAD UDRUGA GRAĐANA	630.000,00	0,00	630.000,00	100,00%
Funk. klas: 0840	Religijske i druge službe zajednice	630.000,00		630.000,00	100,00%
Izvor: 15 Administrativne (upravne) pristojbe					
PR00063 381;	TEKUĆE DONACIJE	630.000,00		630.000,00	100,00%
A000154	SUDJELOVANJE U ZAJEDNIČKIM PROJEKTIMA KAO ŽUPANIJE PARTNERA	120.000,00	0,00	120.000,00	100,00%
Funk. klas: 1090	Aktivnosti socijalne zaštite koje nisu drugdje svrstane	120.000,00		120.000,00	100,00%
Izvor: 41 Pomoći iz Rizinice i ministarstava					
PR00064 381;	TEKUĆE DONACIJE	106.000,00		106.000,00	100,00%
PR00064-1 381;	TEKUĆE DONACIJE	14.000,00		14.000,00	100,00%
A000186	ŽUPANIJSKO DRUŠTVO CRVENOG KRIŽA	170.000,00	0,00	170.000,00	100,00%
Funk. klas: 1070	Socijalna pomoć stanovništvu koje nije obuhvaćeno redovnim socijalnim programima	170.000,00		170.000,00	100,00%
Izvor: 11 Opći prihodi i primici					
PR00066 381;	TEKUĆE DONACIJE	170.000,00		170.000,00	100,00%
A000191	SUFINANCIRANJE USLUGA PSIHIJATRA U DOMU ZA PSIHIČKI BOLESNE ODRASLE OSOBE	24.000,00	0,00	24.000,00	100,00%
Funk. klas: 1011	Bolest	24.000,00		24.000,00	100,00%
Izvor: 11 Opći prihodi i primici					
PR00067 381;	TEKUĆE DONACIJE	24.000,00		24.000,00	100,00%
A000253	FINANCIRANJE PROJEKATA ZA POBOLJŠANJE STANDARDA UMIROVLJENIKA	1.000.000,00	0,00	1.000.000,00	100,00%
Funk. klas: 1020	Starost	1.000.000,00		1.000.000,00	100,00%
Izvor: 11 Opći prihodi i primici					
PR00068 381;	TEKUĆE DONACIJE	1.000.000,00		1.000.000,00	100,00%
A000255	SAVJET ZA SOCIJLANU SKRB I IZRADU SOCIJALNIH PLANOVA	220.000,00	0,00	220.000,00	100,00%
Funk. klas: 1080	Istraživanje i razvoj socijalne zaštite	220.000,00		220.000,00	100,00%
Izvor: 15 Administrativne (upravne) pristojbe					
PR00069 329;	OSTALI NESPOMENUTI RASHODI POSLOVANJA	110.000,00		110.000,00	100,00%
PR00070 381;	TEKUĆE DONACIJE	110.000,00		110.000,00	100,00%
A000256	OBILJEŽAVANJE OBLJETNICA DOMOVIN. RATA	100.000,00	8.000,00	108.000,00	108,00%
Funk. klas: 1090	Aktivnosti socijalne zaštite koje nisu drugdje svrstane	100.000,00	8.000,00	108.000,00	108,00%
Izvor: 11 Opći prihodi i primici					
		100.000,00	8.000,00	108.000,00	108,00%

Oznaka	Naziv	Plan 2018. (1.)	Povećanje/ smanjenje (2.)	Novi plan 2018. (3.)	Indeks (4.)
PR00071 323;	OSTALI NESPOM. RASHODI POSLOVANJA	33.000,00		33.000,00	100,00%
PR00072 381;	TEKUĆE DONACIJE	67.000,00	8.000,00	75.000,00	111,94%
A000263	POTPORA ČARITATIVNIM DJELATNOSTIMA VJERSKIH ZAJEDNICA	230.000,00	0,00	230.000,00	100,00%
Funk. klas: 0840	Religijske i druge službe zajednice	230.000,00		230.000,00	100,00%
Izvor: 11	Opći prihodi i primici	230.000,00		230.000,00	100,00%
PR00073 381;	TEKUĆE DONACIJE	230.000,00		230.000,00	100,00%
A000264	SUFINANC. PROGRAMA ODGOJA I OBRAZOVANJA DJECE S POTEŠKOĆAMA U RAZVOJU	50.000,00	0,00	50.000,00	100,00%
Funk. klas: 1070	Socijalna pomoć stanovništvu koje nije obuhvaćeno redovnim socijalnim programima	50.000,00		50.000,00	100,00%
Izvor: 11	Opći prihodi i primici	50.000,00		50.000,00	100,00%
PR00074 381;	TEKUĆE DONACIJE	50.000,00		50.000,00	100,00%
A000303	NAKNADA ZA RAD POVJERENSTVA ZA PRUŽANJE USLUGA SOCIJALNE SKRBI	15.000,00	0,00	15.000,00	100,00%
Funk. klas: 1090	Aktivnosti socijalne zaštite koje nisu drugdje svrstane	15.000,00		15.000,00	100,00%
Izvor: 36	Ostali prihodi za posebne namjene				
PR00477 324;	NAKNADE TROŠKOVA OSOBAMA IZVAN RADNOG ODNOSA	15.000,00		15.000,00	100,00%
T000040	STRATEGIJA ZA IZJEDNAČAVANJE MOGUĆNOSTI ZA OSOBE S INVALIDITETOM	50.000,00	0,00	50.000,00	100,00%
Funk. klas: 1012	Invaliditet	50.000,00		50.000,00	100,00%
Izvor: 11	Opći prihodi i primici	50.000,00		50.000,00	100,00%
PR00061 329;	OSTALI NESPOM. RASHODI POSLOVANJA	30.000,00		30.000,00	100,00%
PR00062 381;	TEKUĆE DONACIJE	20.000,00		20.000,00	100,00%
T000097	“ZA ŽENE BBŽ”	3.674.910,00	0,00	3.674.910,00	100,00%
Funk. klas: 1090	Aktivnosti socijalne zaštite koje nisu drugdje svrstane	3.674.910,00		3.674.910,00	100,00%
Izvor: 14	Prihodi od nefinancijske imovine				
PR00545 322;	RASHODI ZA MATERIJAL I ENERGIJU	3.867,00		3.867,00	100,00%
PR00546 311;	PLAĆE (BRUTO)	485,00		485,00	100,00%
PR00547 329;	OSTALI NESPOM. RASHODI POSLOVANJA	245,00		245,00	100,00%
PR00548 423;	PRIJEVOZNA SREDSTVA	123,00		123,00	100,00%
PR00549 381;	TEKUĆE DONACIJE	3.290,00		3.290,00	100,00%
PR00550 363;	POMOĆI UNUTAR OPĆEG PRORAČUNA	12.600,00		12.600,00	100,00%
PR00551 366;	POMOĆI PRORAČUNSKIM KORISNICIMA DRUGIH PRORAČUNA	2.700,00		2.700,00	100,00%
PR00788 323;	RASHODI ZA USLUGE	464,00		464,00	100,00%
PR00803 343;	OSTALI FINANCIJSKI RASHODI	500,00		500,00	100,00%
Izvor: 41	Pomoći iz Riznice i ministarstava				
PR00538 381;	TEKUĆE DONACIJE	87.015,00		87.015,00	100,00%
PR00539 363;	POMOĆI UNUTAR OPĆEG	334.000,00		334.000,00	100,00%
PR00540 366;	POMOĆI PRORAČUNSKIM KORISNICIMA DRUGIH PRORAČUNA	69.800,00		69.800,00	100,00%
PR00541 322;	RASHODI ZA MATERIJAL I ENERGIJU	102.567,00		102.567,00	100,00%
PR00542 311;	PLAĆE (BRUTO)	12.821,00		12.821,00	100,00%
PR00543 329;	OSTALI NESPOM. RASHODI POSLOVANJA	6.496,00		6.496,00	100,00%
PR00544 423;	PRIJEVOZNA SREDSTVA	3.248,00		3.248,00	100,00%
PR00787 323;	RASHODI ZA USLUGE	12.308,00		12.308,00	100,00%
Izvor: 46	Pomoći temeljem prijena sredstava EU				
Izvor: 468	EU sredstva – “ZA ŽENE BBŽ”				
PR00533 322;	RASHODI ZA MATERIJAL I ENERGIJU	493.567,00		493.567,00	100,00%
PR00534 311;	PLAĆE (BRUTO)	61.696,00		61.696,00	100,00%
PR00535 329;	OSTALI NESPOM. RASHODI POSLOVANJA	31.260,00		31.260,00	100,00%

Oznaka	Naziv	Plan 2018. (1.)	Povećanje/ smanjenje (2.)	Novi plan 2018. (3.)	Indeks (4.)
PR00536 423;	PRIJEVOZNA SREDSTVA	15.630,00		15.630,00	100,00%
PR00537 368;	POMOĆI TEMELJEM PRIJENOSA EU SREDST.	2.361.000,00		2.361.000,00	100,00%
PR00786 323;	RASHODI ZA USLUGE	59.228,00		59.228,00	100,00%
Glava: 8-3 Dom za starije osobe Bjelovar		12.472.165,00	0,00	12.472.165,00	100,00%
P1 REDOVNE DJELATNOSTI		7.466.920,00		7.466.920,00	100,00%
A000288 REDOVNA DJELATNOST DOM ZA STARIJE OSOBE BJELOVAR – VS KORISNIKA		7.466.920,00	0,00	7.466.920,00	100,00%
Funk. klas: 0620 Razvoj zajednice		7.213.000,00		7.213.000,00	100,00%
Izvor: 22	OSTALI I VLASTITI PRIHODI PRORAČ. KORISNIKA				
VR00063 311;	PLAĆE (BRUTO)	3.138.000,00		3.138.000,00	100,00%
VR00064 312;	OSTALI RASHODI ZA ZAPOSLENE	75.000,00		75.000,00	100,00%
VR00065 313;	DOPRINOSI NA PLAĆE	495.000,00		495.000,00	100,00%
VR00066 321;	NAKNADE TROŠKOVA ZAPOSLENIMA	140.000,00		140.000,00	100,00%
VR00067 322;	RASHODI ZA MATERIJAL I ENERGIJU	2.491.000,00		2.491.000,00	100,00%
VR00068 323;	RASHODI ZA USLUGE	650.000,00		650.000,00	100,00%
VR00069 329;	OSTALI NESPOM. RASHODI POSLOVANJA	145.000,00		145.000,00	100,00%
VR00070 343;	OSTALE NAKNADE GRAĐANIMA I KUĆANSTVIMA IZ PRORAČUNA	35.000,00		35.000,00	100,00%
VR00072 372;	OSTALE NAKNADE GRAĐANIMA I KUĆANSTVIMA IZ PRORAČUNA	44.000,00		44.000,00	100,00%
Funk. klas: 1020 Starost		253.920,00		253.920,00	100,00%
Izvor: 23	Ostali i vlastiti prihodi proračunskih korisnika s naslova tržišne djelatnosti				
VR00507 323;	RASHODI ZA USLUGE	50.000,00		50.000,00	100,00%
VR00508 422;	POSTROJENJA I OPREMA	50.000,00		50.000,00	100,00%
VR00509 322;	RASHODI ZA MATERIJAL I ENERGIJU	95.420,00		95.420,00	100,00%
VR00475 323;	RASHODI ZA USLUGE	1.000,00		1.000,00	100,00%
P19 DOM ZA STARIJE I NEMOĆNE OSOBE – DECENTRALIZ.		4.193.240,00		4.193.240,00	100,00%
A000201 REDOVNA DJELATNOST DOMA ZA STARIJE I NEMOĆNE OSOBE		3.778.560,00	0,00	3.778.560,00	100,00%
Funk. klas: 1020 Starost		3.778.560,00		3.778.560,00	100,00%
Izvor: 34	Prihodi iz mjere aktivne politike zapošljavanja				
Izvor: 341	Prihodi iz aktivne mjere zapošljavanja – korisnici				
VR00511 324;	NAKNADE TROŠKOVA OSOBAMA IZVAN RADNOG ODNOSA	56.000,00		56.000,00	100,00%
Izvor: 51	Donacije				
Izvor: 511	Donacije – korisnici				
VR00462 372;	OSTALE NAKNADE GRAĐANIMA I KUĆANSTVIMA IZ PRORAČUNA	1.500,00		1.500,00	100,00%
Izvor: 61	Prihodi od prodaje ili zamjene nefin. movine i nadoknade šteta s naslova osiguranja				
Izvor: 611	Prihodi od prodaje ili zamjene nef. imovine i nadoknade šteta s naslova osiguranja – korisnici				
VR00475 323;	RASHODI ZA USLUGE	1.000,00		1.000,00	100,00%
P19 DOM ZA STARIJE I NEMOĆNE OSOBE – DECENTRALIZ.		4.193.240,00		4.193.240,00	100,00%
A000201 REDOVNA DJELATNOST DOMA ZA STARIJE I NEMOĆNE OSOBE		3.778.560,00	0,00	3.778.560,00	100,00%
Funk. klas: 1020 Starost		3.778.560,00		3.778.560,00	100,00%
Izvor: 12	Porez na dohodak – decentralizacija				
Izvor: 125	Prihodi za decentralizirane funkcije – DSNO				
PR00377 311;	PLAĆE (BRUTO)	1.720.000,00		1.720.000,00	100,00%
PR00378 313;	DOPRINOSI NA PLAĆE	351.560,00		351.560,00	100,00%
PR00379 321;	NAKNADE TROŠKOVA ZAPOSLENIMA	80.000,00		80.000,00	100,00%

Oznaka	Naziv	Plan 2018. (1.)	Povećanje/ smanjenje (2.)	Novi plan 2018. (3.)	Indeks (4.)
PR00380 322;	RASHODI ZA MATERIJAL I ENERGIJU	1.477.000,00		1.477.000,00	100,00%
PR00381 323;	RASHODI ZA USLUGE	150.000,00		150.000,00	100,00%
K000015	ULAGANJE U OBJEKT DOMA ZA STARIJE				
	OSOBE BJELOVAR	150.000,00	0,00	150.000,00	100,00%
Funk. klas: 1020	Starost	150.000,00		150.000,00	100,00%
Izvor: 12	Porez na dohodak – decentralizacija				
Izvor: 125	Prihodi za decentralizirane funkcije – DSNO				
PR00382 451;	POSTROJENJA I OPREMA	150.000,00		150.000,00	100,00%
K000021	ULAGANJE U OPREMU DOMA ZA STARIJE				
	OSOBE BJELOVAR	264.680,00	0,00	264.680,00	100,00%
Funk. klas: 1020	Starost	264.680,00		264.680,00	100,00%
Izvor: 12	Porez na dohodak – decentralizacija				
Izvor: 125	Prihodi za decentralizirane funkcije – DSNO				
PR00383 422;	POSTROJENJA I OPREMA	264.680,00		264.680,00	100,00%
P21	SOCIJALNA SKRB – IZNAD STANDARDA	812.005,00		812.005,00	100,00%
T000097	"ZA ŽENE BBŽ"	812.005,00	0,00	812.005,00	100,00%
Funk. klas: 1090	Aktivnosti socijalne zaštite koje nisu drugdje svrstane	812.005,00		812.005,00	100,00%
Izvor: 14	Prihodi od nefinancijske imovine				
PR00554 311;	PLAĆE (BRUTO)	3.673,00		3.673,00	100,00%
PR00780 313;	DOPRINOSI NA PLAĆE	600,00		600,00	100,00%
PR00781 321;	NAKNADE TROŠKOVA ZAPOSLENIMA	960,00		960,00	100,00%
Izvor: 41	Pomoći iz Riznice i ministarstava				
PR00553 311;	PLAĆE (BRUTO)	97.431,00		97.431,00	100,00%
PR00782 313;	DOPRINOSI NA PLAĆE	15.906,00		15.906,00	100,00%
PR00783 321;	NAKNADE TROŠKOVA ZAPOSLENIMA	25.470,00		25.470,00	100,00%
Izvor: 46	Pomoći temeljem prijena sredstava EU				
Izvor: 468	EU sredstva – "ZA ŽENE BBŽ"				
PR00552 311;	PLAĆE (BRUTO)	468.855,00		468.855,00	100,00%
PR00784 313;	DOPRINOSI NA PLAĆE	76.540,00		76.540,00	100,00%
PR00785 321;	NAKNADE TROŠKOVA ZAPOSLENIMA	122.570,00		122.570,00	100,00%

III. ZAVRŠNE ODREDBE

Članak 4.

Ove Izmjene i dopune Proračuna stupaju na snagu prvog dana od dana objave u "Županijskom glasniku".

KLASA: 400-08/17-01/1
 URBROJ: 2103/1-01-18-13
 Bjelovar, 17. srpnja 2018.

PREDSJEDNICA
 ŽUPANIJSKE SKUPŠTINE
Đurđica Ištef Benšić, dipl. ing. šum., v. r.

52.

Na temelju članka 17. Statuta Bjelovarsko-bilogorske županije ("Županijski glasnik", broj 10/13 – pročišćeni tekst) Županijska skupština Bjelovarsko-bilogorske županije na 7. sjednici održanoj 17. srpnja 2018. godine donijela je

ZAKLJUČAK

o prihvatanju Izvješća o radu župana Bjelovarsko-bilogorske županije za razdoblje od 01. siječnja do 30. lipnja 2018. godine

I

Prihvata se Izvješće o radu župana Bjelovarsko-bilogorske županije za razdoblje od 01. siječnja do 30. lipnja 2018. godine.

II

Ovaj Zaključak stupa na snagu danom donošenja i objavit će se u "Županijskom glasniku".

KLASA: 023-01/18-01/32
URBROJ: 2103/1-01-18-01
Bjelovar, 17. srpnja 2018.

PREDSJEDNICA ŽUPANIJSKE SKUPŠTINE

Durđica Ištef Benšić, dipl. ing. šum., v. r.

53.

Na temelju članka 35. Zakona o lokalnoj i područnoj (regionalnoj) samoupravi ("Narodne novine", broj: 33/01, 66/01, 129/05, 109/07, 125/08, 36/09, 150/11, 144/12, 19/13, 137/15, 123/17), članka 17. Statuta Bjelovarsko-bilogorske županije ("Županijski glasnik", broj 10/13, 1/18 – pročišćeni tekst), Županijska skupština Bjelovarsko-bilogorske županije na 7. sjednici održanoj 17. srpnja godine, donijela je

ODLUKU

o dodjeli subvencija liječnicima i medicinskom osoblju zaposlenima u zdravstvenim ustanovama na području Bjelovarsko-bilogorske županije kojima je osnivač Bjelovarsko-bilogorska županija

Članak I.

Ovom odlukom utvrđuje se da će Bjelovarsko-bilogorska županija dodijeliti subvencije po programu "Za najveću vrijednost zdravstvenog sustava – liječnike i medicinsko osoblje", a u cilju poticanja zapošljavanja i ostanka na području Bjelovarsko-bilogorske županije, liječnika i medicinskog osoblja, za 2018. godinu i na dalje.

Članak 2.

Pravo na subvencije iz članka 1. imaju liječnici i medicinsko osoblje zaposleni u zdravstvenim ustanovama na području Bjelovarsko-bilogorske županije za sljedeće:

- subvencioniranje kamata na stambene kredite za potrebe stanovanja na području Bjelovarsko-bilogorske županije, za: liječnike, magistre farmacije i magistre medicinske biokemije;
- subvencioniranje troškova podstanarstva, za: liječnike, magistre farmacije i magistri medicinske biokemije koji nemaju riješeno stambeno pitanje na području Bjelovarsko-bilogorske županije,
- subvencioniranje troškova stručnog usavršavanja i doškoloavanja za liječnike i medicinsko osoblje, koji se školuju o vlastitom trošku,
- u slučaju neuspješnog natječaja za dodjelu koncesije, u ponovljenom natječaju primjenjuju se mjere iz ove Odluke na odabrane koncesionare.

Članak 3.

Prijava za dodjelu subvencija iz članka 2. ostvaruje se podnošenjem zahtjeva koji obavezno sadrži podatke o podnositelju (ime i prezime, OIB, adresa, kontakt broj, e-mail, IBAN žiro računa) te naznaku subvencije koja se traži.

Prilozi uz zahtjev za sve:

- preslika osobne iskaznice,
 - dokaz o stečenom stupnju obrazovanja (doktor medicine ili drugo medicinsko zanimanje),
 - preslika ugovora o radu u zdravstvenoj ustanovi na području Bjelovarsko-bilogorske županije;
- Sva navedena dokumentacija može se dostaviti u neovjerenoj preslici.
- Zahtjevi s pripadajućom dokumentacijom, podnose se u pisanom obliku, u zatvorenoj omotnici, poštom ili neposrednom predajom na adresu:

**Bjelovarsko-bilogorska županija
"Liječnici i medicinsko osoblje –
zahtjev za dodjelu subvencije"
Dr. Ante Starčevića 8
43000 Bjelovar**

Članak 4.

Subvencije iz članka 1. ove Odluke dodjeljuju se za razdoblje do 31. prosinca 2018. godine i na dalje, osim subvencije kamata na stambene kredite koja se dodjeljuje za razdoblje od 01. siječnja do 31. prosinca 2018. godine i na dalje.

Subvencije vrijede, za osobe koje su dobile subvenciju, za vrijeme kada su zaposleni u zdravstvenim ustanovama kojima je osnivač Bjelovarsko-bilogorska županija, odnosno koncesionare koji su ostvarili pravo, sukladno ovoj Odluci.

Članak 5.

Župan Bjelovarsko-bilogorske županije objavit će Javni poziv za dodjelu subvencija obuhvaćenih ovom Odlukom, putem medija i Internet stranice Bjelovarsko-bilogorske županije, u kojem će biti utvrđeni rokovi i postupak za dodjelu subvencija sa pripadajućom dokumentacijom.

Iznosi subvencija i drugi uvjeti biti će navedeni u javnom pozivu.

Župan će imenovati Povjerenstvo za dodjelu subvencija po pristiglim prijavama, te donositi odluke na temelju prijedloga Povjerenstva.

Članak 6.

Ova Odluka stupa na snagu prvog dana od dana objave u "Županijskom glasniku".

KLASA: 500-01/18-01/28

URBROJ: 2103/1-01-18-3

Bjelovar, 17. srpnja 2018.

PREDSJEDNICA
ŽUPANIJSKE SKUPŠTINE

Durđica Ištef Benšić, dipl. ing. šum., v. r.

54.

Na temelju članka 17. Statuta Bjelovarsko-bilogorske županije ("Županijski glasnik", broj 10/13 – pročišćeni tekst), Županijska skupština Bjelovarsko-bilogorske županije, na 7. sjednici održanoj 17. srpnja 2018. godine, donijela je

ZAKLJUČAK

**o prihvatanju Izvješća o poslovanju
Bjelovarskog sajma d.o.o. u 2017. godini**

I

Prihvaća se Izvješće o poslovanju Bjelovarskog sajma d.o.o. u 2017. godini .

II

Ovaj zaključak stupa na snagu danom donošenja i objavit će se u "Županijskom glasniku".

KLASA: 300-01/18-01/23

URBROJ: 2103/1-01-18-5

Bjelovar, 17. srpnja 2018.

PREDSJEDNICA
ŽUPANIJSKE SKUPŠTINE
Durđica Ištef Benšić, dipl. ing. šum., v. r.

55.

Na temelju članka 17. Statuta Bjelovarsko-bilogorske županije ("Županijski glasnik", broj 10/13 – pročišćeni tekst), Županijska skupština Bjelovarsko-bilogorske

županije, na 7. sjednici održanoj 17. srpnja 2018. godine donijela je

ZAKLJUČAK

**o prihvatanju Izvješća o radu Vatrogasne zajednice
Bjelovarsko-bilogorske županije za 2017. godinu**

I

Prihvaća se Izvješće o radu Vatrogasne zajednice Bjelovarsko-bilogorske županije za 2017. godinu.

II

Ovaj Zaključak stupa na snagu danom donošenja i objavit će se u "Županijskom glasniku".

KLASA: 300-01/18-01/25

URBROJ: 2103/1-04-18-5

Bjelovar, 17. srpnja 2018.

PREDSJEDNICA
ŽUPANIJSKE SKUPŠTINE
Durđica Ištef Benšić, dipl. ing. šum., v. r.

56.

Na temelju članka 17. Statuta Bjelovarsko-bilogorske županije ("Županijski glasnik", broj 10/13 – pročišćeni tekst), Županijska skupština Bjelovarsko-bilogorske županije na 7. sjednici održanoj 17. srpnja 2018. godine donijela je

ZAKLJUČAK

**o prihvatanju Izvješća o poslovanju
Doma za starije osobe Bjelovar za 2017. godinu**

Članak 1.

Prihvaća se Izvješće o poslovanju Doma za starije osobe Bjelovar za 2017. godinu.

Članak 2.

Ovaj Zaključak stupa na snagu danom donošenja i objavit će se u "Županijskom glasniku".

KLASA: 500-01/18-01/19

URBROJ: 2103/1-01-18-3

Bjelovar, 17. srpnja 2018.

PREDSJEDNICA
ŽUPANIJSKE SKUPŠTINE
Durđica Ištef Benšić, dipl. ing. šum., v. r.

57.

Na temelju članka 17. Statuta Bjelovarsko-bilogorske županije ("Županijski glasnik", broj 10/13 – pročišćeni tekst), Županijska skupština Bjelovarsko-bilogorske

županije na 7. sjednici održanoj dana 17. srpnja 2018. godine, donijela je

ZAKLJUČAK
o prihvaćanju Izvješća o provedbi
Plana gospodarenja otpadom na području
Bjelovarsko-bilogorske županije i objedinjenim
izvješćima Jedinica lokalne samouprave
za 2017. godinu

Članak 1.

Prihvaća se Izvješće o provedbi Plana gospodarenja otpadom na području Bjelovarsko-bilogorske županije i objedinjena izvješća Jedinica lokalne samouprave za 2017. godinu.

Članak 2.

Ovaj Zaključak stupa na snagu danom donošenja i objavit će se u "Županijskom glasniku".

KLASA: 351-01/18-01/9
URBROJ: 2103/1-01-18-21
Bjelovar, 17. srpnja 2018.

PREDSJEDNICA
ŽUPANIJSKE SKUPŠTINE
Đurđica Ištef Benšić, dipl. ing. šum., v. r.

IZVJEŠĆE
O PROVEDBI PLANA GOSPODARENJA
OTPADOM NA PODRUČJU BJELOVARSKO-
BILOGORSKE ŽUPANIJE I OBJEDINJENA
IZVJEŠĆA JEDINICA LOKALNE
SAMOUPRAVE ZA 2017. GODINU

lipanj 2018.

SADRŽAJ:

1	UVOD	3
2	CILJEVI GOSPODARENJA OTPADOM	5
3	OBVEZE JEDINICA LOKALNE SAMOUPRAVE	6
	3.1 Planovi gospodarenja otpadom gradova i općina	7
4	GOSPODARENJE OTPADOM NA PODRUČJU BJELOVARSKO-BILOGORSKE ŽUPANIJE	9
	4.1 Gospodarenje proizvodnim otpadom	9
	4.2 Gospodarenje komunalnim otpadom	11
	4.3 Odvojeno prikupljanje problematičnog otpada, otpadnog papira, metala, stakla, plastike i tekstila te krupnog (glomaznog) komunalnog otpada	11

4.4	Odlaganje otpada na području Bjelovarsko-bilogorske županije	15
5	PODACI O VSTAMA I KOLIČINAMA PROIZVEDENOG OTPADA, ODVOJENO SKUPLJENOG OTPADA, ODLAGANJU KOMUNALNOG I BIORAZGRADIVOG OTPADA I OSTVARIVANJU CILJEVA	16
	5.1 Proizvodni otpad	16
	5.2 Komunalni otpad	16
	5.3 Reciklabilni komunalni otpad	19
	5.4 Odlaganje otpada	21
	5.5 Ostvarivanje ciljeva	23
6	ZAKLJUČAK	27
7	POJMOVNIK/KRATICE	28
8	POPIS PRILOGA	29

Za potrebu izrade ovog Izvješća korišteni su podaci iz dostavljenih izvješća o provedbi Plan gospodarenja otpadom jedinica lokalne samouprave, podaci o gospodarenju otpadom preuzeti iz Registra onečišćivača okoliša (ROO) – informacijskog sustava koji sadrži baze podataka o izvorima, vrsti, količini, načinu i mjestu ispuštanja, prijenosa i odlaganja onečišćujućih tvari u zrak, vodu i/ili more i tlo i nastanku odnosno gospodarenju otpadom, te podaci iz nacionalnih Izvješća koje izrađuje i objavljuje Hrvatska agencija za okoliš i prirodu.

Prema naputcima Eurostata, statistika podataka, koji se u ROO prijavljuju provodi za godinu dana unatrag, a izvješća se statistički izrađuju za dvije godine unatrag. Trenutno su u ROO bazi prikupljaju i obrađuju podaci za 2017. godinu i isti nisu verificirani.

1 UVOD

Temelji politike gospodarenja otpadom u Republici Hrvatskoj utvrđeni su Strategijom gospodarenja otpadom Republike Hrvatske ("Narodne novine", br. 130/05), Zakonom o održivom gospodarenju otpadom ("Narodne novine", br. 94/13, 73/17; u daljnjem tekstu: Zakon), nizom pravilnika o gospodarenju otpadom kojima se regulira postupanje s posebnim kategorijama otpadom te Planom gospodarenja otpadom Republike Hrvatske za razdoblje od 2017. do 2022. godine ("Narodne novine", br. 3/17; u daljnjem tekst: Plan)

Strategija gospodarenja otpadom Republike Hrvatske kao planski dokument, propisala je smjernice, a ZOGO, kao provedbeni dokument Strategije, utvrđuje mjere za sprečavanje ili smanjenje štetnog djelovanja otpada na ljudsko zdravlje i okoliš na način smanjenja količina otpada u nastanku i/ili proizvodnji te uređuje gospodarenje otpadom bez uporabe rizičnih postupaka po ljudsko zdravlje i okoliš, uz korištenje vrijednih svojstava otpada uključujući red prvenstva gospodarenja otpadom, načela, ciljeve i način gospodarenja otpadom.

Plan određuje i usmjerava gospodarenje otpadom te određuje mjere za sprječavanje nastanka otpada, mjere za unapređenje postupaka pripreme za ponovnu uporabu,

recikliranja, uporabe i zbrinjavanja otpada, mjere za unaprjeđenje sustava gospodarenja komunalnim otpadom i posebnim kategorijama otpada, mjere sanacije lokacija onečišćenih otpadom, kao i obvezu provođenja obrazovno-informativnih aktivnosti te unaprjeđenja sustava nadzora nad gospodarenjem otpadom.

Planom su određeni nositelji provedbe Plana i rokovi za provedbu propisanih mjera. Provedbena tijela na državnoj razini su Ministarstvo zaštite okoliša i energije (u daljnjem tekstu: Ministarstvo), Hrvatska agencija za okoliš i prirodu (u daljnjem tekstu: Agencija) i Fond za zaštitu okoliša i energetska učinkovitost (u daljnjem tekstu: Fond). Jedinice lokalne samouprave i jedinice područne (regionalne) samouprave dužne su u okviru svoje nadležnosti osigurati uvjete i provedbu mjera iz Plana na svom području.

Uspješnost provedbe Plana provjerava se trogodišnjim izvještavanjem od strane Ministarstva zaštite okoliša i

energetike prema Vladi i godišnjim izvješćima jedinice lokalne i regionalne (područne) samouprave prema Ministarstvu i Agenciji. Jedinice lokalne samouprave obvezne su, do 31. ožujka tekuće godine za prethodnu godinu, dostaviti jedinici područne (regionalne) samouprave izvješće o provedbi Plana gospodarenja otpadom. Jedinici područne (regionalne) samouprave dostavlja godišnje izvješće o provedbi Plana i objedinjena izvješća jedinica lokalne samouprave Ministarstvu i Agenciji i objavljuje ga u službenom glasilu i na svojim mrežnim stranicama.

2 CILJEVI GOSPODARENJA OTPADOM

Temeljem ocjene postojećeg stanja u gospodarenju otpadom i obveza koje RH mora postići sukladno EU i nacionalnom zakonodavstvu definirani su slijedeći ciljevi koji se moraju postići do 2022. godine u odnosu na 2015. godinu (Tablica 1.).

Tablica 1. Ciljevi gospodarenja otpadom koje je potrebno postići do 2022. godine u odnosu na 2015. godinu

Br.	Cilj	
1.	Unaprijediti sustav gospodarenja komunalnim otpadom	Cilj 1.1 Smanjiti ukupnu količinu proizvedenog komunalnog otpada za 5%
		Cilj 1.2 Odvojeno prikupiti 60% mase proizvedenog komunalnog otpada (prvenstveno papir, staklo, plastika, metal, biootpad i dr.)
		Cilj 1.3 Odvojeno prikupiti 40% mase proizvedenog biootpada koji je sastavni dio komunalnog otpada
		Cilj 1.4 Odložiti na odlagališta manje od 25% mase proizvedenog komunalnog otpada
2.	Unaprijediti sustav gospodarenja posebnim kategorijama otpada	Cilj 2.1 Odvojeno prikupiti 75% mase proizvedenog građevnog otpada
		Cilj 2.2 Uspostaviti sustav gospodarenja otpadnim muljem iz uređaja za pročišćavanje otpadnih voda
		Cilj 2.3 Unaprijediti sustav gospodarenja otpadnom ambalažom
		Cilj 2.4 Uspostaviti sustav gospodarenja morskim otpadom
		Cilj 2.5 Uspostaviti sustav gospodarenja otpadnim brodovima, podrtinama i potonulim stvarima na morskom dnu
		Cilj 2.6 Unaprijediti sustav gospodarenja ostalim posebnim kategorijama otpada
3.	Unaprijediti sustav gospodarenja opasnim otpadom	
4.	Sanirati lokacije onečišćene otpadom	
5.	Kontinuirano provoditi obrazovno-informativne aktivnosti	
6.	Unaprijediti informacijski sustav gospodarenja otpadom	
7.	Unaprijediti nadzor nad gospodarenjem otpadom	
8.	Unaprijediti upravne postupke u gospodarenju otpadom	

Postizanje ciljeva definiranih Planom moguće je samo uz suradnju i aktivno provođenje definiranih mjera i aktivnosti na svim administrativnim razinama, od onečišćivača, jedinica lokalne samouprave, županija, Ministarstva, Agencije, Fonda i drugih.

3 OBVEZE JEDINICA LOKALNE SAMOUPRAVE

Prema obvezama i odgovornostima u gospodarenju otpadom koje proizlaze iz Zakona, jedinica lokalne samouprave dužna je na svom području osigurati:

- javnu uslugu prikupljanja miješanog komunalnog otpada, i biorazgradivog komunalnog otpada,
- odvojeno prikupljanje otpadnog papira, metala, stakla, plastike i tekstila te krupnog (glomaznog) komunalnog otpada,
- sprječavanje odbacivanja otpada na način suprotan ovom Zakonu te uklanjanje tako odbačenog otpada,
- provedbu Plana,
- donošenje i provedbu plana gospodarenja otpadom jedinice lokalne samouprave,
- provođenje izobrazno-informativne aktivnosti na svom području,
- mogućnost provedbe akcija prikupljanja otpada,
- sudjelovati u sustavima sakupljanja posebnih kategorija otpada sukladno propisu kojim se uređuje gospodarenje posebnom kategorijom otpada.

Jedinica lokalne samouprave dužna je osigurati provedbu navedenih obveza na kvalitetan, postojan i ekonomski učinkovit način u skladu s načelima održivog razvoja, zaštite okoliša i gospodarenja otpadom osiguravajući pri tom javnost rada.

Više jedinica lokalne samouprave mogu sporazumno osigurati zajedničko ispunjenje jedne ili više navedenih obveza.

Jedinica lokalne samouprave izvršava obvezu odvojenog prikupljanja problematičnog otpada, otpadnog papira, metala, stakla, plastike i tekstila te krupnog (glomaznog) komunalnog otpada na način da osigura:

- funkcioniranje jednog ili više reciklažnih dvorišta, odnosno mobilne jedinice na svom području,
- postavljanje odgovarajućeg broja i vrsta spremnika za odvojeno sakupljanje problematičnog otpada, otpadnog papira, metala, stakla, plastike i tekstila, koji nisu obuhvaćeni sustavom gospodarenja posebnom kategorijom otpada, na javnoj površini,
- obavještavanje kućanstava o lokaciji i izmjeni lokacije reciklažnog dvorišta, mobilne jedinice i spremnika za odvojeno sakupljanje problematičnog otpada, otpadnog papira, metala, stakla, plastike i tekstila,
- uslugu prijevoza krupnog (glomaznog) komunalnog otpada na zahtjev korisnika usluge.

Jedinica lokalne samouprave:

- koja ima 1.500 stanovnika ili manje, a nije osigurala funkcioniranje reciklažnog dvorišta, dužna je

osigurati funkcioniranje istog na svojem području posredstvom mobilne jedinice koja se u smislu ovoga Zakona smatra reciklažnim dvorištem,

- koja ima više od 1.500 stanovnika dužna je osigurati funkcioniranje najmanje jednog reciklažnog dvorišta i još po jedno na svakih idućih 25.000 stanovnika na svojem području,
- koja ima više od 100.000 stanovnika dužna je osigurati funkcioniranje najmanje četiri reciklažna dvorišta i još po jedno na svakih idućih 30.000 stanovnika na svojem području,
- dužna je u naseljima u kojima se ne nalazi reciklažno dvorište osigurati funkcioniranje istog posredstvom mobilne jedinice koja se u smislu ovoga Zakona smatra reciklažnim dvorištem,
- dužna je osigurati da prostorni razmještaj reciklažnih dvorišta, odnosno način rada mobilne jedinice omogućava pristupačno korištenje istih svim stanovnicima područja za koje su uspostavljena reciklažna dvorišta, odnosno mobilne jedinice.

U skladu s člankom 36. Zakona provedbu obveze sprječavanja odbacivanja otpada na način suprotan Zakonu te uklanjanje tako odbačenog otpada na području jedinice lokalne samouprave osigurava osoba koja obavlja poslove službe nadležne za komunalni red jedinice lokalne samouprave - komunalni redar:

1. mjerama za sprječavanje nepropisnog odbacivanja otpada,

2. mjerama za uklanjanje otpada odbačenog u okoliš.

Mjere navedene pod 1. uključuju:

- uspostavu sustava za zaprimanje obavijesti o nepropisno odbačenom otpadu,
- uspostava sustava evidentiranja lokacija odbačenog otpada,
- provedbu redovitog godišnjeg nadzora područja jedinice lokalne samouprave radi utvrđivanja postojanja odbačenog otpada, a posebno lokacija na kojima je u prethodne dvije godine evidentirano postojanje odbačenog otpada,
- druge mjere sukladno odluci predstavničkog tijela jedinice lokalne samouprave.

Mjere navedene pod 2. uključuju:

- donošenje rješenja kojim komunalni redar naređuje vlasniku, odnosno posjedniku nekretnine, ako vlasnik nije poznat, na kojem je nepropisno odložen otpad uklanjanje tog otpada, odnosno osobi koja sukladno posebnom propisu upravlja određenim područjem (dobrom), ako je otpad odložen na tom području (dobru),
- istekom roka određenog rješenjem o sanaciji lokacije komunalni redar utvrđuje ispunjavanje obveze određene rješenjem. Ako komunalni redar utvrdi da obveza određena rješenjem nije izvršena, jedinica lokalne samouprave dužna je osigurati uklanjanje tog otpada predajom ovlaštenoj osobi za gospodarenje tom vrstom otpada.

Sredstva za provedbu navedenih mjera osiguravaju se u proračunu jedinice lokalne samouprave. Jedinica lokalne samouprave ima pravo na naknadu troška uklanjanja otpada od vlasnika, odnosno posjednika nekretnine, ako vlasnik nije poznat, odnosno od osobe koja sukladno posebnom propisu upravlja određenim područjem (dobrom), na kojem se otpad nalazio.

3.1 Planovi gospodarenja otpadom gradova i općina

Jedna od obveza jedinica lokalne samouprave je i donošenje i provedba Plana gospodarenja otpadom. Plan gospodarenja otpadom jedinice lokalne samouprave mora biti usklađen s odredbama Zakona, propisa donesenih na temelju Zakona i Plana.

Planovi gospodarenja otpadom gradova i općina s područja Bjelovarsko-bilogorske županije izrađeni su sukladno Zakonu o otpadu ("Narodne novine", br. 178/04, 111/06, 60/08 i 87/09) i sukladno odredbama članka 174. Zakona ostaju na snazi do isteka roka na koji su doneseni u dijelu u kojem nisu u suprotnosti s odredbama toga Zakona i Plana gospodarenja otpadom Republike Hrvatske.

Podaci o izrađenim planovima gospodarenja otpadom jedinica lokalne samouprave s područja Bjelovarsko-bilogorske županije i dostavljenim izvješćima o provedbi plana gospodarenja otpadom za 2017. godinu dani su u tablici 2.

Tablica 2. Popis izrađenih Planova gospodarenja otpadom i dostavljenih izvješća o provedbi plana gospodarenja otpadom JLS za 2017. godinu na području BBŽ

RB	JLS	PGO usvojen	PGO donesen za razdoblje	Izvješće o provedbi PGO-a za 2017. dostavljeno nadležnom upravnom tijelu županije
1	Grad Bjelovar	11.11.2010.	2010. – 2015.	Ne
2	Grad Čazma	25.03.2010.	2010. – 2015.	Ne
3	Grad Daruvar	11.11.2010.	2010. – 2015.	Da
4	Grad Garešnica	21.05.2010.	2008. – 2015.	Da
5	Grad Grubišno Polje	25.02.2009.	2007. – 2015.	Da
6	Općina Berek	09.09.2008.	2008. – 2016.	Da
7	Općina Dežanovac	01.04.2010.	2007. – 2015.	Ne
8	Općina Đulovac	2008.	2008. – 2015.	Ne
9	Općina Hercegovac	24.02.2011.	2010. – 2018.	Da
10	Općina Ivanska	15.12.2011.	2011. - 2016.	Da
11	Općina Kapela	16.03.2009.	2008. – 2016.	Da
12	Općina Končanica	30.03.2010.	2010. – 2015.	Da
13	Općina Nova Rača	18.12.2008.	2008. – 2016.	Da
14	Općina Rovišće	11.09.2008.	2008. – 2016.	Ne
15	Općina Severin	01.06.2011.	2011. – 2019.	Ne
16	Općina Sirač	09.03.2010.	2010. – 2015.	Da
17	Općina Šandrovac	18.03.2011.	2010. – 2018.	Da
18	Općina Štefanje	28.09.2011.	2011. – 2015.	Da
19	Općina Velika Pisanica	29.12.2008.	2008. – 2016.	Da
20	Općina Velika Trnovitica	21.12.2010.	2010. – 2018.	Da
21	Općina Veliki Grđevac	11.03.2009.	2008. – 2016.	Ne
22	Općina Veliko Trojstvo	22.09.2010.	2010. – 2018.	Da
23	Općina Zrinski Topolovac	08.04.2011.	2011. – 2019.	Ne

Kratak pregled podataka iz dostavljenih izvješća o provedbi planova gospodarenja otpadom jedinica lokalne samouprave na području Bjelovarsko-bilogorske županije za 2017. godinu dan je u Prilogu I. koji se nalazi u prilogu Izvještaja i čini njegov sastavni dio.

4 GOSPODARENJE OTPADOM NA PODRUČJU BJELOVARSKO-BILOGORSKE ŽUPANIJE

Gospodarenje otpadom su djelatnosti skupljanja, prijevoza, uporabe i zbrinjavanja i druge obrade otpada, uključujući nadzor nad tim postupcima te nadzor i mjere koje se provode na lokacijama nakon zbrinjavanja otpada

te radnje koje poduzimaju trgovac otpadom ili posrednik.

Gospodarenje otpadom mora se temeljiti na primjeni reda prvenstva gospodarenja otpadom kako slijedi:

- sprječavanje nastanka otpada,
- priprema za ponovnu uporabu,
- recikliranje,

- drugi postupci oporabe npr. energetska oporaba i
 - zbrinjavanje otpada,
- te mora osigurati da otpad koji preostaje nakon postupaka obrade i koji se zbrinjava odlaganjem ne predstavlja opasnost za buduće generacije.

4.1 Gospodarenje proizvodnim otpadom

Proizvodni otpad je otpad koji nastaje u proizvodnom procesu u industriji, obrtu i drugim procesima, osim ostataka iz proizvodnog procesa koji se koriste u proizvodnom procesu istog proizvođača.

Sukladno odredbama članka 48. Zakona, proizvođač otpada koji stvara 500 i više kilograma opasnog otpada godišnje na određenoj lokaciji dužan je izraditi Plan gospodarenja otpadom proizvođača otpada za određenu lokaciju u roku od godinu dana od početka rada, odnosno u roku od tri mjeseca nakon što je prvi put proizveo 500 i više kilograma opasnog otpada u godinu dana.

Iznimno proizvođač otpada nije dužan izraditi Plan gospodarenja otpadom proizvođača otpada ako posjeduje važeću izjavu o okolišu sukladno propisu o uključivanju organizacije u sustav upravljanja okolišem i neovisnog ocjenjivanja (EMAS) ili ISO 14001 ili posjeduje važeću dozvolu za gospodarenje otpadom.

Popis obveznika izrade plana na području jedinice područne (regionalne) samouprave dan je u Prilogu II. koji se nalazi u prilogu Izvještaja i čini njegov sastavni dio.

Sukladno odredbama članka 84. Zakona djelatnost skupljanja otpada, oporabe otpada, zbrinjavanja ili druge obrade otpada pravna ili fizička osoba - obrtnik može obavljati nakon što ishodi odgovarajuću dozvolu.

Popis pravnih i fizičkih osoba koje posjeduju važeće dozvole za obavljanje djelatnosti skupljanja, oporabe i/ili zbrinjavanja otpada na području Bjelovarsko-bilogorske županije dan je u tablici 3 i 4.

Tablica 3. Popis pravnih i fizičkih osoba koje posjeduju važeće dozvole za obavljanje djelatnosti gospodarenja neopasnim otpada na području Bjelovarsko-bilogorske županije

Br.	Podaci o tvrtci	Adresa obavljanja djelatnosti	Djelatnost
1	Autoprijevoznički obrt, vl. Milenko Radošević	Predavac, Ulica 29. rujna bb	Sakupljanje otpada, druge obrade otpada i oporabe otpada postupkom R5
2	Fusura Nova d.o.o.	Bjelovar, Slavonska cesta 15	Sakupljanje otpada, druge obrade otpada i oporabe otpada postupkom prije oporabe ili zbrinjavanja
3	Ing LA-BO Commerce d.o.o.	Lasovac, Lasovac 57	Sakupljanje otpada, druge obrade otpada te oporabe otpada postupkom R13
4	Komunalac d.o.o. Garešnica	Odlagalište neopasnog otpada Johovača, Mlinska	Sakupljanje, skladištenje i zbrinjavanje otpada
6	Komunalac d.o.o. Bjelovar	Odlagalište neopasnog otpada Doline, Prespa	Sakupljanje, obrada, zbrinjavanje i druge obrade otpada
8	Komunalije d.o.o. Čazma	Čazma, Ulica Franje Vidovića 77a	Sakupljanje otpada i druge obrade otpada – priprema otpada prije oporabe ili zbrinjavanja
10	Kronospan CRO d.o.o.	Bjelovar, Slavonska cesta 17	Oporaba otpada postupcima R3 i R13
12	Moslavina proizvodi d.o.o.	Čazma, Grabovnica 125A	Oporaba otpada postupkom R3
14	Piđo Metali d.o.o.	Rovišće, Žabjak 1A	Sakupljanje, oporaba i druge obrade otpada
15	PZC d.o.o.	Bjelovar, Poslovna zona Lepirac	Sakupljanje, oporaba i druge obrade otpada
16	PZC d.o.o.	Bjelovar, Bilogorska 43	Skupljanje otpada uključujući tehnološke procese prikupljanja, prihvata i skladištenja otpada te postupak interventnog skupljanja otpada
18	RD Metali d.o.o.	Bjelovar, Velike Sredice 31	Sakupljanje, oporaba i druge obrade otpada
19	RS Metali d.d.	Bjelovar, Slavonska cesta 15	Sakupljanje i druge obrade otpada

Br.	Podaci o tvrtci	Adresa obavljanja djelatnosti	Djelatnost
20	Sekundarne sirovine d.o.o.	Batinjani, Batinjani 48	Sakupljanje otpada i druge obrade otpada te uporaba otpada postupkom R12
21	Sirovina d.o.o.	Bjelovar, Ulica 29. rujna 2	Sakupljanje otpada, druge obrade otpada te uporaba otpada postupkom R12
22	Sirovina d.o.o.	Daruvaru, J. Jelačića 89/1	Sakupljanje otpada, druge obrade otpada te uporaba otpada postupkom R13
23	Sirovina Promet d.o.o.	Garešnica, Petra Svačića 40a	Sakupljanje, uporaba i druge obrade otpada
24	SLK Projekt d.o.o.	Hercegovac, Hrvatskih branitelja 1A	Oporaba otpada postupkom R3
25	Zagrebpetrol d.o.o.	Grubišno Polje, I. N. Jemeršića 37	Sakupljanje, interventno sakupljanje, priprema za ponovnu uporabu, priprema prije uporabe ili zbrinjavanja, obrada, uporaba i /ili zbrinjavanje neopasnog otpada

Tablica 4. Popis pravnih i fizičkih osoba koje posjeduju važeće dozvole za obavljanje djelatnosti gospodarenja opasnim otpada na području Bjelovarsko – bilogorske županije

Br.	Podaci o tvrtci	Adresa obavljanja djelatnosti	Djelatnost
1	Ing LA-BO Commerce d.o.o.	Lasovac, Lasovac 57	Sakupljanje i uporaba otpada, postupcima R12 i R13
2	Nacional d.o.o.	Bjelovar Velike Sredice 29F	Sakupljanje i uporaba otpada, postupkom R12
3	Sirovina d.o.o.	Bjelovar, Ulica 29. rujna 2	Sakupljanje otpada
4	Sirovina Promet d.o.o.	Garešnica, Petra Svačića 40a	Sakupljanje otpada
5	Zagrebpetrol d.o.o.	Grubišno Polje, I. N. Jemeršića 37	Skupljanje, interventno skupljanje te uporabe i zbrinjavanja otpada postupcima R13 i D15

4.2 Gospodarenje komunalnim otpadom

Javna usluga prikupljanja miješanog komunalnog otpada i prikupljanja biorazgradivog komunalnog otpada podrazumijeva prikupljanje tog otpada na određenom području pružanja usluge putem spremnika od pojedinih korisnika i prijevoz tog otpada do ovlaštene osobe za obradu tog otpada. Javna usluga prikupljanja miješanog komunalnog otpada i prikupljanja biorazgradivog komunalnog smatra se uslugom od općeg interesa.

Sakupljanje miješanog komunalni otpad na području Bjelovarsko-bilogorske županije u 2017. godini vršilo je 7 komunalnih društva.

Popis komunalnih društava koja su vršila sakupljanje miješanog komunalni otpad na području Bjelovarsko-bilogorske županije u 2017. godini dan je u tablici 5.

Tablica 5. Tvrtke koje su obavljale djelatnost skupljanja miješanog komunalnog otpada na području Bjelovarsko-bilogorske županije u 2017. godini

Rb.	Sakupljač	Područje sa kojeg se skuplja otpad
1.	Komunalac d.o.o., Bjelovar	Grad Bjelovar, Općine Kapela, Nova Rača, Rovišće, Severin, Šandrovac, Velika Pisanica, Veliko Trojstvo i Zrinski Topolovac
2.	Komunalije d.o.o., Čazma	Grad Čazma
3.	Darkom d.o.o., Daruvar	Grad Daruvar, Općine Dežanovac, Đulovac, Končanica i Sirač
4.	Komunalac d.o.o., Garešnica	Grad Garešnica, Općine Berek, Hercegovac, Velika Trnovitica i Veliki Grđevac

Rb.	Sakupljač	Područje sa kojeg se skuplja otpad
5.	Komunalac d.o.o., Grubišno Polje	Grad Grubišno Polje
6.	Ivankom j.d.o.o.	Općina Ivanska
7.	Koncesije (druge pravne osobe)	Općina Štefanje

4.3 Odvojeno prikupljanje problematičnog otpada, otpadnog papira, metala, stakla, plastike i tekstila te krupnog (glomaznog) komunalnog otpada

Jedinica lokalne samouprave izvršava obvezu odvojenog prikupljanja problematičnog otpada, otpadnog papira, metala, stakla, plastike i tekstila te krupnog (glomaznog) komunalnog otpada na način da osigura:

- sustav odvojenog prikupljanja pojedinih komponenti otpada na "kućnom pragu" odnosno na obračunskom mjestu korisnika.
- funkcioniranje jednog ili više reciklažnih dvorišta, odnosno mobilne jedinice na svom području,
- postavljanje odgovarajućeg broja i vrsta spremnika za odvojeno sakupljanje problematičnog otpada, otpadnog papira, metala, stakla, plastike i tekstila, koji

nisu obuhvaćeni sustavom gospodarenja posebnom kategorijom otpada, na javnoj površini,

- obavještanje kućanstava o lokaciji i izmjeni lokacije reciklažnog dvorišta, mobilne jedinice i spremnika za odvojeno sakupljanje problematičnog otpada, otpadnog papira, metala, stakla, plastike i tekstila,
- uslugu prijevoza krupnog (glomaznog) komunalnog otpada na zahtjev korisnika usluge.

Sukladno odredbama stavka 4. članka 19. Pravilnika o gospodarenju otpadom ("Narodne novine", br. 117/17), reciklažno dvorište mora se upisati u očevidnik reciklažnih dvorišta.

Popis reciklažnih dvorišta na području Bjelovarsko-bilogorske županije prijavljenih u Očevidnik reciklažnih dvorišta Ministarstva dan je u tablici 6.

Tablica 6. Popis reciklažnih dvorišta na području BBŽ prijavljenih u Očevidnik reciklažnih dvorišta MZOE

Oznaka reciklažnog dvorišta ili mobilne jedinice	JLS	Područje rada	Naselja	Tvrtka
REC-63-G-1	Grad Bjelovar	Bjelovar, Breza, Brezovac, Ciglena, Galovac, Gornji Tomaš, Gudovac, Kolkočevac, Kokinac, Kupinovac, Letičani, Mala ciglena, Malo Korenovo, Novi Pavljani, Novoseljani, Obrovica, Patkovac, Plavnice Gornje, Plavnice Stare, Prespa, Prgomelje, Prokljuvani, Puričani, Rajić, Stančići, Stari Pavljani, Tomaš, Trojstveni Markovac, Veliko Korenovo, Zvijerci i Ždralovi		Komunalac d.o.o. Bjelovar Ferde Livadića 14/a
REC-87-G-1	Grad Čazma	Grad Čazma i sva naselja koja pripadaju jedinici lokalne samouprave Grada Čazme		Komunalije d.o.o. Čazma Sv. Andrije 14
REC-19-G-1 REC-19-M-1	Općina Hercegovac	Grad Garešnica, Općine Hercegovac, Velika Trnovitica i Berek		Komunalac d.o.o. Garešnica Mate Lovraka bb
REC-59-M-1	Općina Sirač	Sva naselja općine Sirač		DARKOM d.o.o. Daruvar

Na području Županije, prema podacima koje vodi Hrvatska agencija za okoliš i prirodu, odvojeno skupljanje korisnih vrsta otpada iz komunalnog otpada postavljanjem odgovarajućeg broja i vrsta spremnika na javnoj površini organizirale su slijedeće JLS:

- gradovi Bjelovar, Čazma, Daruvar, Garešnica, Grubišno Polje,

- općine Berek, Dežanovac, Đulovac, Hercegovac, Kapela, Končanica, Nova Rača, Rovišće, Severin, Sirač, Šandrovac, Štefanje, Velika Pisanica, Velika Trnovitica, Veliki Grđevac i Veliko Trojstvo.

Broj postavljenih spremnika za odvojeno prikupljanje otpada u gradovima i općinama Bjelovarsko-bilogorske županije dan je u tablici 7.

Tablica 7. Broj postavljenih spremnika za odvojeno prikupljanje otpada u 2015., 2016. i 2017. godini, po gradovima/općinama BBŽ

JLS	Godina	Broj postavljenih spremnika					
		Papir	Plastika	Metal	Staklo	Tekstil	Baterije
Grad Bjelovar	2015.	104	104	73	31	31	
	2016.						
	2017.						
Grad Čazma	2015.	4	4	/	4	/	
	2016.						
	2017.						
Grad Daruvar	2015.	21	21	21	21	5	
	2016.						
	2017.	22	22	22	6	5	22
Grad Garešnica	2015.	5	5	/	5	5	
	2016.	5	5	/	5	5	
	2017.	6	6	/	6	6	
Grad Grubišno Polje	2015.	7	7	/	7	/	
	2016.	7	7	/	7	/	
	2017.	7	7	/	7	/	7
Općina Berek	2015.	3	3	/	5	/	
	2016.	3	3	/	5	/	
	2017.	3	3	/	5	1	
Općina Dežanovac	2015.	/	/	/	/	/	
	2016.	/	/	/	/	/	
	2017.						
Općina Đulovac	2015.	2	2	/	2	/	
	2016.	2	2	/	2	/	
	2017.						
Općina Hercegovac	2015.	2	1	/	1	/	
	2016.	2	1	/	1	/	
	2017.	3	1	/	1	1	/
Općina Ivanska	2015.	/	/	/	/	/	
	2016.	/	/	/	/	/	
	2017.	1	1	1	1	1	/
Općina Kapela	2015.	6	6	/	6	/	
	2016.	15	15	/	15	/	
	2017.	15	15	/	15	/	/
Općina Končanica	2015.	6	6	/	6	/	
	2016.	6	6	/	6		
	2017.	6	6	/	6	1	1
Općina Nova Rača	2015.	13	13	15	1	/	
	2016.						
	2017.	13	13	13	15	1	/
Općina Rovišće	2015.	10	10	10	/	/	
	2016.						
	2017.						
Općina Severin	2015.	2	2	/	2	/	
	2016.	2	2	/	2	/	
	2017.						

JLS	Godina	Broj postavljenih spremnika					Baterije
		Papir	Plastika	Metal	Staklo	Tekstil	
Općina Sirač	2015.	3	3	/	3	/	
	2016.	3	3	/	3	/	
	2017.	2	4	/	4	4	/
Općina Šandrovac	2015.	6	5	/	/		
	2016.	6	5	/	/		
	2017.	6	6	6	6	/	/
Općina Štefanje	2015.	5	5	/	5	/	
	2016.						
	2017.	5	5	/	5	/	/
Općina Velika Pisanica	2015.	3	3	2	/	/	
	2016.	4	4	3	/	/	
	2017.	4	4	3	/	/	/
Općina Velika Trnovitica	2015.	2	2	2	2	2	
	2016.	2	2	2	2	2	
	2017.	2	2	/	3	2	/
Općina Veliki Grđevac	2015.	3	/	/	3	/	
	2016.	3	/	/	3	/	
	2017.						
Općina Veliko Trojstvo	2015.	13	13	/	/		
	2016.	13	13	/	/		
	2017.	13	13	4	/	/	
Općina Zrinski Topolovac	2015.	1	1	/	1	/	
	2016.	1	1	/	1	/	
	2017.						

4.4 Odlaganje otpada na području Bjelovarsko-bilogorske županije

Na području Bjelovarsko-bilogorske županije je 12 (dvanaest) službenih odlagališta otpada. Pet odlagališta je aktivno, a 7 je zatvoreno. Od 5 aktivnih odlagališta 4 su sanirana, a na jednom odlagalištu je sanacija u tijeku.

Pregled službenih odlagališta otpada na području Bjelovarsko-bilogorske županije, status operativnosti i sanacije dan je u tablici 8, a pregled preostalih kapaciteta na odlagalištima komunalnog otpada na području županije na dan 31. 12. 2017. godine dan je u tablici 9.

Tablica 8. Pregled službenih odlagališta komunalnog otpada na području Bjelovarsko-bilogorske županije, status operativnosti i sanacije

Rb.	Odlagalište	JLS	Status korištenja	Status sanacije/godina završetka sanacije
1	Doline	Grad Bjelovar	aktivno	1998.
2	Široke livade (Bukovina)	Grad Čazma	aktivno	u tijeku
3	Cerik	Grad Daruvar	aktivno	2011.
4	Johovača	Grad Garešnica	aktivno	2007.
5	Prdavac	Grad Grubišno Polje	aktivno	2013.
6	Cjepidlake	Općina Đulovac	zatvoreno	u pripremi
7	Kozarevac	Općina Nova Rača,	zatvoreno	u pripremi
8	Stara Ciglana	Općina Severin	zatvoreno	u pripremi
9	Grginac	Općina Veliko Trojstvo	zatvoreno	u pripremi
10	Cremušina	Općina Veliki Grđevac	zatvoreno	2016
11	Križić, Srijedska	Općina Ivanska	zatvoreno	
			(otpad potpuno uklonjen)	2015.
12	Rudini brdo (Brdo)		zatvoreno	
			(otpad potpuno uklonjen)	2015.

Tablica 9. Preostali kapacitet na odlagalištima otpada na području županije na dan 31.12.2017. godine

Rb	Odlagalište	JLS	Preostali kapacitet (t)
1	Doline	Grad Bjelovar	118.463,00
2	Široke livade (Bukovina)	Grad Čazma	28.747,37
3	Cerik	Grad Daruvar	2.070,09
4	Johovača	Grad Garešnica	74.800,00
5	Prdavac	Grad Grubišno Polje	10.001,68
UKUPNO			234.082,14

5 PODACI O VSTAMA I KOLIČINAMA PROIZVEDENOG OTPADA, ODVOJENO SKUPLJENOG OTPADA, ODLAGANJU KOMUNALNOG I BIORAZGRADIVOG OTPADA I OSTVARIVANJU CILJEVA

5.1 Proizvodni otpad

Proizvodni otpad je otpad koji nastaje u proizvodnom procesu u industriji, obrtu i drugim procesima, osim ostataka iz proizvodnog procesa koji se koriste u proizvodnom procesu istog proizvođača.

U nastavku se daje pregled podataka o količinama i načinu postupanja s proizvodnim otpadom, prema podacima prijavljenim u ROO.

Tablica 10. Ukupna količina proizvedenog neopasnog otpada u BBŽ i postupanje s istim u 2015., 2016. i 2017. g.

Godina	Proizvedeno	Predano skupljaču	Predano na zbrinjavanje (t)	Predano na uporabu (t)	Izvezeno
2015.	10.874,69	10.490,67	2.854,09	310,55	45,25
2016.	10.165,87	8.525,24	86,41	335,11	291,59
2017.	8.308,19	7.796,15	1.737,58	6.058,57	21,68

Tablica 11. Ukupna količina proizvedenog opasnog otpada u BBŽ i postupanje s istim u 2015., 2016. i 2017. g.

Godina	Proizvedeno	Predano skupljaču	Predano na zbrinjavanje (t)	Predano na uporabu (t)	Izvezeno
2015.	782,67	775,16	33,62	46,23	9,34
2016.	1.718,77	1.706,60	0,79	32,84	5,23
2017.	527,53	560,43	296,78	263,65	-

5.2 Komunalni otpad

Ukupne količine prijavljenog proizvedenog komunalnog otpada na području Bjelovarsko-bilogorske županije i postupanje s istim u 2015. i 2016. godini dane su u tablici 12.

Tablica 12. Količine prijavljenog komunalnog otpada u BBŽ i postupanje s istim u 2015. i 2016. godini

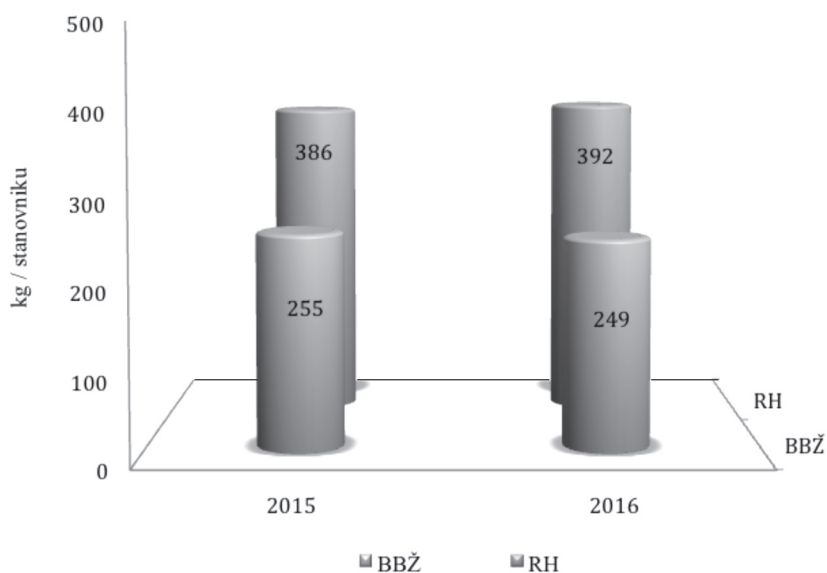
Godina	Proizvedeno (t)	Privremeno uskladišteno (t)	Na odlaganje (D1 – D7, D12) (t)	Na R2 - R11 osim kompostiranja (t)	R12, R13 (t)	Drugom skupljaču (t)	Izvoz (t)
2015.	25.601,29	13,37	24.244,23	760,33	/	582,91	0,46
2016.	25.195,36	9,61	23.902,10	455,14	18,90	806,97	1,64

Podaci i broju stanovnika obuhvaćenih skupljanjem komunalnog otpada, ukupna količina skupljenog komunalnog otpada i količina proizvedenog komunalnog otpada po stanovniku u Bjelovarsko-bilogorskoj županiji u odnosu na količine proizvedenog komunalnog otpada po stanovniku u RH prikazani su u tablici 13 i grafu 1.

Tablica 13. Pregled broja stanovnika obuhvaćenih skupljanjem komunalnog otpada, ukupno skupljenog komunalnog otpada, količina komunalnog otpada po stanovniku, po JLS u 2015. i 2016. godini

Rb	Područje sa kojeg se otpad skuplja	Godina	Broj stanovnika obuhvaćenih skupljanjem	Ukupno skupljeno (preuzeto) u izvještajnoj godini (t)	kg/stanovniku
1.	Grad Bjelovar	2015.	40.276	13.067,71	324
		2016.	40.276	13.856,80	344
2.	Grad Čazma	2015.	8.077	2.515,14	311
		2016.	8.077	2.202,53	273
3.	Grad Daruvar	2015.	11.633	2.344,75	202
		2016.	11.633	2.222,79	191
4.	Grad Garešnica	2015.	10.472	1.126,24	108
		2016.	10.472	1.171,22	112
5.	Grad Grubišno Polje	2015.	6.178	1.377,00	223
		2016.	6.487	1.194,75	184
6.	Općina Berek	2015.	1.443	143,38	99
		2016.	1.443	142,41	99
7.	Općina Dežanovac	2015.	2.715	221,27	81
		2016.	2.715	251,50	93
8.	Općina Đulovac	2015.	3.245	232,02	72
		2016.	3.245	214,00	66
9.	Općina Hercegovac	2015.	2.383	246,76	104
		2016.	2.383	247,10	104
10.	Općina Ivanska	2015.	2.911	174,23	60
		2016.	2.911	346,74	119
11.	Općina Kapela	2015.	2.984	581,59	195
		2016.	2.984	353,06	118
12.	Općina Končanica	2015.	2.360	229,58	97
		2016.	2.360	248,27	105
13.	Općina Nova Rača	2015.	3.433	504,59	147
		2016.	3.433	335,00	98
14.	Općina Rovišće	2015.	4.822	608,22	126
		2016.	4.822	481,08	100
15.	Općina Severin	2015.	877	56,23	64
		2016.	877	49,30	56
16.	Općina Sirač	2015.	2.218	241,54	109
		2016.	2.218	283,33	128
17.	Općina Šandrovac	2015.	1.776	215,19	121
		2016.	1.776	163,36	92
18.	Općina Štefanje	2015.	2.030	311,05	153
		2016.	2.030	331,20	163
19.	Općina Velika Pisanica	2015.	1.781	263,08	148
		2016.	1.781	184,58	104
20.	Općina Velika Trnovitica	2015.	1.370	111,24	81
		2016.	1.370	203,01	148
21.	Općina Veliki Grđevac	2015.	2.849	107,88	79
		2016.	2.489	291,42	102
22.	Općina Veliko Trojstvo	2015.	2.741	717,12	262
		2016.	2.741	348,67	127
23.	Općina Zrinski Topolovac	2015.	890	47,65	50
		2016.	890	73,25	82

Graf 1. Specifična količina proizvedenog komunalnog otpada po stanovniku u 2015. i 206. godini u BBŽ i RH



5.3 Reciklabilni komunalni otpad

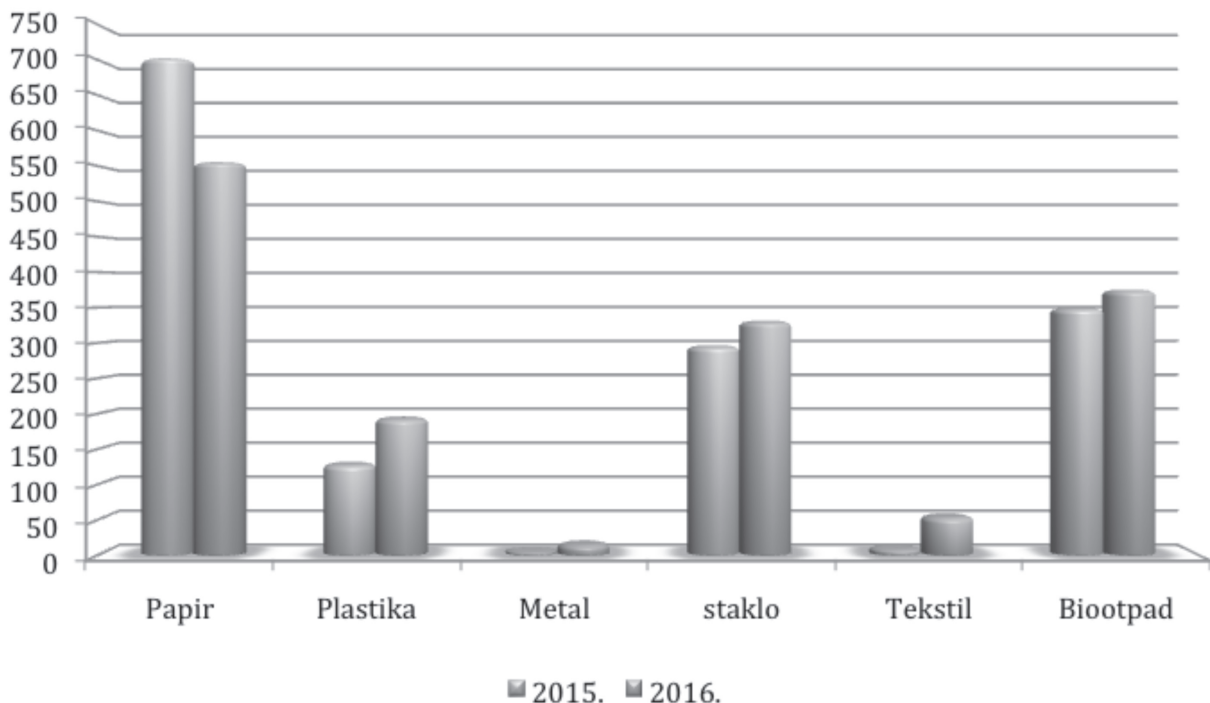
Ukupne količine odvojeno prikupljenih vrsta otpada u komunalnog otpada u 2015. i 2016. godini, po gradovima/općinama Bjelovarsko-bilogorske županije dane su u tablici 14.

Tablica 14. Količine odvojeno prikupljenih vrsta otpada u komunalnog otpada u 2015. i 2016. godini, po gradovima/općinama BBŽ, obrazac PL-SKO

Područje sa kojeg je otpad skupljen	Godina	Papir (t)	Plastika (t)	Metal (t)	Staklo (t)	Glomazni otpad (t)	Tekstil (t)	Biootpad (t)
Grad Bjelovar	2015.	449,31	85,60	3,30	196,29	0,00	0,00	297,85
	2016.	358,14	135,50	11,11	209,69	0,00	15,48	298,84
Grad Daruvar	2015.	74,83	5,69	0,13	27,55	0,00	0,00	45,4
	2016.	24,50	1,51	0,13	20,84	0,00	0,00	51,00
Grad Garešnica	2015.	25,22	9,10	0,48	15,91	0,3	7,25	0,00
	2016.	32,88	14,56	0,91	23,54	0,52	15,18	0,00
Grad Čazma	2015.	31,28	2,53	0,00	6,73	0,00	0,00	5,8
	2016.	3,74	9,27	0,67	6,32	0,00	0,00	23,54
Grad Grubišno Polje	2015.	5,78	8,81	1,02	13,80	0,00	0,00	0,00
	2016.	6,10	11,11	2,11	10,48	0,00	0,00	0,00
Općina Berek	2015.	5,93	0,3	0,00	2,19	0,00	0,00	0,00
	2016.	4,40	0,00	0,00	2,01	0,00	0,00	0,00
Općina Dežanovac	2015.	0,75	0,00	0,00	0,00	0,00	0,00	0,00
	2016.	0,50	0,00	0,00	0,00	0,00	0,00	0,00
Općina Đulovac	2015.	0,00	0,00	0,00	0,00	0,00	0,00	0,00
	2016.	0,00	0,00	0,00	0,00	0,00	0,00	0,00
Općina Hercegovac	2015.	5,68	0,12	0,00	2,65	0,00	0,00	0,00
	2016.	7,40	0,20	0,00	2,50	0,00	0,00	0,00
Općina Ivanska	2015.	0,00	0,00	0,00	0,00	2,64	0,00	0,00
	2016.	0,00	0,00	0,00	0,00	0,00	0,00	0,00
Općina Kapela	2015.	26,32	1,86	0,00	0,00	0,00	0,00	0,00
	2016.	17,12	0,98	0,00	0,00	0,00	0,00	0,00
Općina Končanica	2015.	3,95	0,30	0,00	3,59	0,00	0,00	0,00
	2016.	3,81	0,00	0,00	6,46	0,00	0,00	0,00

Područje sa kojeg je otpad skupljen	Godina	Papir (t)	Plastika (t)	Metal (t)	Staklo (t)	Glomazni otpad (t)	Tekstil (t)	Biootpad (t)
Općina Nova Rača	2015.	14,48	1,40	0,00	5,96	0,00	0,00	0,00
	2016.	10,58	1,02	0,00	13,00	0,00	0,00	0,00
Općina Rovišće	2015.	18,04	3,06	0,00	15,11	0,00	0,00	0,00
	2016.	11,62	0,84	0,00	4,81	0,00	0,00	0,00
Općina Severin	2015.	3,80	0,48	0,00	0,64	0,00	0,00	0,00
	2016.	1,76	0,02	0,00	1,82	0,00	0,00	0,00
Općina Sirač	2015.	3,32	0,00	0,00	0,02	0,00	0,00	0,00
	2016.	4,90	0,00	0,00	6,43	0,00	0,00	0,00
Općina Šandrovac	2015.	4,58	0,03	0,00	0,22	0,00	0,00	0,00
	2016.	0,98	0,12	0,00	0,88	0,00	0,00	0,00
Općina Štefanje	2015.	5,14	6,27	0,00	3,23	0,32	0,00	0,00
	2016.	8,03	10,61	0,00	0,62	1,94	0,00	0,00
Općina Velika Pisanica	2015.	12,55	1,18	0,00	0,00	0,00	0,00	0,00
	2016.	7,05	1,15	0,00	0,00	0,00	0,00	0,00
Općina Velika Trnovitica	2015.	3,06	0,13	0,00	0,40	0,00	0,95	0,00
	2016.	51,18	5,73	0,00	15,15	0,77	23,32	1,48
Općina Veliki Grđevac	2015.	1,82	0,00	0,00	0,00	0,00	0,00	0,00
	2016.	0,00	0,00	0,00	3,72	0,00	0,00	0,00
Općina Veliko Trojstvo	2015.	7,68	1,11	0,00	1,02	0,00	0,00	0,00
	2016.	1,57	0,51	0,00	2,19	0,00	0,00	0,00
Općina Zrinski Topolovac	2015.	0,04	0,01	0,00	0,00	0,00	0,00	0,00
	2016.	0,05	0,02	0,00	0,00	0,00	0,00	0,00
UKUPNO	2015.	703,56	127,98	4,93	295,31	3,26	8,2	349,05
	2016.	556,31	193,15	14,93	330,46	3,23	53,98	374,86

Graf 2. Količine odvojeno prikupljenih vrsta otpada na području Bjelovarsko-bilogorske županije

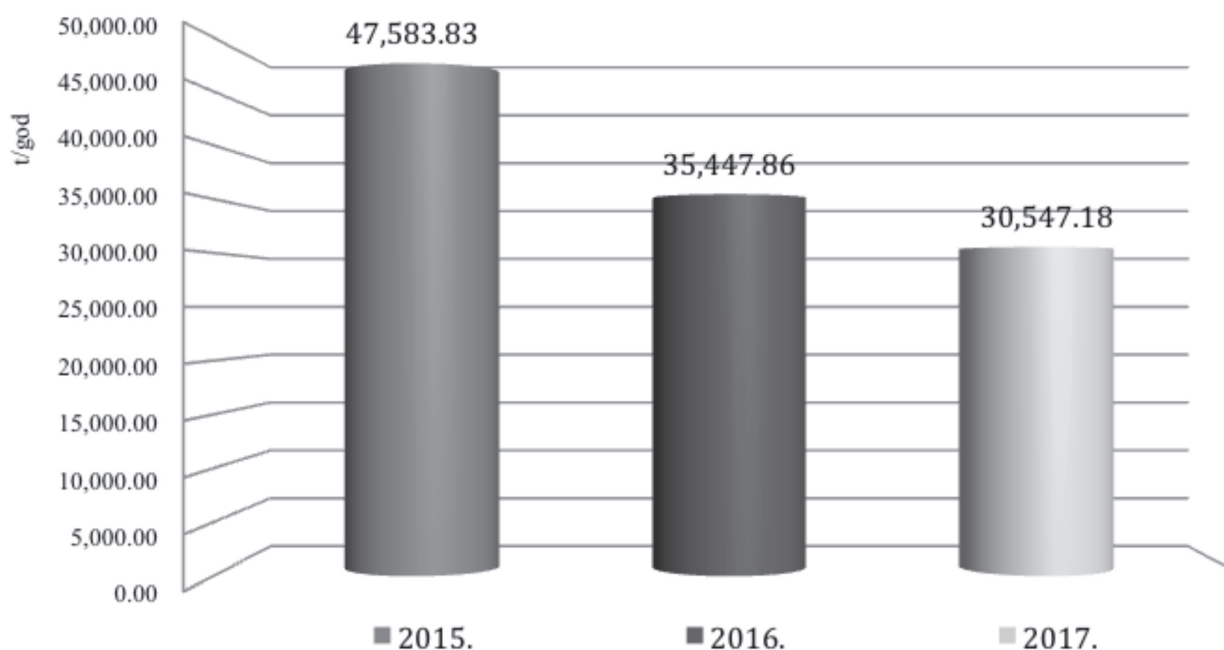


5.4 Odlaganje otpada

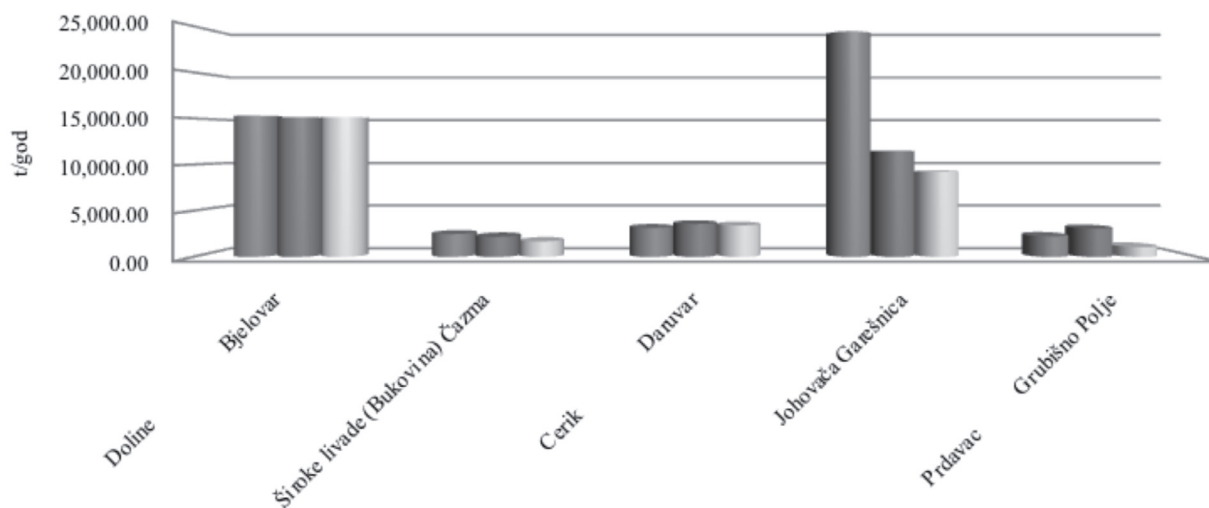
Tablica 15. Količine otpada odloženog na odlagališta otpada u 2015., 2016. i 2017. godini, obrazac PL-OPKO

Naziv odlagališta/ Operater odlagališta	Godina	Ukupno odloženo (komunalni i proizvodni otpad) (t)	Komunalni otpad (podgrupa 15 01 i grupa 20) (t)	Miješani komunalni otpad (20 03 01) (t)	Odloženo biorazgradivog komunalnog otpada (t)	Odloženo ostalog biorazgradivog otpada (t)	Ostalo KBO (t)
Doline	2015.	15.294,86	15.084,02	14.630,46	10.050,95	38,02	210,84
Komunalac d.o.o. Bjelovar	2016.	15.147,00	14.962,26	14.302,82	9.852,33	32,42	184,74
	2017.	15.143,29	14.859,52	12.610,30	9.003,62	69,01	283,80
Cerik	2015.	3.150,94	3.141,84	3.096,44	2.093,96	4,55	9,10
Darkom d.o.o. Darugar	2016.	3.570,68	3.147,00	3.096,00	2.063,56	3,85	423,68
	2017.	3.422,44	3.248,00	3.207,00	2.128,92	0,00	174,44
Johovača	2015.	24.417,25	24.180,36	22.031,86	15.578,13	197,58	236,9
Komunalac d.o.o. Garešnica	2016.	11.443,31	11.393,69	10.604,14	7.314,78	15,00	49,62
	2017.	9.212,14	9.161,65	7.990,51	5.881,93	21,25	50,49
Široke livade (Bukovina)	2015.	2.474,60	2.474,60	2.466,00	1.622,34	0,00	0,00
Komunalije d.o.o. Čazma	2016.	2.198,07	2.198,07	2.123,80	1.408,70	0,00	0,00
	2017.	1.691,31	1.691,30	1.599,60	1.101,92	/	0,00
Prdavac	2015.	2.246,18	2.246,18	2.244,21	1.472,40	0,00	0,00
Komunalac d.o.o. Grubišno Polje	2016.	3.088,80	3.088,80	3.085,61	2.005,65	0,00	0,00
	2017.	1.078,00	1.078,75	1.078,00	700,70	/	0,00
UKUPNO ODLOŽENO	2015.	47.583,83	47.127,00	44.468,97	30.817,78	240,15	456,84
	2016.	35.447,86	34.789,82	33.212,37	22.618,02	51,27	658,04
	2017.	30.547,18	30.039,22	26.485,41	18.817,09	90,26	508,73

Graf 3. Ukupne količine otpada odložene na odlagališta u BBŽ 2015.-2017. godine



Graf 4. Ukupne količine otpada odložene u razdoblju od 2015.-2017. godine po odlagalištu otpada



	Doline Bjelovar	Široke livade (Bukovina) Čazma	Cerik	Daruvar	Johovača Garešnica	Prdavec	Grubišno Polje
■ 2015.	15,294.86	2,474.60	3,150.94		24,417.25		2,246.18
■ 2016.	15,147.00	2,198.07	3,570.68		11,443.31		3,088.80
■ 2017.	15,143.29	1,691.31	3,422.44		9,212.14		1,078.00

5.5 Ostvarivanje ciljeva

Cilj 1.1. Smanjiti ukupnu količinu proizvedenog komunalnog otpada za 5 % u odnosu na ukupno proizvedenu količinu komunalnog otpada u 2015. godini

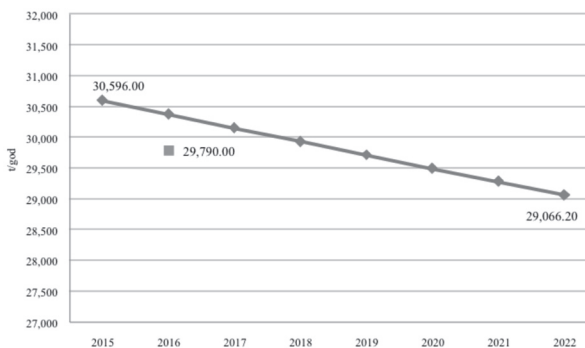
Prema podacima koje prikuplja Hrvatska agencija za okoliš i prirodu u 2015. godini u Županiji je ukupno proizvedeno 30.596 t komunalnog otpada, što iznosi 255 kg/stanovniku. Od toga je u ROO putem obrazaca PL-SKO prijavljeno 25.601 t.

Preostala količina odnosi se na dodatno utvrđene količine:

- dio količina koje potječu iz uslužnih djelatnosti (ambalažni otpad, otpadni papir i karton, otpadna jestiva ulja, otpadne baterije i akumulatori) koje se mogu smatrati komunalnim otpadom, prijavljene putem PL-SPO obrazaca;
- količine komunalnog otpada koje su prijavili posjednici otpada putem obrazaca PL-PPO (npr. otkupne stanice metala);
- razlike u količinama odloženog, kompostiranog i digestiranog otpada prijavljenim putem obrazaca PL-SKO i PL-OPKO obrazaca.

Polazeći od navedenog u nastavku je prikazan trend smanjenja ukupnu količinu proizvedenog komunalnog na području bjelovarsko-bilogorske županije do 2022. godine, sukladno cilju 1.1.

Graf 5. Planirani trend smanjenja ukupne količine proizvedenog komunalnog otpada na području BBŽ za razdoblje 2015.-2022. godine.



Cilj 1.2. Odvojeno prikupiti 60% mase proizvedenog komunalnog otpada (prvenstveno papir, staklo, plastika, metal, biootpad i dr.)

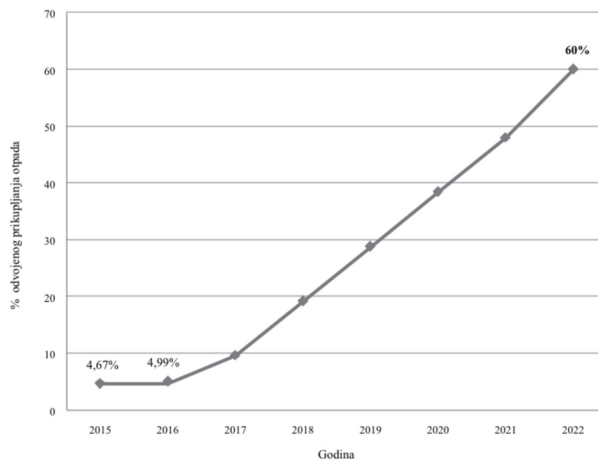
Već smo naprijed naveli da je prema podacima koje prikuplja Hrvatska agencija za okoliš i prirodu u 2015. godini u Bjelovarsko-bilogorskoj županiji ukupno proizvedeno 30.596 t komunalnog otpada te ciljana vrijednost ukupno odvojeno prikupljenih vrsta otpada od 60% do 2022. godine iznosi 18.387,60 t.

U 2015. godini ukupna količina odvojeno prikupljenih vrsta otpada iznosila je 1.492,29 t., a u 2016. godini 1.526,92 t.

Procijenjena dinamika porasta odvojenog prikupljanja proizvedenog komunalnog otpada (prvenstveno pa-

pir, staklo, plastika, metal, biootpad i dr.), za postizanje cilja 1.2. prikazana je grafičkim prikazom u nastavku.

Graf 6. Dinamika odvojenog prikupljanja proizvedenog komunalnog otpada na području BBŽ za postizanje cilja 1.2.



Cilj 1.3. Odvojeno prikupiti 40% mase proizvedenog biootpada koji je sastavni dio komunalnog otpada.

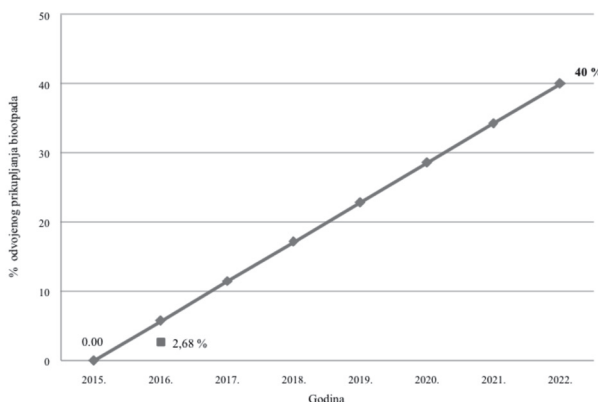
Podaci o proizvedenom biorazgradivom komunalnom otpadu temelje se na prijavama skupljača komunalnog otpada i skupljača proizvodnog opada (biorazgradivi komunalni otpad iz uslužnog sektora) te obrađivača biorazgradivog komunalnog otpada.

Prema prijavljenim podacima količina proizvedenog biorazgradivog komunalnog otpada u 2015. godini u Bjelovarsko-bilogorskoj županiji iznosila je 16.634 t.

Količina odvojeno skupljenog biootpada iz komunalnog otpada u 2016. godini iznosila je 445,31 t.

Na grafičkom prikazu prikazana je procijenjena dinamika odvojenog prikupljanja biorazgradivog otpada do 2022. godine sukladno zadanom cilju.

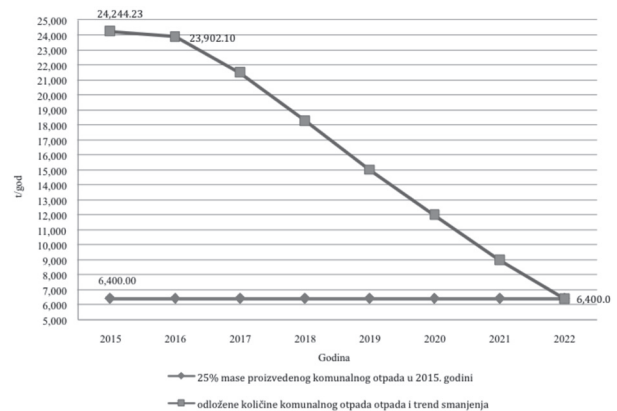
Graf 7. Dinamika odvojenog prikupljanja proizvedenog biootpada koji je sastavni dio komunalnog otpada području BBŽ za postizanje cilja 1.3



Cilj 1.4. Odložiti na odlagalište manje od 25% mase proizvedenog komunalnog otpada.

Na području Bjelovarsko-bilogorske županije, prema podacima koje prikuplja Hrvatska agencija za okoliš i prirodu, u 2015. godini je ukupno proizvedeno 25.601 t komunalnog otpada. Na grafičkom prikazu prikazana je dinamika smanjenja odlaganja proizvedenog komunalnog otpada do 2022. godine sukladno zadanom cilju.

Graf 8. Grafički prikaz cilja 1.4 za razdoblje 2015.-2022. godine



6 ZAKLJUČAK

Zakonodavno-regulatornim okvirom vezanim za gospodarenja otpadom u RH nastoji se uspostaviti funkcionalni sustav gospodarenja otpadom temeljen na sprečavanju nastanka otpada i uspostavi učinkovitog sustava odvojenog skupljanja otpada koji se odgovarajuće oporabljuje. Osnovni cilj je otpad koristi kao vrijedan resurs i sa neodrživog linearnog modela “uzmi-napravi-konzumiraj-baci” prijeći na kružni model “uzmi-napravi-popravi-obnavljaj-recikliraj-ponovo upotrijebi” i tako produljiti životni vijek proizvoda, stvoriti nove poslovne modele, nova radna mjesta, novi profit i pritom sačuvati okoliš.

Temeljem rezultata prikazanih u ovom izvješću gospodarenje otpadom na području Bjelovarsko-bilogorske županije ne možemo ocijeniti zadovoljavajućim. Iako su sve JLS na području Županije svojim građanima osigurale javnu uslugu prikupljanja komunalnog otpada, a u 2016. godini količina proizvedenog komunalnog otpada po stanovniku (249 kg/stanovniku), je 2,36% manje nego u 2015. godinu i znatno je niže od prosjeka RH (392 kg/stanovniku), primarna reciklaža i odvojeno prikupljanje iskoristivih komponenti otpada (prvenstveno papira, stakla, plastike, metala, tekstila, biootpada i dr.), još uvijek nije na zadovoljavajućoj razini. U 2016. godini udio odvojeno skupljenog komunalnog otpada iznosio je tek 4,99%, a udio odvojenog prikupljanja biootpada iznosio je tek 2,68%. Od ukupno proizvedene količine komunalnog otpada na odlagališta je odloženo čak 94,87%, a na uporabu je upućeno samo 5,09%.

Za postizanje postavljenih ciljeva JLS u narednom periodu trebaju intenzivirati svoje aktivnosti na provođenju mjera definiranih Planom koje uključuju izbjegavanje nastajanja otpada podupiranjem kućnog kompostiranja gdje je to moguće, kao i uspostavljanjem centara za ponovnu uporabu gdje se potiče razmjena ili prodaja obnovljenih predmeta prije nego li su postali otpad te osiguravanje uvjeta za odvojeno skupljanje iskoristivih komponenti otpada na kućnom pragu, putem zelenih otoka i reciklažnih dvorišta i provođenju obrazovno-informativnih aktivnosti s ciljem podizanja svijesti građana o važnosti sprečavanja nastanka otpada, odvojenog prikupljanja otpada i ponovne uporabe.

7 POJMOVNIK/KRATICE

BBŽ	Bjelovarsko-bilogorska županija
Ministarstvo	Ministarstvo zaštite okoliša i energetike
Fond	Fond za zaštitu okoliša i energetske učinkovitost
Agencija	Hrvatska agencija za okoliš i prirodu
JLS	Jedinica lokalne samouprave

Plan	Plan gospodarenja otpadom Republike Hrvatske za razdoblje 2017.-2022. g.
PL-OPKO	Prijavni list oporabitelja/zbrinjavatelja proizvodnog i/ili komunalnog otpada
PL-PPO	Prijavni list proizvođača proizvodnog otpada
PL-SKO	Prijavni list sakupljača/prijevoznika komunalnog otpada/na predmetnom obrascu se prijavljuje, sukladno Katalogu otpada, otpad iz grupe 20 i podgrupe 15 0.1
PL-SPO	Prijavni list sakupljača/ prijevoznika proizvodnog otpada
ROO	Registar onečišćavanja okoliša - skup podataka o izvorima, vrsti, količini, načinu i mjestu ispuštanja, prijenosa i odlaganja onečišćujućih tvari i otpada u okoliš

8 POPIS PRILOGA

- Prilog I Pregled podataka iz dostavljenih izvješća o provedbi planova gospodarenja otpadom JLS s područja BBŽ za 2017. godinu
- Prilog II Popis obveznika izrade plana gospodarenja otpadom proizvođača otpada na području BBŽ

Prilog I. Pregled podataka iz dostavljenih izvješća o provedbi planova gospodarenja otpadom JLS s područja BBŽ za 2017. godinu.

RB	JEDINICA LOKALNE SAMOUPRAVE	IZVJEŠĆE O PROVEDBI PGO-a ZA 2017. GODINU Sažetak podataka iz izvješća
1.	Grad Bjelovar	Grad Bjelovar se očitovao Informacijom o razlozima zbog kojih nije doneseno Izvješće o izvršenju Plana gospodarenja otpadom Grada Bjelovara za 2017. godinu. Plan gospodarenja otpadom Grada Bjelovara na koji se odnosi predmetno Izvješće nije donesen, jer je Plan gospodarenja otpadom Republike Hrvatske od 2017. do 2022. godine, s kojim Plan gospodarenja otpadom Grada Bjelovara mora biti usklađen, donesen u siječnju 2017. godine. Odluka o donošenju Plana gospodarenja otpadom Grada Bjelovara od 2018. do 2023. godine donijeta je na sjednici Gradskog vijeća Grada Bjelovara 26. 01. 2018. godine.
2.	Grad Čazma	Nije dostavljeno izvješće
3.	Grad Daruvar	Na području grada Daruvara uslugu prikupljanja komunalnog otpada pruža tvrtka Darkom d.o.o. za komunalnu djelatnost Daruvar. Uslugom je obuhvaćeno 4.082 kućanstva (11.633 stanovnika) u naseljima Daruvar, Daruvarski vinogradi, Doljani, Donji Daruvar, Gornji Daruvar, Lipovac Majur, Ljudevit Selo, Markovac i Vrbovac. Miješani komunalni otpad se odvozi jednom tjedno, izdvojeno sakupljeni komunalni otpad (papir i karton) odvozi se jednom mjesečno, a jednom godišnje glomazni otpad. Na odlagalište otpada "Cerik", Daruvar odložen je miješani komunalni otpad, biorazgradivi otpad, ostaci na sitima i grabljama, te građevinski materijali koji sadrže azbest, dok je glomazni otpad zbrinut na odlagalištu otpada "Johovača", Velika Mlinska u općini Velika Trnovitica. Odvojeno sakupljanje otpada na području grada Daruvara obavljaju sljedeće tvrtke:

RB JEDINICA LOKALNE
SAMOUPRAVEIZVJEŠĆE O PROVEDBI PGO-a ZA 2017. GODINU
Sažetak podataka iz izvješća

- Sekundarne sirovine d.o.o. Batinjani (papir i karton),
- Sirovina d.o.o. Bjelovar – Izdvojeni pogon u Daruvaru (papir, plastika, staklo i metal sa zelenih otoka),
- Darkom d.o.o. Daruvar (biorazgradivi otpad s javnih zelenih površina),
- ostala poduzeća izvan Daruvara (baterije).

Za potrebe odvojenog sakupljanja otpada kućanstvima na području cijelog grada Daruvara podijeljene su plave vreće za papir, a odvoz je vršen prvog četvrtka i petka u mjesecu.

Na području grada Daruvara postavljena su 22 zelena otoka za odvojeno sakupljanje papira, plastike, metala, stakla i starih baterija, te na 5 mjesta tekstila i odjeće.

U gradu Daruvaru uspostavljen je sustav zaprimanja obavijesti o nepropisno odloženom otpadu. Komunalno redarstvo Grada Daruvara redovito vrši monitoring cijelog područja i lokacija nepropisno odloženog otpada (trenutačno evidentirane tri lokacije).

Uslugu sakupljanja miješanog komunalnog otpada i biorazgradivog otpada na području grada Garešnice pruža Komunalac d.o.o. Garešnica, koji ujedno upravlja odlagalištem komunalnog otpada "Johovača" u Velikoj Mlinskoj, općina Velika Trnovitica. Uslugom sakupljanja i odvoza miješanog komunalnog otpada na području grada Garešnice obuhvaćeno je 2.949 kućanstava (10.472 stanovnika). Odvojeno sakupljanje papira je omogućeno kroz zelene otoke ili odlaganjem u vreće koje korisnicima dostavlja Komunalac d.o.o. i odvozi zadnji petak u mjesecu. Biorazgradivi otpad građani mogu sami dovesti na sabiralište kod pročistača otpadnih voda u Industrijskoj ulici u Garešnici. Osim toga građanima je dana mogućnost da biorazgradivi otpad iz vrtova ili orezivanja voćaka slože na hrpu ispred kuće i pozovu Komunalac d.o.o. koji će svim korisnicima njihovih usluga odvesti predmetni biorazgradivi otpad bez naknade.

Građanima je na raspolaganju 6 zelenih otoka, gdje mogu u zasebne kontejnere odložiti papir, plastiku, staklo, tekstil i biorazgradivi otpad, a prazni ih Komunalac d.o.o. Garešnica. Na prostoru odlagališta otpada "Johovača", građani imaju mogućnost dovesti odvojeni otpad (elektronički otpad, baterije, akumulatore i glomazni otpad) i besplatno ga predati u reciklažno dvorište.

4. Grad Garešnica

Na području grada Garešnice kontinuirano se provode mjere za smanjivanje ili sprječavanje nastanka otpada kroz akcije sakupljanja glomaznog otpada, akcije sakupljanja papira, provođenje akcije Zelena čistka i neposredni kontakt s građanima i skretanje pozornosti na važnost smanjivanja otpada te odvajanje istog.

U protekloj godini na području grada evidentirano je sedam lokacija na kojima se nezakonito odlaže otpad. Šest lokacija je sanirano u akciji Zelena čistka koja je organizirana od strane Grada, uz sudjelovanje volontera, djelatnika Komunalac d.o.o., Šumarija Garešnica, Članova LU Srnjak i ŠRD Ilova. Za provedbu ove akcije utrošena su minimalna financijska sredstva. Grad Garešnica je na službenoj web stranici uspostavila sustav za prijavljivanje nezakonito odloženog otpada. "Divlja odlagališta" se kontinuirano nadziru i provode se akcije čišćenja.

Donošenjem Plana gospodarenja otpadom Grada Garešnice od 2017. do 2022. godine planiran je, između ostalog, nastavak edukacije stanovništva o odvojenom prikupljanju komunalnog otpada u cilju smanjenja nastanka miješanog komunalnog otpada i odvajanje biorazgradivog otpada, te uspostava novog sustava odvajanja komunalnog otpada na kućnom pragu kroz investiranje u nabavku novih spremnika i modernizaciju kontrole pražnjenja spremnika (čip).

RB JEDINICA LOKALNE
SAMOUPRAVE

IZVJEŠĆE O PROVEDBI PGO-a ZA 2017. GODINU
Sažetak podataka iz izvješća

5. Grad Grubišno Polje

Plan gospodarenja otpadom za grad Grubišno Polje donesen je 25. 02. 2009. godine. Kako je isti prestao važiti krajem 2015. godine, Grad je sukladno Zakonu o održivom gospodarenju otpadom početkom listopada 2015. godine ugovorio izradu Plana gospodarenja otpadom Grada Grubišno Polje za period 2015.-2020. godine, a izmjenom zakona o održivom gospodarenju otpadom 2017. godine, pristupilo se i izradi izmjena i dopuna Plana i to za period od 2017.-2022. godine.

Tvrtka koja obavlja poslove sakupljanja i zbrinjavanja – odvoza komunalnog otpada na području grada Grubišno Polje je Komunalac d.o.o., društvo za komunalne djelatnosti, u vlasništvu Grada Grubišno Polje.

Organizirano sakupljanje komunalnog otpada na području grada Grubišno Polja vrši se u 16 naselja, a otpad se odvozi jednom tjedno.

Odvozom komunalnog otpada obuhvaćeno je 2120 kućanstava, odnosno 95% stanovništva na području grada, dok je 8 naselja nepokriveno uslugom odvoza komunalnog otpada i to zbog velike udaljenosti i vrlo malog broja korisnika. Domaćinstvima su podijeljene posude od 120 l zelene boje i posude od 120 l žute boje, te kontejneri od 1100 l žute boje za stambene zgrade za potrebe odvojenog zbrinjavanja korisnog otpada (papir, plastika, staklo i metal), dok su pravnim osobama podijeljene posude od 120 l zelene i žute boje ili kontejneri od 1100 i 5000 l.

Odvoz biorazgradivog komunalnog otpada od domaćinstava i pravnih osoba provodi se jedanput tjedno (zelene posude), dok se zadnji tjedan u mjesecu vrši odvoz odvojeno prikupljenog otpada (žute posude), a veliki kontejneri sa groblja i drugih većih tvrtki po potrebi.

Sakupljeni komunalni otpad odlaže se na odlagalište otpada "Prdavac". Odlagalište je sanirano 2013. godine uz sufinanciranje FZOEU i trebalo bi se zatvoriti krajem 2018. godine, odnosno ostaje u funkciji do otvaranja regionalnog odlagališta otpada. Tehnologija rada na odlagalištu "Prdavac" sastoji se od nastavka odlaganja komunalnog otpada u postojeće "kazete" do zatvaranja odlagališta, s tim da je izrađen Elaborat tehničko-tehnološkog rješenja s idejnim rješenjem ugradnje opreme s troškovnikom (vaga i reciklažno dvorište), a radi usklađivanja s Zakonom o održivom gospodarenju otpadom i Pravilniku o gospodarenju otpadom.

Na području grada Grubišno Polje postavljeni su zeleni otoci na 7 lokacija i to 6 u Grubišnom Polju i jedan u Velikim Zdencima, s kontejnerima za sakupljanje stakla, papira, PET-PVC i baterija. Tako izdvojeni korisni otpad predaje se Sirovini d.o.o. Bjelovar.

Glomazni otpad ne sakuplja Komunalac d.o.o. Grubišno Polje, već tvrtka Sirovina d.o.o. Bjelovar.

6. Općina Berek

Zbrinjavanje komunalnog otpada na području općine Berek provodi komunalno poduzeće Komunalac d.o.o. iz Garešnice, a komunalni otpad se odlaže na odlagalište otpada "Johovača" u Velikoj Mlinskoj, u općini Velika Trnovitica. Svako domaćinstvo obuhvaćeno uslugom ima vlastitu kantu za komunalni otpad, a odvoz komunalnog otpada vrši se jednom tjedno s područja cijele općine prema rasporedu odvoza. Kao nadopunu usluge, Komunalac d.o.o. Garešnica nudi mogućnost sakupljanja otpadnog papira jednom mjesečno. Prikupljanje glomaznog otpada provedeno je u kolovozu 2017. godine.

Organiziranim sakupljanjem komunalnog otpada u općini Berek obuhvaćeno je 386 domaćinstva i 18 pravnih osoba, odnosno 77,54%, što je niže od državnog prosjeka. To se može pripisati činjenici da se radi o izrazito ruralnom području sa znatnim smanjenjem broja domaćinstva i stanovnika.

RB JEDINICA LOKALNE SAMOUPRAVE

IZVJEŠĆE O PROVEDBI PGO-a ZA 2017. GODINU
Sažetak podataka iz izvješća

		<p>Na lokaciji odlagališta "Johovača" nalazi se i reciklažno dvorište u čijem je financiranju sudjelovala Općina Berek, tako da građani općine Berek imaju mogućnost dovesti i besplatno predati odvojeni otpad na reciklažno dvorište.</p> <p>Na području Općine nalaze se ukupno tri lokacije sa zelenim otocima (Berek, Oštri Zid i Gornja Garešnica) u kojima se odvojeno sakuplja papir, plastika i staklo, tei dodatno na dvije lokacije staklo (u Podgariću i Ruškovcu). Navedene spremnike prazne različiti ovlašteni sakupljači, otpadni papir i plastiku iz zelenih otoka preuzima Sirovina d.o.o. Bjelovar, a staklo Unija nova d.o.o. Zagreb. U planu je nabava kontejnera za tekstil, te kontejner za baterije, koji će se postaviti u Bereku.</p> <p>Rashladni kontejner za sakupljanje lešina nije instaliran. Za sakupljanje lešina životinja s javnih površina Općina Berek koristi usluge higijenskog servisa Veterinarske stanice Kutina, a građani lešine životinja zbrinjavaju putem ovlaštenih servisa.</p> <p>Na području općine Berek nema divljih odlagališta otpada. Općina Berek svake godine uključuje se u akciju "Zelena čistka" podižući tako svijest o očuvanju okoliša. Općina na svojoj internetskoj stranici www.berek.hr ima uspostavljen sustav zaprimanja obavijesti o nepropisno odbačenom otpadu.</p>
7.	Općina Dežanovac	Nije dostavljeno izvješće
8.	Općina Đulovac	Nije dostavljeno izvješće
9.	Općina Hercegovac	<p>Sakupljanje otpada povjereno je trgovačkom društvu za komunalne djelatnosti Komunalac d.o.o. Garešnica temeljem Odluke o povjeravanju javnih ovlasti obavljanja javne komunalne djelatnosti na području općine Hercegovac. Odvoz komunalnog otpada vrši se jednom tjedno i odlaže se na odlagalištu otpada "Johovača" u Velikoj Mlinskoj u općini Velika Trnovitica.</p> <p>Sakupljanje papira, staklene i PET ambalaže ugovoreno je s tvrtkom Sirovina Promet d.o.o. Garešnica, a od sredine 2017. godine s Komunalcem d.o.o. Garešnica. Odvozom otpada obuhvaćeno je 669 kućanstava i 44 pravne osobe, odnosno 87,92 %.</p> <p>Stanovnici općine Hercegovac mogu bez naknade odvojeno prikupljeni otpad odložiti u reciklažno dvorište na odlagalištu otpada "Johovača". U središtu Hercegovca nalazi se zeleni otok gdje stanovnici mogu odložiti sakupljeni papir, plastiku, staklo i tekstil. Jedan kontejner za papir se nalazi u naselju Ladislav. U planu je nabava spremnika za dva zelena otoka, za naselja Ladislav i Palešnik. Sakupljanje papira organizirano je u općini Hercegovac s kućnog praga svakog zadnjeg petka u mjesecu. Osnovna škola "Slavka Kolara" Hercegovac provodi dva puta godišnje akcije sakupljanja papira gdje se učenici međusobno natječu i razred koji prikupi najviše papira osvaja nagradni izlet.</p> <p>Plan gospodarenja otpadom Općine Hercegovac 2010.-2018. donesen je 29.04.2010. godine, kojim su određene mjere postupanja s otpadom na području općine. Stanovništvo se educira o važnosti odvajanja otpada putem interneta, edukativnih radionica i raznih oglasa koji upućuju na važnost primarne selekcije otpada.</p> <p>Na području općine Hercegovac nema lokacija divljih odlagališta otpada.</p>
10.	Općina Ivanska	<p>Sakupljanje i odvoz komunalnog otpada za odlaganje, odnosno konačno zbrinjavanje s cjelokupnog područja općine Ivanska vrši komunalno poduzeće Ivankom j.d.o.o. Ivanska, a obuhvaćeno je 778 domaćinstava ili 81,55%. Prikuplja se redovito samo miješani komunalni otpad, te je bilo organizirano prikupljanje glomaznog otpada.</p>

RB JEDINICA LOKALNE
SAMOUPRAVEIZVJEŠĆE O PROVEDBI PGO-a ZA 2017. GODINU
Sažetak podataka iz izvješća

	<p>U 2017. godini bilo je osigurano prikupljanje otpadnog papira, metala, stakla, plastike i tekstila putem postavljanog zelenog otoka. Krupni (glomazni) otpad sa područja općine Ivanska prikupljala je tvrtka Eko-flor plus d.o.o. iz Oroslavlja.</p> <p>Na području općine Ivanska nema divljih odlagališta otpada. Provodile su se informativne aktivnosti u kojima se putem medija i web stranice stanovništvo upoznavalo s obvezama i načinom prikupljanja komunalnog otpada te skorim mogućnostima razvrstavanja. Sudjelovalo se u akciji Zelena čistka prilikom koje se čistilo javne površine od odbačenog otpada.</p>
11. Općina Kapela	<p>Općina Kapela ima potpisan ugovor s tvrtkom Komunalac d.o.o. Bjelovar o odvozu kućnog otpada putem kanti za smeće, kojima su zadužena domaćinstva u svim naseljima na području općine Kapela, te putem velikih kontejnera koji su postavljeni na nekoliko mjesta u naseljima općine, a pune se uglavnom proizvodnim otpadom, otpadom iz ugostiteljske djelatnosti, ali i krupnim otpadom iz kućanstava. Odvoženje komunalnog otpada vrši se četiri puta mjesečno, te su tim odvozom pokrivena sva naselja na području općine Kapela.</p> <p>U 2017. godini u općini Kapela bilo je 15 lokacija (zelenih otoka) sa ukupno 45 PHD kontejnera zapremine 1100 litara, i to po 15 kontejnera za papir, staklo i PET ambalažu, čime je pokriveno cijelo područje općine Kapela.</p> <p>U 2016. godini ishođena je građevinska dozvola za reciklažno dvorište, a tijekom 2017. godine započela je izgradnja reciklažnog dvorišta u općini Kapela.</p> <p>U 2017. godini općina Kapela je intenzivno provodila aktivnosti u cilju smanjenja i sprječavanja nastanka otpada uključujući i izobrazno-informativne aktivnosti i akcije prikupljanja otpada, te prikupljanja miješanog komunalnog i biorazgradivog komunalnog otpada, te iznalaženju financijskih sredstava radi realizacije provedbe zacrtanih i planiranih obveza propisanih odredbama Zakonom o održivom gospodarenju otpadom, kao i odredbama novog Plana gospodarenja otpadom Općine Kapela.</p>
12. Općina Končanica	<p>Organizirano skupljanje i odvoz otpada koji nastaje u kućanstvima na području općine Končanica obavlja komunalno poduzeće Darkom d.o.o. iz Daruvara. Tako skupljeni otpad odvozi se na odlagalište otpada "Cerik" u Daruvaru. Korisnici usluga odvoza otpada odlažu ga u za to predviđene posude od 120 litara i kontejnere od 1100 litara, koje je za tu namjenu nabavila Općina Končanica u suradnji s Fondom za zaštitu okoliša i energetske učinkovitost. Odvoz komunalnog otpada od kućanstava i pravnih osoba provodi se dva puta mjesečno. Uslugom prikupljanja miješanog komunalnog otpada obuhvaćena su sva kućanstva i pravne osobe na području općine (701 kućanstvo i 36 pravnih osoba).</p> <p>Organizirano je i odvojeno sakupljanje izdvojenog otpada (staklo, plastika, papir, tekstil i stare baterije) i ono se provodi u 6 mjesnih odbora (osim Otkopa). Tako sakupljeni otpad preuzimaju Sirovina-trgoprerađiva d.o.o. iz Bjelovara (staklo, plastika i papir) i Darkom d.o.o. iz Daruvara (tekstil i otpadne baterije).</p> <p>U planu je nabava dodatnih kanti za sve korisnike s područja općine, kako bi se omogućilo razvrstavanje otpada na kućnom pragu.</p> <p>Na svim mjesnim grobljima postavljeni su metalni kontejneri zapremine 7 m³ radi izbjegavanja nastajanja divljih odlagališta otpada te sakupljanja komunalnog otpada s groblja. Pražnjenje i odvoz obavlja komunalno poduzeće Darkom d.o.o. iz Daruvara.</p>

RB JEDINICA LOKALNE
SAMOUPRAVE

IZVJEŠĆE O PROVEDBI PGO-a ZA 2017. GODINU
Sažetak podataka iz izvješća

U 2017. godini izvršeno je jedno prikupljanje glomaznog otpada od strane komunalnog poduzeća Darkom d.o.o. iz Daruvara, a otpad je zbrinut na odlagalištu otpada Jodovača.

Na području Općine nije izgrađeno mini reciklažno dvorište koje je Planom gospodarenja otpadom na području BBŽ predviđeno za područje općine, kao ni kompostana, pretovarna stanica, posebne lokacije za prihvat građevinskog otpada (odvozi se na odlagalište "Cerik" u Daruvaru), niti rashladni kontejner za prikupljanje otpada životinjskog podrijetla. U planu je nabava mobilnog reciklažnog dvorišta.

Na području Općine nisu evidentirana divlja odlagališta otpada. Kod saznanja za manja onečišćenja odmah se poduzimaju radnje za dovođenje u prvobitno stanje. Na svim potencijalnim mjestima nastanka divljih odlagališta otpada postavljene su ploče s obavijesti o zabrani odlaganja otpada. Tokom cijele godine preventivno se provode kontrole svih potencijalnih mjesta na kojima bi mogao biti odbačen otpad. U tu svrhu uspostavljen je obrazac na internetskoj stranici Općine Končanica, putem kojeg se mogu prijaviti divlja odlagališta odnosno potencijalna odlagališta otpada.

Organizirano sakupljanje i odvoz komunalnog otpada koji nastaje u domaćinstvima, obrtima i pravnim osobama na području općine Nova Rača vrši Komunalac d.o.o. Bjelovar, na temelju Ugovora s Općinom Nova Rača. Komunalni otpada se sakuplja od svih domaćinstava s područja općine (1.116 kućanstava, 3.434 stanovnika). Sakupljeni komunalni otpad odvozi se na odlagalište Doline, Prespa.

Odvoz komunalnog otpada od domaćinstava i pravnih osoba provodi se jednom tjedno, a veliki kontejneri sa groblja prazne se po pozivu, kao i kontejneri za papir, plastiku i staklo koji su raspoređeni po naseljima, te kontejner za tekstil koji se nalazi u Novoj Rači.

Komunalac d.o.o. Bjelovar prazni i kontejnere za otpad koji su postavljeni pored groblja u Novoj Rači, Bedeniku, Bulincu, Nevincu, te kontejnere koji su postavljeni na nekoliko lokacija u naselju Nova Rača.

13. Općina Nova Rača

Na području općine Nova Rača postavljeno je 13 zelenih otoka s kontejnerima za papir, plastiku i staklo, te jedno s dodatnim kontejnerima za staklo i tekstil. Za pražnjenje kontejnera sa zelenih otoka zaključen je ugovor s poduzećem Sirovina-trgoprerađiva d.o.o. Bjelovar.

U 2017. godini nije bilo organiziranog odvoza glomaznog otpada.

Odlagalište komunalnog otpada na lokaciji "Kozarevac Račanski" zatvoreno je 1998. godine, no zbog nemogućnosti osiguranja sredstava, sanacija do danas nije započeta. Izrađen je Program istražnih radova i Idejni projekt sanacije i zatvaranja odlagališta, a u tijeku je rješavanje imovinsko-pravnih odnosa za lokaciju odlagališta.

Na području općine zabilježena su tri divlja odlagališta otpada, koja nisu sanirana. Općina Nova Rača će izraditi Plan sanacije s troškovnikom za sva divlja odlagališta i ostalu dokumentaciju, te će pokušati sredstva potrebna za sanaciju namiriti sudjelovanjem na adekvatnim natječajima Fonda za zaštitu okoliša i energetske učinkovitost.

Tijekom 2017. godine u suradnji s Poljoprivredno savjetodavnom službom i ovlaštenim sakupljačima posebnih kategorija otpada organizirana su sakupljanja ambalažnog otpada od pesticida koji se koriste u poljoprivredi.

14. Općina Rovišće

Nije dostavljeno izvješće

15. Općina Severin

Nije dostavljeno izvješće

RB JEDINICA LOKALNE
SAMOUPRAVE

IZVJEŠĆE O PROVEDBI PGO-a ZA 2017. GODINU
Sažetak podataka iz izvješća

16. Općina Sirač

Na području općine Sirač provodi se organizirano sakupljanje i odvoz komunalnog otpada koji nastaje u kućanstvima, kao i otpada iz poslovnih prostora. Sakupljanje i odvoz komunalnog otpada obavlja Darkom d.o.o. Daruvar. Komunalni otpad odlaže se na odlagalištu "Cerik". U suradnji s Fondom za zaštitu okoliša i energetske učinkovitost, domaćinstvima na području općine Sirač podijeljene su po dvije posude za odvojeno prikupljanje komunalnog otpada i odvojeno prikupljanje papira, zapremine 120 l. Sakupljanje i odvoz komunalnog otpada provodi se svaki drugi tjedan, a obuhvaćeno je ukupno 709 kućanstava (81,49%) i 28 gospodarskih subjekata.

Na području općine Sirač trenutno ima četiri zelena otoka locirana u naselju Sirač. Na dva zelena otoka postavljeni su spremnici za papir, staklo, plastiku i tekstil, dok na druga dva spremnici za staklo, plastiku i tekstil. U suradnji s Fondom za zaštitu okoliša i energetske učinkovitost nabavljena je oprema za još zelenih otoka, koji su u postupku formiranja. Nabavljena je i oprema za sakupljanje tekstila za sedam zelenih otoka. Sirovina d.o.o. Bjelovar, Izdvojeni pogon Daruvar mjesečno prazni postojeće zelene otoke.

Sakupljanje biorazgradivog otpada na području općine Sirač nije organizirano. Slijedom navedenog Općina Sirač je putem Fonda za zaštitu okoliša i energetske učinkovitost nabavila 250 kompostera te ih izdala građanima da bi isti u svom domaćinstvu mogli samostalno voditi brigu o zbrinjavanju biorazgradivog otpada.

Za sakupljanje otpada koji nije biorazgradiv na grobljima i mjestima javnog okupljanja postavljeni su spremnici volumena 10m³ odnosno 1100 l. Ukupno je postavljeno 8 velikih i 7 malih spremnika na groblja i mjesta javnog okupljanja.

U 2017. godini Darkom d.o.o. Daruvar je izvršio sakupljanje krupnog (glomaznog) otpada, pri čemu je sakupljeno 3082 kg glomaznog otpada iz 25 kućanstava, a zbrinut je na odlagalištu otpada "Johovača", kojim upravlja Komunalac d.o.o. Garešnica.

Općina Sirač u suradnji s Fondom za zaštitu okoliša i energetske učinkovitost nabavila je mobilno reciklažno dvorište za koje je zatražen upis u Očevidnik reciklažnih dvorišta, a sve kako bi se isto moglo staviti u funkciju. Mobilno reciklažno dvorište u 2017. godini bilo je locirano u naselju Sirač.

Općina Sirač je s Gradom Daruvarom i okolnim općinama potpisala Sporazum o izgradnji zajedničkog reciklažnog dvorišta u Daruvaru na odlagalištu otpada "Cerik".

Na području općine Sirač nije se provodilo preuzimanje građevinskog otpada. Na području općine nema divljih odlagališta.

Plan gospodarenja otpadom Općine Šandrovac za razdoblje 2010.-2018. donesen je dana 18.03.2010. godine. Prema Prostornom planu uređenja općine Šandrovac u poslovnoj zoni "Doljani" u Šandrovcu predviđeno je mjesto za reciklažno dvorište.

Uslugu organiziranog sakupljanja i odvoza otpada koji nastaje u domaćinstvima na području općine Šandrovac obavlja tvrtka Komunalac d.o.o. Bjelovar. Tako sakupljen otpad odvozi se i zbrinjava odlaganjem na odlagalište otpada "Doline" koje se nalazi na području Grada Bjelovara. Organiziranim odvozom komunalnog otpada obuhvaćeno je 71,48% od ukupnog broja domaćinstava.

Korisnicima usluge odvoza otpada podijeljene su posude od 120 l (za ukupno 435 domaćinstava), dok su kante od 240 l podijeljene školama u Lasovcu i Šandrovcu, te ambulanti u Šandrovcu.

Kontejneri veličine 4 m³ smješteni su kod groblja u Šandrovcu, društvenog

RB	JEDINICA LOKALNE SAMOUPRAVE	IZVJEŠĆE O PROVEDBI PGO-a ZA 2017. GODINU Sažetak podataka iz izvješća
17.	Općina Šandrovac	<p>doma u Šandrovcu, kod groblja i društvenog doma u Lasovcu, kod groblja u Ravnešu, Pupelici i Kašljavcu, a odvoze se i prazne po potrebi i pozivu JUO Općine Šandrovac.</p> <p>U općini Šandrovac nije saživio sustav odvojenog skupljanja biorazgradivog otpada što je i razumljivo s obzirom da se radi o pretežno ruralnom području gdje se biorazgradivi otpad odlaže i na kućna komposišta, ali i koristi u hranjenju domaćih životinja.</p> <p>Tijekom 2017. godine zeleni otoci smješteni su kod društvenih domova u svim naseljima u općini Šandrovac:</p> <ul style="list-style-type: none"> - kod društvenog doma u Šandrovcu za PET ambalažu, staklo i papir, - kod društvenih domova u Pupelici, Lasovcu, Ravnešu, Kašljavcu i Jasniku za papir i plastiku/metal, a odloženi otpad sakupljaju Komunalac d.o.o. Bjelovar i Sirovina d.o.o. Bjelovar. <p>Glomazni metalni otpad odvozi i zbrinjava ovlaštena tvrtka ing LA-BO Commerce d.o.o. iz Lasovca. Glomazni otpad odvozi se dva puta godišnje.</p> <p>Lokacije ranije evidentiranih divljih odlagališta sanirane su do kraja 2012. godine. Komunalni redar Općine Šandrovac u okviru svojih ovlasti, nadzira je tijekom 2017. godine kritične lokacije, postavljao znakove zabrane odlaganja otpada, dok je komunalno poduzeće Šandroprom d.o.o. po potrebi i po nalogu Općine čistilo javne površine radi sprečavanja nastanka novih odlagališta.</p> <p>Općina Šandrovac godinama organizira s tvrtkom C.I.A.K. d.o.o. akcije sakupljanja ambalaže korištene u poljoprivredi (pesticidi i dr.). Dom za starije i nemoćne osobe Šandrovac i Ambulanta Šandrovac provode po posebnim propisima mjere radi zbrinjavanja medicinskog, infektivnog i drugog otpada.</p> <p>Otpadne električne i elektroničke uređaje i opremu sakuplja Komunalac d.o.o. Bjelovar, a otpadna vozila, baterije i akumulatore ing LA-BO Commerce d.o.o. u Lasovcu.</p>
18.	Općina Štefanje	<p>Organizirano sakupljanje i odvoz komunalnog otpada koji nastaje u domaćinstvima, obrtima i pravnim osobama na području općine Štefanje vrši tvrtka Mull trans d.o.o. Oroslavje. Miješani komunalni otpad sakuplja se jednom tjedno, a selektivni otpad (papir i plastika) sakupljaju se u posebne vreće, a odvoze se svaki četvrti tjedan. Organiziranim sakupljanjem i odvozom komunalnog otpada obuhvaćeno je 584 domaćinstva, odnosno 86,52%.</p> <p>Na lokacijama Donja Šušnjara, Laminac, Narta i Štefanje postavljeno je 5 zelenih otoka u kojima se prikuplja u spremnike veličine 2 m³ papir, plastika i staklo.</p> <p>Dva puta godišnje sakuplja se glomazni otpad na kućnom pragu.</p> <p>Na području općine Štefanje Planom gospodarenja otpadom i prostorno planskom dokumentacijom planirana je izgradnja reciklažnog dvorišta sa svom potrebnom infrastrukturom i opremom na području Gospodarske zone "Laminska". Idejno rješenje i projektna dokumentacija za izgradnju reciklažnog dvorišta je završena, te se očekuje izdavanje građevinske dozvole.</p> <p>Na području općine Štefanje nema divljih odlagališta otpada.</p> <p>Tijekom 2017. godine Općina Štefanje je u nekoliko navrata dijelila informativne letke kako bi građane informirala o klasifikaciji otpada po skupinama, gdje se pojedine vrste otpada mogu predati, te kada će se pojedine vrste otpada sakupljati.</p>

RB	JEDINICA LOKALNE SAMOUPRAVE	IZVJEŠĆE O PROVEDBI PGO-a ZA 2017. GODINU Sažetak podataka iz izvješća
19.	Općina Velika Pisanica	<p>Organizirano sakupljanje i odvoz miješanog komunalnog otpada na području općine Velika Pisanica obavlja komunalna tvrtka Komunalac d.o.o. iz Bjelovara, a otpad se odvozi jedanput tjedno. Tako skupljen otpad odvozi se i zbrinjava odlaganjem na odlagalištu otpada "Doline" koje se nalazi na području Grada Bjelovara. Otpad se organizirano odvozi iz svih osam naselja općine, te je ukupno obuhvaćeno 447 domaćinstava ili 72,33%. Otpadne gume, otpadna vozila, ambalaža od zaštitnih sredstava, električni i elektronički otpad, otpadna ulja, baterije i akumulatori te medicinski otpad odvozi se putem ovlaštenih koncesionara.</p> <p>Na području općine na 4 lokacije postavljeni su kontejneri za miješani otpad, 2 na groblju u Velikoj Pisanici i 1 na groblju u Babincu i Ribnjačkoj. Ispred Osnovne škole Velika Pisanica postavljen je zeleni otok sa kontejnerima za odvojeno prikupljanje papira i plastike. Kontejneri za odvojeno prikupljanje papira, plastike i metala postavljeni su i iza zgrade Općine te društvenog doma u Babincu i Ribnjačkoj. Stanovništvo je educirano o načinu korištenja zelenog otoka i ostalih kontejnera putem letaka i službene web stranice, te je istim putem pozvano da odvaja otpad prema vrstama i odlaže ga u postavljene kontejnere.</p>
20.	Općina Velika Trnovitica	<p>Na području Općine Velika Trnovitica prikupljanje, odvoz i zbrinjavanje komunalnog otpada obavlja Komunalac d.o.o. Garešnica, koje ujedno upravlja odlagalištem neopasnog otpada "Johovača" u Velikoj Mlinskoj na koje se odlaže komunalni otpad sakupljen na prostoru općina Velika Trnovitica, Hercegovac, Berek i grada Garešnice. Prema podacima Komunalca d.o.o. Garešnica za 2017. godinu, odvozom komunalnog otpada obuhvaćena su sva naselja općine Velika Trnovitica, odnosno 296 kućanstava i 18 pravnih osoba (ukupno 314 korisnika). Prema popisu stanovništva iz 2011. godine Općina Velika Trnovitica ima 1370 stanovnika u 452 kućanstva, te je stoga odvozom smeća obuhvaćeno 69,5% kućanstava.</p> <p>Miješani komunalni otpad odvozi se jednom tjedno, dok je odvoz odvojeno sakupljenog otpada jednom mjesečno putem plastičnih vreća, prilikom čega svaki korisnik dobiva po jednu vreću mjesečno (za papir).</p> <p>Papir se prikuplja od korisnika na kućnom pragu. Na području općine organizirano je odvojeno prikupljanje papira, metala, stakla, plastike i tekstila na dva zelena otoka u naseljima Velika Trnovitica i Nova Ploščica.</p> <p>Odvoz glomaznog otpada provodi se sukladno Godišnjem programu odvoza glomaznog otpada, dva puta godišnje. Korisnici su upoznati kada se vrši sakupljanje, te se mogu predbilježiti da im Komunalac d.o.o. Garešnica dođe i preuzme glomazni otpad.</p> <p>Funkcioniranje reciklažnog dvorišta osigurano je na odlagalištu komunalnog otpada "Johovača", na koje stanovnici općine Velika Trnovitica mogu samostalno dovesti otpad i odložiti ga bez naknade, a sve sa ciljem sprječavanja nastanka divljih odlagališta.</p> <p>Zbrinjavanje građevnog otpada na području općine planira se riješiti izgradnjom reciklažnog dvorišta za građevni otpad. U planu je i nabava mobilnog reciklažnog dvorišta.</p> <p>Na području općine Velika Trnovitica postoji 1 lokacija divljeg odlagališta u Gornjoj Trnovitici, a odložen je miješani komunalni otpad, te građevinski i glomazni otpad. Sanacija divljih odlagališta predviđet će se u sklopu novog Plana gospodarenja otpadom općine Velika Trnovitica za razdoblje 2017.-2022. godine.</p>
21.	Općina Veliki Grđevac	Nije dostavljeno izvješće

RB JEDINICA LOKALNE
SAMOUPRAVE

IZVJEŠĆE O PROVEDBI PGO-a ZA 2017. GODINU
Sažetak podataka iz izvješća

22. Općina Veliko Trojstvo

Javnu uslugu prikupljanja miješanog komunalnog otpada na području Općine Veliko Trojstvo, temeljem Ugovora, obavlja tvrtka Komunalac d.o.o. iz Bjelovara, a prikupljeni otpad odlaže se na odlagalištu neopasanog otpada "Doline". Odvozom miješanog komunalnog otpada u 2017. godini bilo je obuhvaćeno 783 kućanstva ili 78,93%. Sakupljanje i odvoz komunalnog otpada provodilo se je u 2017. godini jednom tjedno u svim naseljima na području općine Veliko Trojstvo.

Odvojeno sakupljanje otpada obavlja se putem formiranih i postavljenih zelenih otoka. Na području Općine postavljeno je ukupno 13 spremnika za papir i 13 spremnika za plastiku – metal. Sakupljanje i odvoz tako odvojenog otpada obavlja također Komunalac d.o.o. Bjelovar. Općina je tijekom 2016. godine potpisala Ugovor o zbrinjavanju otpadnog ambalažnog stakla sa tvrtkom Unija-Nova d.o.o. iz Zagreba i postavila spremnike na 4 lokacije na području Općine (Ćurlovac, Maglenča, Veliko Trojstvo – pored trgovine Špar i Veliko Trojstvo – pored trgovine Lonja).

Na području Općine ne postoji reciklažno dvorište odnosno mobilna jedinica koja se smatra reciklažnim dvorištem. Općina Veliko Trojstvo je reciklažno dvorište planirala Planom gospodarenja otpadom smjestiti uz uređaj za pročišćavanje otpadnih voda unutar izdvojenog građevinskog područja, izvan naselja u Grgincu. Općina Veliko Trojstvo iskazala je interes gradu Bjelovaru za zajedničko korištenje reciklažnog dvorišta za građevinski otpad koje je u izgradnji na lokaciji "Poslovna zona Novi Borik – Lepirac", što je Grad Bjelovar prihvatio kao vid suradnje. Do stavljanja u funkciju lokacije reciklažnog dvorišta u Bjelovaru, Općina je potpisala Ugovor (broj: 106/2016, od 20.06.2016.), o preuzimanju građevnog otpada sa tvrtkom Poduzeće za ceste d.o.o.

Na području Općine evidentirano je 6 divljih odlagališta u naseljima Mišulinovac, Paulovac, Veliko Trojstvo, Vrbica, Kegljevac i Grginac, koja tijekom 2017. godine nisu sanirana.

Neuređeno odlagalište otpada "Grginac" tijekom 2016. godine uneseno je u Centralni sustav odlagališta otpada Hrvatske agencije za okoliš i prirodu. Građevinska dozvola je ishođena u kolovozu 2017. godine, te je uz ostalu dokumentaciju izrađen i glavni projekt. Grad Bjelovar i općina Veliko Trojstvo sklopili su Sporazum o međusobnoj suradnji i prijenosu investitorskih prava radi osiguranja financijskih sredstava i provedbe projekta sanacije odlagališta otpada "Grginac". Potrebna sredstva za sanaciju Općina planira osigurati bespovratnim sredstvima EU (85%), sredstvima Grada Bjelovar (5%) i sredstvima Fonda za zaštitu okoliša i energetska učinkovitost.

Edukacija javnosti po pitanju uključivanja kućanstava u organizirani odvoz komunalnog otpada i odvojenog prikupljanja otpada provodi se kontinuirano, distribucijom materijala i putem oglasnih ploča u suradnji s Komunalcem d.o.o. Bjelovar.

23. Općina Zrinski Topolovac

Nije dostavljeno izvješće

Prilog II. Popis obveznika izrade plana gospodarenja otpadom proizvođača otpada na području BBŽ

Red. br.	Tvrtka ili naziv	Naziv organizacijske jedinice na lokaciji na kojoj se stvara 500 ili više kg opasnog otpada godišnje	Adresa organizacijske jedinice	PGO-PO izrađen na obrascu sukladno Pravilniku o gospodarenju otpadom (NN 23/14)? (Da / Ne)	Posjedovanje izjave EMAS ili ISO 14001 (Da / Ne)
1	Akku-start d.o.o.	Prodavaonica akumulatora i auto-dijelova	Daruvar Josipa Jelačića 49	Da	Ne
2	ASSA ABLOY d.o.o. CROATIA	Tvornica protupožarnih vrata	Bjelovar Pakračka ulica 6	Ne	Da
3	Auto Kotrba d.o.o.	Servis vozila	Daruvar Domobranska 1	Da	Ne
4	Autoservis Pečenka	Servis vozila	Bjelovar P. Biškupa 33b	Da	Ne
5	Auto servis Zlatko	Auto servis Zlatko	Gornji Draganec Vagovina 84	Da	Ne
6	Auto Vicić j.d.o.o.	Auto Vicić j.d.o.o.	Bjelovar Klokočevac 251	Da	Ne
7	Autocentar Rajković d.o.o.	Servis Opel vozila Bjelovar	Bjelovar Križevačka cesta 20b	Da	Ne
8	Autokuća Kržak d.o.o.	Prodaja i održavanje motornih vozila	Bjelovar Križevačka cesta 40a	Ne	Ne
9	Automehaničarski obrt Dado	Automehaničarski obrt Dado	Bjelovar Julija Makanca 4	Da	Ne
10	Automehaničarski obrt Geler	Automehaničarska radiona	Daruvar A. Šenoa 5	Da	Ne
11	Automehaničarski obrt Optika automobila Nestinger	Automehaničarska radiona	Daruvar Koste Racina 3	Da	Ne
12	Automehaničarski obrt Valuh	Servis motornih vozila	Bjelovar Ivana Zajca 13	Da	Ne
13	Automehaničarsko-trgovački obrt Bajević	Servis motornih vozila	Garešnica Matije Gupca 112	Da	Ne
14	Automehanika Horki vl. Romano Horki	Automehaničarska radiona	Končanica Končanica 284	Da	Ne
15	Autoprijevoznik Davor Herout	Autoprijevoznik Davor Herout	Veliki Zdenci Mate Lovraka 97	Da	Ne
16	Autoservis Vinković d.o.o.	Servis motornih vozila	Garešnica Industrijska 1	Da	Ne
17	B.A.Ž. d.o.o.	Trgovina Trojstvena	Bjelovar Trojstvena 7	Da	Ne
18	Badel 1862 d.d.	Vinarstvo Daruvar	Daruvar Bjelovarska 66	Ne	Da
19	Bahnjik d.o.o.	Servis motornih vozila	Daruvar Zagrebačka 26a	Da	Ne
20	Bakrotisak d.d.	Bakrotisak d.d.	Garešnica Graničarska 2a	Da	Ne
21	BIOEL d.o.o.	postrojenje	Đulovac Đurina ulica 95	Da	Ne
22	Biž-trade d.o.o.	Auto servis	Bjelovar Ivana Viteza Trnskog 10	Da	Ne
23	C.I.A.K. AUTO d.o.o.	Maloprodaja i servis Bjelovar	Bjelovar Vladimira Nazora 11	Da	Ne

Red. br.	Tvrтка ili naziv	Naziv organizacijske jedinice na lokaciji na kojoj se stvara 500 ili više kg opasnog otpada godišnje	Adresa organizacijske jedinice	PGO-PO izrađen na obrascu sukladno Pravilniku o gospodarenju otpadom (NN 23/14)? (Da / Ne)	Posjedovanje izjave EMAS ili ISO 14001 (Da / Ne)
24	C.I.A.K. AUTO d.o.o.	Maloprodaja i servis	Grubišno Polje		
		Grubišno Polje	Braće Radića 29	Da	Ne
25	Ceste d.d.	Mehanička radiona	Bjelovar		
			Vladimira Nazora 19	Ne	Da
26	Ceste d.d.	Cestarija Bjelovar	Bjelovar		
			Vladimira Nazora 11	Ne	Da
27	Croatia Protekt d.o.o.	Pogon za protektiranje guma	Garešnica		
			Industrijska 7	Da	Ne
28	Crodux derivati dva d.o.o.	BS BJELOVAR	Bjelovar		
		JUŽNA OBILAZNICA	Južna obilaznica bb	Da	Ne
29	“ČAZMATRANS NOVA” doo, ČAZMA	“ČAZMATRANS PROMET” d.o.o. Čazma, PJ Bjelovar	Bjelovar		
			Velike Sredice 33	Da	Ne
30	“ČAZMATRANS NOVA” doo, ČAZMA	PJ Čazma FV	Čazma		
			Franje Vidovića 77a	Da	Ne
31	“ČAZMATRANS NOVA” doo, ČAZMA	PJ Čazma MN	Čazma		
			Milana Novačića 10	Ne	Da
32	“ČAZMATRANS NOVA” doo, ČAZMA	PJ Daruvar	Daruvar		
			Petra Zrinskog 32	Da	Ne
33	Darkom d.o.o.	RJ Građevina, transport i mehanizacija	Daruvar		
			Josipa Kozarca 19	Da	Ne
34	DI Čazma d.o.o.	Proizvodnja namještaja i prerada drveta	Čazma		
			Alojza Vulinca 28	Da	Ne
35	Dom zdravlja BBŽ	Ispostava Bjelovar	Bjelovar		
			Josipa Jelačića 13c	Da	Ne
36	Dom zdravlja BBŽ	Ispostava Daruvar	Daruvar		
			Petra Preradovića bb	Da	Ne
37	Dom zdravlja BBŽ	Ispostava Čazma	Čazma		
			Kralja Tomislava 16	Da	Ne
38	Dom zdravlja BBŽ	Ispostava Garešnica	Garešnica		
			Vladimira Nazora 18	Da	Ne
39	Dukat d.d.	Tvornica Sirela	Bjelovar		
			Velike Sredice 11	Ne	Da
40	Erste & Steiermarkische Bank d.d.	Poslovnica BJELOVAR	Bjelovar		
			Haulikova 19a	Da	Ne
41	Esco-Fofonjka d.o.o.	Proizvodnja opruga	Bjelovar		
			Bilogorska 47	Ne	Da
42	GREDA d.o.o.	Autoservisna radionica	Bjelovar		
			K. Š. Đalskog 15	Ne	Ne
43	Granolio d.d. za proizvodnju, trgovinu i usluge	P. J. Mlin Farina	Gornji Draganec		
			Gornji Draganec 251	Ne	Ne
44	HEP-Operator distribucijskog sustava d.o.o.	ELEKTRA BJELOVAR	Bjelovar		
			Pere Biškupa 5	Ne	Da

Red. br.	Tvrтка ili naziv	Naziv organizacijske jedinice na lokaciji na kojoj se stvara 500 ili više kg opasnog otpada godišnje	Adresa organizacijske jedinice	PGO-PO izrađen na obrascu sukladno Pravilniku o gospodarenju otpadom (NN 23/14)? (Da / Ne)	Posjedovanje izjave EMAS ili ISO 14001 (Da / Ne)
45	HEP-Operator prijenosnog sustava d.o.o.	TS 110/35 kV Bjelovar	Bjelovar Nove Plavnice bb	Ne	Da
46	HEP-Operator prijenosnog sustava d.o.o.	TS 110/35 kV Daruvar	Daruvar Podborska 2a	ne	Da
47	Hidroregulacija d.d.	Mehanička radiona	Bjelovar Ulica Blajburških žrtava 24	Ne	Da
48	Hruby d.o.o.	Auto-servis	Bjelovar Ruđera Boškovića 27	Da	Ne
49	HRVATSKE ŠUME d.o.o.	Radna jed. Prijevoz, mehanizacija i graditeljstvo	Bjelovar Slavonska 5	Da	Ne
50	HRVATSKE ŠUME d.o.o.	Šumarija Veliki Grđevac	Veliki Grđevac Trg Mate Lovraka 1	Da	Ne
51	HRVATSKE ŠUME d.o.o.	Šumarija Velika Pisanica	Velika Pisanica Hrvatskih mučenika 148	Da	Ne
52	HRVATSKE ŠUME d.o.o.	Šumarija Čazma	Čazma Marijana Novačića 48	Da	Ne
53	HRVATSKE ŠUME d.o.o.	Šumarija Bjelovar	Bjelovar Slavonska 5	Da	Ne
54	HRVATSKE ŠUME d.o.o.	Šumarija Daruvar	Daruvar Petra Preradovića bb	Da	Ne
55	HRVATSKE ŠUME d.o.o.	Šumarija Grubišno Polje	Grubišno Polje I. N. Jemeršića 12	Da	Ne
56	HRVATSKE ŠUME d.o.o.	Stručne službe 2	Bjelovar Matošev trg 4	Da	Ne
57	HRVATSKE ŠUME d.o.o.	Šumarija Đulovac	Đulovac Domobranska 26	Da	Ne
58	HRVATSKE ŠUME d.o.o.	Šumarija Sirač	Sirač Stjepana Radića 45	Da	Ne
59	HRVATSKE ŠUME d.o.o.	Šumarija Garešnica	Garešnica Petra Svačića 3	Da	Ne
60	HRVATSKE ŠUME d.o.o.	Šumarija Ivanska	Ivanska Trg kralja Tomislava 4	Da	Ne
61	HŽ Putnički prijevoz d.o.o.	Područni centar Bjelovar	Bjelovar Trg kralja Tomislava 4	Da	Ne
62	INA-Industrija nafte, d.d.	Industrijski krug Mišulinovac	Veliko Trojstvo Mišulinovac 91	Ne	Da
63	INA-Industrija nafte, d.d.	BP Veliki Grđevac	Veliki Grđevac Trg Mate Lovraka 13	Ne	Da
64	INA-Industrija nafte, d.d.	BP Veliki Zdenci	Veliki Zdenci Trg kralja Tomislava 2	Ne	Da
65	INA-Industrija nafte, d.d.	Benzinska postaja Bjelovar-motel	Bjelovar Križevačka cesta bb	Ne	Da
66	INA-Industrija nafte, d.d.	Benzinska postaja Ivanska	Ivanska Ivana Mažuranića 50	Ne	Da
67	INA-Industrija nafte, d.d.	Benzinska postaja Bjelovar-grad	Bjelovar Trg Hrvatskih branitelja 28	Ne	Da
68	INA-Industrija nafte, d.d.	Benzinska postaja Bjelovar-Markovac	Bjelovar Đurđevačka cesta bb	Ne	Da

Red. br.	Tvrтка ili naziv	Naziv organizacijske jedinice na lokaciji na kojoj se stvara 500 ili više kg opasnog otpada godišnje	Adresa organizacijske jedinice	PGO-PO izrađen na obrascu sukladno Pravilniku o gospodarenju otpadom (NN 23/14)? (Da / Ne)	Posjedovanje izjave EMAS ili ISO 14001 (Da / Ne)
69	INA-Industrija nafte, d.d.	Benzinska postaja Čazma	Čazma Franje Vidovića 59	Ne	Da
70	INA-Industrija nafte, d.d.	Benzinska postaja Nova Rača	Nova Rača Sajmišna 2a	Ne	Da
71	INA-Industrija nafte, d.d.	BP Grubišno Polje	Grubišno Polje B. Radića 44	Ne	Da
72	INA-Industrija nafte, d.d.	BP Donji Daruvar	Donji Daruvar Bjelovarska 102	Ne	Da
73	INA-Industrija nafte, d.d.	BP Garešnica	Garešnica Graničarska 2b	Ne	Da
74	INA-Industrija nafte, d.d.	BP Daruvar	Daruvar Stjepana Radića 78	Ne	Da
75	INTERCAL d.o.o.	Tvornica vapna II	Sirač Ruđera Boškovića 52	Ne	Da
76	Irida d.o.o.	Irida d.o.o.	Daruvar Petra Zrinskog 34	Ne	Da
77	Iveta d.o.o.	Proizvodnja PVC stolarije	Bjelovar Križevačka cesta 33	Da	Ne
78	Kamen Sirač d.d.	Kamenolom Čelina	Sirač Ruđera Boškovića 52	Ne	Ne
79	KI SA Car d.o.o.	Auto servis	Čazma Franje Vidovića bb	Da	Ne
80	Koda d.o.o.	SERVIS KODA	Bjelovar Vladimira Nazora 14	Da	Ne
81	Koestlin d.d.	Tvornica keksa i vafila	Bjelovar Slavonska cesta 2a	Da	Ne
82	KTC d.d.	Robni centar 50 Bjelovar	Bjelovar Pakračka ulica 1	Da	Ne
83	Ledo d.d.	Prodajni centar Bjelovar	Bjelovar Đurđevačka cesta 138	Ne	Da
84	MINISTARSTVO UNUTARNJIH POSLOVA	Policajska uprava Bjelovarsko-bilogorska	Bjelovar Vlahe Paljetka 2	Da	Ne
85	MOLNAR TRAVEL d.o.o.	Autoradionica Križevačka	Bjelovar Križevačka cesta 17	Ne	Ne
86	Obrt "DUBRAVAC", Vl. Marjan Dubravac	Radionica za održavanje i popravak motornih vozila i poljoprivrednih strojeva	Dežanovac Dežanovac 105	Da	Ne
87	Obrt za vuču vozila Auto Kruno	Servis vozila	Bjelovar Velike Sredice 90	Da	Ne
88	Oniks d.o.o.	Obrada metala	Čazma Gornji Draganec 143a	Da	Ne
89	Opća bolnica Bjelovar	Opća bolnica	Bjelovar Mihanovićeve 8	Da	Ne
90	Orion vl. Darko Levak	Servis motornih vozila	Bjelovar Branka Ivankovića 9	Da	Ne
91	Petrol d.o.o.	BP BJELOVAR	Bjelovar Križevačka cesta 2	Da	Ne
92	Petrol d.o.o.	BP Hercegovac	Hercegovac Moslovačka bb	Da	Ne

Red. br.	Tvrtka ili naziv	Naziv organizacijske jedinice na lokaciji na kojoj se stvara 500 ili više kg opasnog otpada godišnje	Adresa organizacijske jedinice	PGO-PO izrađen na obrascu sukladno Pravilniku o gospodarenju otpadom (NN 23/14)? (Da / Ne)	Posjedovanje izjave EMAS ili ISO 14001 (Da / Ne)
93	POD proizvodnja opruga d.o.o.	Proizvodnja opruga	Daruvar Dežanovac 234	Ne	Da
94	Poduzeće za ceste d.o.o.	Asfaltna baza	Bjelovar Bilogorska bb	Da	Ne
95	“Pogrebna oprema” vl. Željko Kranjčec	Proizvodnja lijesova	Veliki Grđevac Kralja Zvonimira 13	Da	Ne
96	PZ ZRNO	Zrno	Grubišno Polje M. A. Reljkovića 61a	Da	Ne
97	Prima commerce d.o.o.	Tvornica traktora	Bjelovar Slavonska cesta 6	Da	Ne
98	Remont željezničkih vozila d.o.o.	Radionica željezničkih vozila d.o.o. Čakovec pogon Bjelovar	Bjelovar Trg kralja Tomislava 2	Ne	Da
99	RH MINISTARSTVO OBRANE	VP 3519-15	Bjelovar Zagrebačka bb	Da	Ne
100	Ribnjak 1961 d.o.o.	Proizvodnja slatkododne ribe	Čazma Siščani bb	Ne	Ne
101	Rotoplast d.o.o.	Izdvojeni pogon Garešnica	Garešnica Graničarska 2A	Da	Ne
102	Sab d.o.o.	Proizvodnja alata	Daruvar Podborska 1b	Da	Ne
103	Servis Ivan Cupan	Servis vozila	Predavac Stjepana Radića 15	Da	Ne
104	SERVISI CESTE d.o.o. za usluge i trgovinu	Servisi ceste	Severin Severin 71/J	Da	Ne
105	SLK PROJEKT d.o.o. Zagreb (bioplinsko postrojenje za proizvodnju el. energije u Hrečegovcu)	BP Hrečegovac	Hercegovac Hrvatskih branitelja 1a	Da	Ne
106	TEATRANSFERE d.o.o.	autopraonica Bjelovar	Bjelovar Pere Biškupa Vene 1a	Da	Ne
107	Troha-dil d.o.o.	Pogon 02 - Proizvodnja PVC stolarije	Bjelovar Gudovačka cesta 85	Da	Ne
108	Troha-dil d.o.o.	Pogon 01 Severin - Proizvodnja drvo-aluminijske stolarije	Severin Poslovna zona - P Severin bb	Da	Ne
109	Uslužno, prijevozničko-trgovački obrt Nikola Benšak	Održavanje šumskih traktora i kamiona	Ivanska Đurđić 56	Da	Ne
110	VAP-Obrt za vulkanizaciju, automehaniku, pranje i t	Servis i pranje vozila	Bjelovar Matije Gupca 58	Da	Ne
111	Velika Pisanica Poljoprivredna zadruga	Ratarska proizvodnja	Velika Pisanica Hrvatskih mučenika 178	Da	Ne

Red. br.	Tvrтка ili naziv	Naziv organizacijske jedinice na lokaciji na kojoj se stvara 500 ili više kg opasnog otpada godišnje	Adresa organizacijske jedinice	PGO-PO izrađen na obrascu sukladno Pravilniku o gospodarenju otpadom (NN 23/14)? (Da / Ne)	Posjedovanje izjave EMAS ili ISO 14001 (Da / Ne)
112	VODOPRIVREDA DARUVAR d.d.	VODOPRIVREDA DARUVAR D. D.	Daruvar Petra Preradovića 87	Ne	Da
113	Zavod za javno zdravstvo BBŽ	Zavod za javno zdravstvo	Bjelovar Maticice hrvatske 15	Da	Ne
114	ZDENKA - mliječni proizvodi d.o.o.	Pogon prerade mlijeka	Veliki Zdenci Trg kralja Tomislava 15	Da	Ne
115	ZM - Metal d.o.o.	Strojna obrada	Hercegovac Radnička cesta 3	Da	Ne

KLASA:351-01/18-01/9
URBROJ: 2103/1-07-18-18
Bjelovar, 29. lipanj 2018.

58.

Na temelju članka 17. Statuta Bjelovarsko-bilogorske županije ("Županijski glasnik", broj 10/13 – pročišćeni tekst i 1/18), Županijska skupština Bjelovarsko-bilogorske županije na 7. sjednici održanoj 17. srpnja 2018. godine donijela je

PRAVILNIK o stipendiranju studenata s područja Bjelovarsko-bilogorske županije

OPĆE ODREDBE

Članak 1.

Ovim Pravilnikom uređuju se opći uvjeti, postupak i kriteriji dodjele stipendija studentima s područja Bjelovarsko-bilogorske županije, kao i prava i obveze stipendista Bjelovarsko-bilogorske županije.

Članak 2.

Financijska sredstva za namjenu iz članka 1. ovog Pravilnika osigurat će se u Proračunu Bjelovarsko-bilogorske županije.

Broj i mjesečni iznos stipendije za svaku akademsku godinu određuje župan posebnim zaključkom.

PRAVO NA DODJELU STIPENDIJE

Članak 3.

Pravo sudjelovanja na natječaju za dodjelu stipendija ima redovni student, državljanin Republike Hrvatske koji ima prebivalište na području Bjelovarsko-bilogorske županije najmanje 6 mjeseci prije objave natječaja za dodjelu stipendija i koji nije istovremeno korisnik neke druge stipendije.

Svaki kandidat mora zadovoljavati sljedeće uvjete:

1. Studenti prve godine studija čija je prosječna ocjena svakog završnog razreda srednje škole najmanje 4,5
2. Studenti druge i viših godina studija čija je prosječna ocjena (završenih) prethodnih godina studija najmanje 3,5.

NATJEČAJ ZA DODJELU STIPENDIJA

Članak 4.

Stipendije se dodjeljuju za tekuću akademsku godinu, a na temelju provedenog natječaja za dodjelu stipendija studentima s područja Bjelovarsko-bilogorske županije (u daljnjem tekstu: natječaj) i kriterija propisanih ovim Pravilnikom.

Natječaj raspisuje Upravni odjel za obrazovanje, kulturu i šport svake godine. Natječaj se objavljuje u sredstvima javnog priopćavanja i na web stranici Bjelovarsko-bilogorske županije.

Članak 5.

Natječaj sadrži:

- opće uvjete i kriterije za dodjelu stipendije,
- visinu stipendija i broj korisnika,
- popis potrebne dokumentacije,
- rok trajanja natječaja,
- naziv tijela kojem se podnose prijave,
- rok u kojem će biti objavljeni rezultati natječaja,
- ostale odredbe.

Članak 6.

Za sudjelovanje na natječaju potrebno je minimalno priložiti sljedeću dokumentaciju:

- a) ispunjen i potpisan obrazac prijave na javni natječaj

- b) Potvrdu obrazovne ustanove o upisu na redovnom upisu za akademsku godinu sa naznakom smjera i studijske grupe,
- c) Studenti I. godine preslik svjedodžbi svih razreda srednje škole i završnog ispita, preslik svjedodžbe o državnoj maturi,
- d) Studenti II. i narednih godina studija prijepis ocjena položenih ispita za prethodne godine studija,
- e) Preslik osobne iskaznice podnositelja prijave,
- f) Uvjerenje o prebivalištu podnositelja prijave ne starije od 6 mjeseci,
- g) Potvrda o primanjima svih članova kućanstva (zaposlenih i umirovljenika) za prethodna tri mjeseca,
- h) Potvrda Porezne uprave o visini dohotka ostvarenog u prethodnoj godini za članove zajedničkog kućanstva koji ostvaruju prihod od obavljanja samostalne djelatnosti,
- i) Uvjerenje Hrvatskog zavoda za zapošljavanje za nezaposlene članove kućanstva,
- j) Izjava o broju članova kućanstva,
- k) Izjava podnositelja zahtjeva da nije istovremeno korisnik neke druge stipendije,
- l) Potvrde i diplome sa natjecanja (međunarodnih i državnih). Ako učenik ili student ima više takvih diploma vrednuje se samo rezultat najvišeg ranga
- m) Potvrdu, rješenje ili uvjerenje nadležnog tijela ako je student korisnik osobne invalidnine, ako je dijete poginulog ili nestalog hrvatskog branitelja iz Domovinskog rata, ako je dijete hrvatskog ratnog vojnog invalida iz Domovinskog rata u visini 80% invaliditeta i više, ako je dijete civilnih osoba s invaliditetom utvrđenom u visini 80% i više,
- n) Uvjerenje da je dijete bez oba roditelja,
- o) potvrdu, rješenje ili uvjerenje nadležnog tijela ako je student dijete samohranog roditelja
- p) Potvrda da je u obitelji još jedan ili više studenata.
Studenti koji su završili srednju školu u inozemstvu ili koji studiraju na inozemnim visokoškolskim ustanovama dokumente na stranom jeziku moraju dostaviti prevedene od ovlaštenog sudskog tumača.

Članak 7.

Prijave se smatraju valjanim ako su podnesene pravodobno (u propisanom roku koji je naveden u natječaju) s potpunom dokumentacijom.

Prijave s nepotpunom dokumentacijom ili prijave koje ne budu podnesene u propisanom roku, neće se razmatrati.

Dostavljena dokumentacija ne vraća se podnositelju prijave.

Članak 8.

Na temelju provedenog natječaja, Povjerenstvo za dodjelu stipendija studentima s područja Bjelovarsko-bilogorske županije (u daljnjem tekstu: Povjerenstvo)

donosi Rješenje o dodjeli studentskih stipendija na području Bjelovarsko-bilogorske županije.

Rješenje o dodjeli studentskih stipendija objavljuje se na web stranici i oglasnoj ploči Bjelovarsko-bilogorske županije.

Rješenje sadrži ime i prezime studenta, naziv studija i ukupan broj bodova.

Ako dva ili više studenta imaju jednak ukupan broj bodova, prednost ima student deficitarnog zanimanja prema podacima Hrvatskog zavoda za zapošljavanje.

Ukoliko i nakon toga, dva ili više studenta imaju jednak ukupan broj bodova, prednost ima student koji ostvari veći broj bodova po redosljedu utvrđenih kriterija iz članka 10. ovog Pravilnika.

Protiv Rješenja o dodjeli studentskih stipendija, studenti mogu podnijeti pisani prigovor Županu Bjelovarsko-bilogorske županije u roku od osam dana od dana objave rješenja.

O prigovoru odlučuje župan u roku od 30 dana od dana isteka roka za prigovore.

Protiv Odluke Župana nije dopuštena žalba.

KRITERIJI I POSTUPAK ZA DODJELU STIPENDIJA

Članak 9.

Kriteriji za utvrđivanje liste kandidata za dodjelu stipendije su:

1. za studente prve godine:

- uspjeh postignut tijekom srednjeg školovanja
- socijalni status studenta
- postignuti izvanškolski rezultati tijekom školovanja (vrednuje se samo najbolji postignuti rezultat na državnoj i međunarodnoj razini natjecanja)
- student invalid (najmanje 60% invalidnosti)
- student – dijete poginulog hrvatskog branitelja
- student dijete invalida Domovinskog rata (najmanje 80% invalidnosti)
- student dijete civilnog invalida (najmanje 80 % invalidnosti)
- samohranost roditelja
- student bez oba roditelja
- drugi student u obitelji
- deficitarnost određene struke na području Bjelovarsko-bilogorske županije prema podacima Hrvatskog zavoda za zapošljavanje
- uvjerenje o prebivalištu.

2. za studente druge i narednih godina studija

- uspjeh na studiju
- godina studija
- socijalni status kandidata
- postignuti izvanškolski rezultati tijekom školovanja (vrednuje se samo najbolji postignuti rezultat na državnoj ili međunarodnoj razini natjecanja)

- student invalid (najmanje 60% invalidnosti)
- student – dijete poginulog hrvatskog branitelja
- student dijete invalida Domovinskog rata (najmanje 80% invalidnosti)
- student dijete civilnog invalida (najmanje 80 % invalidnosti)
- samohranost roditelja
- student bez oba roditelja
- drugi student u obitelji
- deficitarnost određene struke na području Bjelovarsko-bilogorske županije prema podacima Hrvatskog zavoda za zapošljavanje
- uvjerenje o prebivalištu.

BODOVANJE

Članak 10.

I. STUDENTI PRVE GODINE

1. Uspjeh u školovanju je uspjeh postignut iz svih razreda srednje škole prema prosjeku ocjena na dvije decimale. Prosjek ocjena izračunava se na način da se sve ocjene zbroje pa se zbroj podjeli sa brojem položenih predmeta u toj školskoj godini.
2. Socijalni status studenta – dohodak po članu kućanstva

a) do 1.000,00 kuna	15 bodova
b) 1.000,00 – 1.500,00 kuna	10 bodova
c) 1.500,00 – 2.000,00 kuna	5 bodova
d) preko 2.000,00 kuna	0 bodova
3. Postignuti izvanškolski rezultati u tijeku srednjoškolskog obrazovanja:
 - a) Osvojeno jedno od tri mjesta na državnom natjecanju 1-3 bodova
 - b) Osvojeno jedno od tri mjesta na međunarodnom natjecanju 4-6 bodova
4. Student invalid (najmanje 60% invalidnosti) 5 bodova
5. Student – dijete poginulog hrvatskog branitelja 3 boda
6. Student – dijete invalida Domovinskog rata (najmanje 80% invalidnosti) 3 boda
7. Student – dijete civilnog invalida (najmanje 80 % invalidnosti) 3 boda
8. Student – dijete samohranog roditelja 3 boda
9. Student – dijete bez oba roditelja 4 boda
10. Drugi student u obitelji 2 boda
11. Deficitarnost određene struke na području Bjelovarsko-bilogorske županije 6 bodova.

Status iz članka 10., točke I. dokazuje se rješenjem, potvrdom ili uvjerenjem nadležnog tijela.

II. STUDENTI VIŠIH GODINA STUDIJA

1. Uspjeh na studiju je uspjeh postignut u akademskoj godini prema prosjeku ocjena završenih prethodnih godina studija na dvije decimale. Prosjek ocjena prethodnih godina studija izračunava se na način da se sve ocjene zbroje pa se zbroj podjeli sa brojem položenih predmeta u toj akademskoj godini. Bodovanje studenata koji studiraju izvan Republike Hrvatske provodi se na način da se prosjek ocjena prethodne-ih akademskih godina izračunava na način da se svaka ocjena prevede, zbroji i podjeli s brojem položenih predmeta u toj akademskoj godini.

U slučaju da student studira u inozemstvu, u državi u kojoj se sustav ocjenjivanja razlikuje od sustava ocjenjivanja u Republici Hrvatskoj, obvezan je uz prijavu na natječaj dostaviti i prijepis ocjena sa službenim prijevodom na hrvatski jezik od strane ovlaštenog sudskog prevoditelja.

2. Godina studija

- druga godina	2 boda
- treća godina	3 boda
- četvrta godina	4 boda
- peta godina	5 bodova
- šesta godina	6 bodova
3. Socijalni status kandidata – dohodak po članu domaćinstva

a) do 1.000,00 kuna	15 bodova
b) 1.000,00 – 1.500,00 kuna	10 bodova
c) 1.500,00 – 2.000,00 kuna	5 bodova
d) preko 2.000,00 kuna	0 bodova
4. Postignuti rezultati – osvojene pojedinačne nagrade na državnim i međunarodnim natjecanjima te sudjelovanje na državnom i međunarodnom natjecanju

a) sudjelovanje na državnom natjecanju	2 boda
b) sudjelovanje na međunarodnom natjecanju	4 boda
c) nagrada na državnom natjecanju	3 boda
d) nagrada na međunarodnom natjecanju	5 bodova
5. Student - invalid (najmanje 60% invalidnosti) 5 bodova
6. Student - dijete poginulog hrvatskog branitelja 3 boda
7. Student - dijete invalida Domovinskog rata (najmanje 80% invalidnosti) 3 boda
8. Student – dijete civilnog invalida (najmanje 80 % invalidnosti) 3 boda
9. Student - dijete samohranog roditelja 3 boda
10. Student - dijete bez oba roditelja 4 boda
11. Drugi student u obitelji 2 boda
12. Deficitarnost određene struke na području Bjelovarsko-bilogorske županije 6 bodova

Status iz članka 10., točke II. dokazuje se rješenjem, potvrdom ili uvjerenjem nadležnog tijela.

Članak 11.

Socijalni status studenta utvrđuje se podjelom iznosa ukupnog prihoda kućanstva po članu kućanstva, a na temelju sljedećih dokumenata:

- potvrda o primanjima svih članova kućanstva (zaposlenih i umirovljenika) za prethodna tri mjeseca,
- potvrda Porezne uprave o visini dohatka ostvarenog u prethodnoj godini za članove zajedničkog domaćinstva koji ostvaruju prihod od obavljanja samostalne djelatnosti,
- potpisane izjave o broju članova domaćinstva.

Samohranim roditeljem u smislu ovog Pravilnika smatra se roditelj koji ne živi u bračnoj ili izvanbračnoj zajednici i sam skrbi za svoje dijete,

Status samohranog roditelja dokazuje se: rodnim listom studenta, izjavom samohranog roditelja da sam uzdržava studenta i ne živi u bračnoj i izvanbračnoj zajednici.

Članak 12.

U izračun prihoda po članu obitelji ulaze ukupni dohodak i neoporezivi primici:

1. Primici od kamata i primici po osnovi ugovora životnog osiguranja za prethodnu godinu
2. Primici po osnovi kapitalnih dobitaka od otuđenja financijske imovine ako to nije djelatnost poreznog obveznika koje ne podliježu oporezivanju sukladno odredbi članka 67. stavka 8. Zakona o porezu na dohodak i primici po osnovi otkupa udjela u Fondu hrvatskih branitelja iz Domovinskog rata i članova njihovih obitelji za prethodnu godinu,
3. Obiteljske mirovine koje djeca ostvaruju nakon smrti roditelja prema zakonu kojim se uređuje mirovinsko osiguranje i zakonu kojim se uređuju prava hrvatskih branitelja iz Domovinskog rata i članova njihovih obitelji,
4. Prigodne nagrade, do propisanog iznosa (božićnica, naknada za godišnji odmor i sl.) za tekuće porezno razdoblje,
5. Obiteljske mirovine odnosno novčane naknade u visini obiteljske mirovine ostvarene prema Zakonu o pravima hrvatskih branitelja iz Domovinskog rata i članova njihovih obitelji,
6. Primici fizičkih osoba po osnovi izravnih plaćanja u poljoprivredi sukladno posebnim propisima po osnovi kojih se ne utvrđuje dohodak od samostalne djelatnosti,
7. Primici po osnovi dividendi i udjela u dobiti koji ne podliježu oporezivanju,
8. Novčana pomoć polaznicima stručnog osposobljavanja za rad bez zasnivanja radnog odnosa.

Članak 13.

O dodjeli stipendija odlučuje Povjerenstvo za dodjelu stipendija Bjelovarsko-bilogorske županije.

Rješenje o imenovanju povjerenstva donosi župan, te utvrđuje broj članova povjerenstva kao i djelokrug i način rada Povjerenstva.

Povjerenstvo je za svoj rad odgovorno županu.

Povjerenstvo vodi zapisnik o svom radu.

Stručne i administrativne poslove za rad Povjerenstva obavlja Upravni odjel nadležan za obrazovanje, kulturu i šport.

Članak 14.

Župan može dodijeliti četiri stipendije godišnje redovnim studentima mimo utvrđenih kriterija.

Članak 15.

Stipendija se može dodijeliti samo onim kandidatima koji ne primaju naknadu ili stipendiju po nekoj drugoj osnovi.

UGOVOR O KORIŠTENJU STIPENDIJE

Članak 16.

Na temelju Rješenja o dodjeli stipendije župan zaključuje ugovor o korištenju stipendije s odabranim kandidatima. Ugovor o korištenju stipendije potpisuje župan, korisnik stipendije i roditelj ili staratelj korisnika stipendije.

Ugovor sadrži:

- podatke ugovorenih strana,
- naziv studija i naziv visokoobrazovne ustanove,
- početak i vrijeme korištenja stipendije,
- iznos, rokove i način isplate stipendije,
- obveze korisnika stipendije,
- obvezu povrata isplaćenih stipendija, ako student izgubi pravo na isplatu stipendija sukladno odredbama ovog Pravilnika, odnosno ako se ispune drugi uvjeti za povrat propisani ovim Pravilnikom,
- druga međusobna prava i obveze ugovornih strana.

Ako korisnik stipendije iz bilo kojeg razloga odustane od sklapanja ugovora o stipendiranju ili u roku od 15 (petnaest) dana od utvrđenog roka za potpisivanje ugovora ne potpiše ugovor o stipendiranju, ugovor se sklapa sa sljedećim kandidatom po Rješenju o dodjeli studentske stipendije, uvijek do zaključno onog broja koliko se stipendija isplaćuje sukladno Zaključku župana iz članka 2. stavka 2. ovog Pravilnika.

Student koji je u vrijeme prijave na natječaj za stipendiju Bjelovarsko-bilogorske županije korisnik neke druge stipendije, dužan je o tome dostaviti dokaz uz prijavu na natječaj te izjavu kojom se obvezuje da će odustati od korištenja te druge stipendije.

Student je dužan dostaviti dokaz da više nije korisnik neke druge stipendije, odnosno da je odustao od

iste prije sklapanja ugovora o korištenju stipendije sa Bjelovarsko-bilogorskom županijom.

Za sve ono što neće biti uređeno ugovorom iz ovog članka, vrijede odredbe ovog Pravilnika.

Članak 17.

Korisnik stipendije je dužan pisano obavijestiti Upravni odjel za obrazovanje, kulturu i šport o svakoj promjeni adrese prebivališta, promjeni statusa i prava studenta (pravo na mirovanje studentskih prava i dr.), ostvarenom pravu na isplatu stipendije od strane drugog stipenditora i o drugim relevantnim činjenicama koje utječu na izvršenje odredaba ugovora o stipendiranju najkasnije u roku od 15 (petnaest) dana od izvršene promjene odnosno nastalih činjenica te dostaviti odgovarajuću dokumentaciju.

Korisnik stipendije koji više nema prebivalište na području Bjelovarsko-bilogorske županije gubi pravo na daljnju isplatu stipendije s prvim danom u mjesecu koji slijedi nakon mjeseca u kojem mu je objavljeno prebivalište.

Ukoliko nadležni Upravni odjel za obrazovanje, kulturu i šport utvrdi na temelju odredbi ovog Pravilnika da student nema pravo na daljnju isplatu stipendije, dostavlja prijedlog odluke županu o raskidu ugovora o stipendiranju te obustavljanju daljnje isplate stipendije.

Ukoliko korisnik stipendije nije u roku iz stavka 1. ovog članka dostavio pisanu obavijest upravnom odjelu nadležnom za obrazovanje, kulturu i šport, župan će utvrditi obvezu povrata isplaćenih stipendija i rok povrata.

ISPLATA I KORIŠTENJE STIPENDIJE

Članak 18.

Stipendija se korisnicima isplaćuje mjesečno, deset mjeseci u godini, izuzev srpnja i kolovoza.

Članak 19.

Korisnici stipendije mogu nastaviti s korištenjem stipendije do kraja redovnog studija pod uvjetom da redovito završe svaku akademsku godinu s prosjekom ocjena najmanje 3,0 te svake godine ostvare minimalno 30 ECTS bodova.

Kao dokaz o ispunjavanju uvjeta iz stavka 1. ovog članka korisnik stipendije dužan je najkasnije do 1. studenoga tekuće godine dostaviti potvrdu o redovnom upisu u narednu akademsku godinu sa popisom ocjena i ECTS bodovima Upravnom odjelu za obrazovanje, kulturu i šport.

Ukoliko korisnik stipendije ne dostavi prethodno navedenu potvrdu u roku iz stavka 2. ovog članka ili ponovo upiše istu godinu (pad godine) gubi pravo na daljnju isplatu stipendije i raskida se ugovor o korištenju stipendije te utvrđuje obveza povrata isplaćenih stipendija te rok povrata.

Članak 20.

Korisnicima stipendije prestaje pravo na istu nakon diplomiranja ili istekom apsolutnog roka od godinu dana.

Korisnik stipendije dužan je u roku 30 dana od dana diplomiranja dostaviti uvjerenje o diplomiranju Upravnom odjelu za obrazovanje, kulturu i šport.

Ukoliko korisnik stipendije ne dostavi navedeno uvjerenje, a u međuvremenu primi stipendije, obavezan je vratiti višak primljenih stipendija.

Članak 21.

Ukoliko korisnik stipendije prekrši bilo koju ugovorom preuzetu obvezu, davatelj stipendije ima pravo jednostrano raskinuti ugovor.

Davatelj stipendije će jednostrano raskinuti ugovor o korištenju stipendije u slijedećim slučajevima:

- ako ustanovi da je korisnik stipendije dao netočne podatke ili dokumente u postupku zaključivanja ugovora,
- ako korisnik stipendije u međuvremenu ostvari stipendiju po drugom osnovu,
- ako korisnik stipendije izgubi status redovnog studenta,
- ako korisnik stipendije nije ispunio uvjet o prosjeku ocjena i ECTS bodovima,
- ako korisnik stipendije bude pravomoćno osuđen za kazneno djelo.

Ukoliko kod korisnika stipendije nastupe okolnosti iz stavka 2. ovog članka, župan raskida ugovor o korištenju stipendije kojim utvrđuje obvezu povrata isplaćenih stipendija i rok povrata.

Članak 22.

U slučaju da korisnik stipendije iz opravdanih razloga ne može ispuniti obveze iz članka 19., župan Bjelovarsko-bilogorske županije, na zahtjev korisnika stipendije, može odlučiti o mirovanju isplate stipendije do ispunjenja obveza iz članka 19., ali ne dulje od godinu dana od roka utvrđenog za dostavu dokumentacije.

Pod opravdanim razlozima smatra se bolest korisnika stipendije i drugi opravdani razlozi uz prilaganje dokaza o istom.

Članak 23.

U slučaju raskida ugovora o korištenju stipendije korisnik stipendije dužan je vratiti primljeni iznos stipendije, uvećan za kamatu obračunatu po sistemu kunskog oročenja do godine dana.

Iznos stipendije student može vratiti na sljedeći način:

1. jednokratno bez kamata,
2. u onoliko rata koliko je primao stipendiju (uz obračunatu pripadajuću kamatu),

3. u dvostruko dužem razdoblju nego je primao stipendiju (uz obračunatu pripadajuću kamatu).

Korisnik stipendije dužan je Upravnom odjelu za obrazovanje, kulturu i šport dostaviti Izjavu o načinu povrata stipendije iz stavka 2. ovog članka ovjerenu kod javnog bilježnika.

U slučaju neispunjavanja obveze iz članka 23. stavka 2. pokrenut će se postupak naplate potraživanja.

U slučaju trajnog gubitka radne sposobnosti korisnika stipendije ili u slučaju njegove smrti primljeni iznos stipendije se otpisuje.

Članak 24.

Dodjeljena stipendija je bespovratna pod uvjetom:

- da student nakon završetka studija radi na području Bjelovarsko-bilogorske županije onoliko vremena koliko je primao stipendiju
- da je student nakon završetka studija prijavljen na Zavodu za zapošljavanje Bjelovarsko-bilogorske županije najmanje jednu godinu i to u statusu nezaposlene osobe.

Kao dokaz o ispunjenju uvjeta iz stavka 1. ovog članka student je dužan Upravnom odjelu za obrazovanje, kulturu i šport dostavljati dokaze o ispunjenju istih (potvrdu poslodavca o zaposlenosti jednom godišnje, potvrdu sa Zavoda za zapošljavanje jednom godišnje ili potvrdu o promjeni statusa).

Članak 25.

Ukoliko student ne ispunjava uvjete iz članka 24. ovog Pravilnika, obavezan je vratiti isplaćeni iznos stipendije uvećan za kamatu obračunatu po sistemu kungskog oročenja do godine dana.

Iznos stipendije student može vratiti na sljedeći način:

1. jednokratno bez kamata,
2. u onoliko rata koliko je primao stipendiju (uz obračunatu pripadajuću kamatu),
3. u dvostruko dužem razdoblju nego je primao stipendiju (uz obračunatu pripadajuću kamatu).

Korisnik stipendije dužan je Upravnom odjelu za obrazovanje, kulturu i šport dostaviti Izjavu o načinu povrata stipendije iz stavka 2. ovog članka ovjerenu kod javnog bilježnika.

Povjerenstvo za dodjelu stipendija Bjelovarsko-bilogorske županije će na zahtjev korisnika stipendije dati prijedlog županu o odgodi vraćanja ili oslobođenju vraćanja stipendije u slučaju opravdanih razloga.

Članak 26.

Za osiguranje povrata stipendije studenata solidarno odgovaraju roditelj/staratelj studenta i student na što se obvezuju svojim potpisom pri sklapanju Ugovora.

ZAVRŠNE ODREDBE

Članak 27.

Sve poslove vezane uz provođenje ove Odluke obavljat će Upravni odjel za obrazovanje, kulturu i šport Bjelovarsko-bilogorske županije.

Članak 28.

Povjerenstvo za dodjelu stipendija Bjelovarsko-bilogorske županije može predložiti županu izmjenu postojećih ugovora o stipendiranju na osnovu ovog Pravilnika.

Članak 29.

Stupanjem na snagu ovog Pravilnika prestaje važiti Odluka o stipendiranju studenata s područja Bjelovarsko-bilogorske županije ("Županijski glasnik", broj 11/10 i 12/13).

Članak 30.

Ovaj Pravilnik stupa na snagu osmog dana od dana objave u "Županijskom glasniku".

KLASA: 602-01/17-01/18

URBROJ: 2103-1-18-2

Bjelovar, 17. srpnja 2018.

PREDSJEDNICA ŽUPANIJSKE SKUPŠTINE

Đurđica Ištef Benšić, dipl. ing. šum., v. r.

59.

Na temelju članka 17. Statuta Bjelovarsko-bilogorske županije ("Županijski glasnik", broj 10/13 – pročišćeni tekst i 1/18) i Odluke o sufinanciranju izgradnje Učeničkog doma u Bjelovaru ("Županijski glasnik", broj 3/11) Županijska skupština Bjelovarsko-bilogorske županije na 7. sjednici održanoj 17. srpnja 2018. godine, donijela je

ODLUKU

o prijenosu imovine koja se vodila u poslovnim knjigama Bjelovarsko-bilogorske županije u poslovne knjige Doma učenika srednjih škola Bjelovar

Članak 1.

Ovom Odlukom novostečena vrijednost imovine nastale izgradnjom i opremanjem te stručnim nadzorom nad izgradnjom i opremanjem Učeničkog doma u Bjelovaru, Poljana dr. Franje Tuđmana 7, Bjelovar, koja se vodila u poslovnim knjigama Bjelovarsko-bilogorske županije kao nefinancijska imovina pod aktivnosti – Pomoći unutar općeg proračuna, sufinanciranje izgradnje Učeničkog

doma u Bjelovaru, prenosi se po završetku i konačnom obračunu u poslovne knjige Doma učenika srednjih škola Bjelovar.

Članak 2.

Vrijednost svih ulaganja u kapitalni projekt iz točke I. koja su evidentirana u poslovnim knjigama Bjelovarsko-bilogorske županije iznosi:

1. Izvođenje radova	4.606.876,96 kn
2. Stručni nadzor nad izvođenjem radova	42.188,91 kn
3. Opremanje	338.073,86 kn
UKUPNO	4.987.139,73 kn

Članak 3.

Ukupnu vrijednost iz točke II. koja se vodila u poslovnim knjigama Bjelovarsko-bilogorske županije vezano uz izgradnju, opremanjem i troškovima nadzora nad gradnjom Doma učenika, Poljana dr. Franje Tuđmana 7, Bjelovar, prenosi se po završetku i konačnom obračunu u poslovne knjige Doma učenika srednjih škola Bjelovar.

Članak 4.

Za provođenje ove odluke odgovorni su v.d. pročelnica Upravnog odjela za obrazovanje, kulturu i šport Bjelovarsko-bilogorske županije Snježana Mišir, dipl. oec. i Ivana Tomić Butković, prof. ravnateljica Doma učenika srednjih škola Bjelovar.

Članak 5.

Ova Odluka stupa na snagu prvog dana od dana objave u "Županijskom glasniku".

KLASA: 602-03/18-01/11
URBROJ: 2103/1-01-18-01
Bjelovar, 17. srpnja 2018.

PREDSJEDNICA
ŽUPANIJSKE SKUPŠTINE
Đurđica Ištef Benšić, dipl. ing. šum., v. r.

60.

Na temelju članka 17. Statuta Bjelovarsko-bilogorske županije ("Županijski glasnik", broj 10/13. – pročišćeni tekst i 1/18), Županijska skupština Bjelovarsko-bilogorske županije na 7. sjednici održanoj 17. srpnja 2018. godine donijela je

ZAKLJUČAK

o davanju suglasnosti na Odluku Školskog odbora Osnovne škole Ivana Viteza Trnskog Nova Rača o ustupanju prava građenja Općini Nova Rača

I.

Županijska skupština Bjelovarsko-bilogorske županije daje suglasnost na Odluku o ustupanju prava građenja koju je donio Školski odbor OŠ Ivana Viteza Trnskog Nova Rača Klasa: 003-06/17-01/14, Urbroj: 2103-45-06/17-361/7 od 30. listopada 2017. godine.

Pravo građenja osniva se na dijelu katastarske čestice broj 508/1, k.o. Nova Rača, zk. uložak 1624 u vlasništvu OŠ Ivana Viteza Trnskog Nova Rača, a isključivo za potrebe gradnje dječjeg vrtića.

II.

Obvezuje se OŠ Ivana Viteza Trnskog Nova Rača izvršiti parcelaciju katastarske čestice broj 508/1, k.o. Nova Rača, zk. uložak 1624 u vlasništvu OŠ Ivana Viteza Trnskog Nova Rača.

Nakon formiranja nove katastarske čestice potrebno je izraditi Elaborat procjene vrijednosti za novo formiranu česticu.

Osnovna škola Ivana Viteza Trnskog sklopiti će Ugovor o osnivanju prava građenja sa Općinom Nova Rača.

III.

Ovaj Zaključak stupa na snagu danom donošenja i objavit će se u "Županijskom glasniku".

KLASA: 602-02/18-01/13
URBROJ: 2103/1-01-18-3
Bjelovar, 17. srpnja 2018.

PREDSJEDNICA
ŽUPANIJSKE SKUPŠTINE
Đurđica Ištef Benšić, dipl. ing. šum., v. r.

61.

Na temelju članka 17. Statuta Bjelovarsko-bilogorske županije ("Županijski glasnik", broj 10/13 – pročišćeni tekst, 1/18) Županijska skupština Bjelovarsko-bilogorske županije na 7. sjednici održanoj dana 17. srpnja 2018. godine donijela je

RJEŠENJE

o razrješenju i imenovanju člana Odbora za prostorno uređenje i zaštitu okoliša

Članak 1.

U Odboru za prostorno uređenje i zaštitu okoliša Županijske skupštine Bjelovarsko-bilogorske županije razrješava se dužnosti člana **Obiad Komlenić**, a umjesto njega imenuje se **Marija Kuhta** za članicu.

Članak 2.

Ovo Rješenje stupa na snagu danom donošenja i objaviti će se u "Županijskom glasniku".

KLASA: 080-01/17-01/19
URBROJ: 2103/1-01-18-03
Bjelovar, 17. srpnja 2018.

PREDSJEDNICA
ŽUPANIJSKE SKUPŠTINE
Đurđica Ištef Benšić, dipl. ing. šum., v. r.

62.

Na temelju članka 17. Statuta Bjelovarsko-bilogorske županije ("Županijski glasnik", broj 10/13 – pročišćeni tekst, 1/18) Županijska skupština Bjelovarsko-bilogorske županije na 7. sjednici održanoj dana 17. srpnja 2018. godine donijela je

RJEŠENJE
o razrješenju i imenovanju člana
Odbora za pitanja etničkih i nacionalnih
zajednica ili manjina

Članak 1.

U Odboru za pitanja etničkih i nacionalnih zajednica ili manjina Županijske skupštine Bjelovarsko-bilogorske županije razrješava se dužnosti člana **Tibor Oulovski**, a umjesto njega imenuje se **Aleksandra Hojka** za članicu.

Članak 2.

Ovo Rješenje stupa na snagu danom donošenja i objaviti će se u "Županijskom glasniku".

KLASA: 080-01/17-01/14
URBROJ: 2103/1-01-18-03
Bjelovar, 17. srpnja 2018.

PREDSJEDNICA
ŽUPANIJSKE SKUPŠTINE
Đurđica Ištef Benšić, dipl. ing. šum., v. r.

63.

Na temelju članka 17. Statuta Bjelovarsko-bilogorske županije ("Županijski glasnik", broj 10/13 – pročišćeni tekst, 1/18) Županijska skupština Bjelovarsko-bilogorske županije na 7. sjednici održanoj dana 17. srpnja 2018. godine donijela je

RJEŠENJE
o razrješenju i imenovanju člana Odbora za
poljoprivredu, šumarstvo i vodno gospodarstvo

Članak 1.

U Odboru za poljoprivredu, šumarstvo i vodno gospodarstvo Županijske skupštine Bjelovarsko-bilogorske županije razrješava se dužnosti člana **Željko Srebrenović**, a umjesto njega imenuje se **Miro Kolić** za člana.

Članak 2.

Ovo Rješenje stupa na snagu danom donošenja i objaviti će se u "Županijskom glasniku".

KLASA: 080-01/17-01/17
URBROJ: 2103/1-01-18-03
Bjelovar, 17. srpnja 2018.

PREDSJEDNICA
ŽUPANIJSKE SKUPŠTINE
Đurđica Ištef Benšić, dipl. ing. šum., v. r.

64.

Na temelju članka 17. Statuta Bjelovarsko-bilogorske županije ("Županijski glasnik", broj 10/13 – pročišćeni tekst, 1/18) Županijska skupština Bjelovarsko-bilogorske županije na 7. sjednici održanoj dana 17. srpnja 2018. godine donijela je

RJEŠENJE
o razrješenju i imenovanju člana
Odbora za turizam

Članak 1.

U Odboru za turizam Županijske skupštine Bjelovarsko-bilogorske županije razrješava se dužnosti člana **Igor Dmitrašinović**, a umjesto njega imenuje se **Ivana Husak** za članicu.

Članak 2.

Ovo Rješenje stupa na snagu danom donošenja i objaviti će se u "Županijskom glasniku".

KLASA: 080-01/17-01/21
URBROJ: 2103/1-01-18-02
Bjelovar, 17. srpnja 2018.

PREDSJEDNICA
ŽUPANIJSKE SKUPŠTINE
Đurđica Ištef Benšić, dipl. ing. šum., v. r.

AKTI ŽUPANA**118.**

Na temelju članka 119. stavka 1. Zakona o odgoju i obrazovanju u osnovnoj i srednjoj školi ("Narodne novine", broj: 87/08, 86/09, 92/10, 105/10, 90/11, 5/12, 16/12, 86/12, 126/12, 94/13, 152/14 i 07/17) i članka 56., stavka 6., točke 15. Statuta Bjelovarsko-bilogorske županije ("Županijski glasnik", broj 10/13 – pročišćeni tekst), župan Bjelovarsko-bilogorske županije donio je

RJEŠENJE**o imenovanju članova Školskog odbora
Osnovne škole Sirač****Članak 1.**

Za članove Školskog odbora Osnovne škole Sirač imenuju se:

1. Antun Furjan,
2. Gabrijela Šafar,
3. Ivana Biondić.

Članak 2.

Članovi Školskog odbora imenuju se na vrijeme od četiri godine.

Članak 3.

Mandat članova Školskog odbora teče od dana konstituiranja Školskog odbora.

Članak 4.

Ovo Rješenje stupa na snagu danom donošenja i objaviti će se u "Županijskom glasniku".

KLASA: 080-01/17-01/52

URBROJ: 2103-09-18-01

U Bjelovaru, 21. lipnja 2018.

ŽUPAN

Damir Bajs, dipl. iur., v. r.

119.

Na temelju članka 56. Statuta Bjelovarsko-bilogorske županije ("Županijski glasnik", broj 10/13 – pročišćeni tekst), Odluke o raspisivanju javnog poziva za prijavu projekata "Sufinanciranje dokumentacije za prijavu gospodarstvenika na fondove EU i nacionalne izvore" (KLASA: 300-01/18-01/30; URBROJ: 2103-09-18-2), Javnog poziva za prijavu projekata "Sufinanciranje dokumentacije za prijavu gospodarstvenika na fondove EU i nacionalne izvore" (KLASA: 300-01/18-01/30; URBROJ: 2103/1-04-18-3) i Zaključka Povjerenstva za dodjelu potpora malom i srednjem poduzetništvu i

obrtništvo od dana 04. lipnja 2018. godine (KLASA: 300-01/18-01/1, URBROJ: 2103-09-18-14), Župan Bjelovarsko-bilogorske županije donio je

ODLUKU**o odobrenju bespovratnih sredstava na temelju
Javnog poziva "Sufinanciranje dokumentacije
za prijavu gospodarstvenika na fondove EU
i nacionalne izvore"****Članak 1.**

Tvrtki KB COLOR d.o.o., Miroslava Krleže 267, 43 000 Bjelovar, OIB: 19526195450, zastupane po direktoru Krunoslavu Blažekoviću, odobrava se dodjela bespovratnih sredstava temeljem Javnog poziva "Sufinanciranje dokumentacije za prijavu gospodarstvenika na fondove EU i nacionalne izvore", u iznosu 2.022,00 kn za geodetske usluge, dok se traženi iznos od 10.100,00 kn odbija kao ne prihvatljivi trošak a odnosi se na Predugovor o priključenju električne energije kojim bi se tvrtki omogućila veća priključna snaga, a što ne predstavlja trošak izrade dokumentacije što su prihvatljivi troškovi u ovom Javnom pozivu.

Članak 2.

Isplata će se vršiti na račun tvrtke KB COLOR d.o.o., IBAN: HR 17 23860021119012819, po primitku dokaza o stvarno plaćenim uslugama tvrtki GEO-AGI d.o.o. Bjelovar.

Članak 3.

Po primitku dokaza o stvarno plaćenim uslugama, Bjelovarsko-bilogorska županija izvršiti će uplatu plaćenog iznosa usluge navedenog u dostavljenoj potvrdi u roku 15 dana.

Članak 4.

Za provedbu ove odluke zadužen je Upravni odjel za gospodarstvo, obrtništvo i regionalni razvoj.

Upravni odjel za gospodarstvo, obrtništvo i regionalni razvoj zadržava i pravo kasnijeg nadzora kontrole namjenskog trošenja sredstava, u vidu direktne kontrole na terenu te izrade fotodokumentacije.

Članak 5.

Stupa na snagu danom donošenja, a objaviti će se u "Županijskom glasniku".

KLASA: 300-01/18-01/30

URBROJ: 2103-09-18-5

Bjelovar, 07. lipnja 2018.

ŽUPAN

Damir Bajs, dipl. iur., v. r.

120.

Na temelju članka 56. Statuta Bjelovarsko-bilogorske županije ("Županijski glasnik", broj 10/13 – pročišćeni tekst), Odluke o raspisivanju javnog poziva za prijavu projekata "Sufinanciranje dokumentacije za prijavu gospodarstvenika na fondove EU i nacionalne izvore" (KLASA: 300-01/18-01/30; URBROJ: 2103-09-18-2), Javnog poziva za prijavu projekata "Sufinanciranje dokumentacije za prijavu gospodarstvenika na fondove EU i nacionalne izvore" (KLASA: 300-01/18-01/30; URBROJ: 2103/1-04-18-3) i Zaključka Povjerenstva za dodjelu potpora malom i srednjem poduzetništvu i obrtništvu od dana 04. lipnja 2018. godine (KLASA: 300-01/18-01/1, URBROJ: 2103-09-18-14), Župan Bjelovarsko-bilogorske županije donosi:

ODLUKU**o odobrenju bespovratnih sredstava na temelju Javnog poziva "Sufinanciranje dokumentacije za prijavu gospodarstvenika na fondove EU i nacionalne izvore"****Članak 1.**

Tvrtki STIMO d.o.o. za graditeljstvo, proizvodnju, trgovinu i usluge, Ulica Hrvatskog proljeća 8, 43 000 Bjelovar, OIB: 50546676950, zastupane po g. Stjepanu Oreškoviću, odobrava se dodjela bespovratnih sredstava temeljem Javnog poziva "Sufinanciranje dokumentacije za prijavu gospodarstvenika na fondove EU i nacionalne izvore", u iznosu 47.500,00 kn.

Traženi iznos sufinanciranja je 47.500,00 kn, odnosno 50% od ukupnog iznosa konzultantskih usluga (95.000,00 kn bez PDV-a), dok je ukupna vrijednost projekta za koji se odnose konzultantske usluge 3.499.375,00 kn (sa PDV-om).

S obzirom da maksimalni intenzitet potpore iznosi 50.000,00 kn po korisniku, te konzultantske usluge mogu iznositi najviše do 3 % ukupne vrijednosti projekta, traženi iznos od 47.500,00 kn odobrava se u cijelosti.

Članak 2.

Isplata će se vršiti na račun tvrtke STIMO d.o.o., IBAN: HR 27 24020061100006702, sukcesivno po primitku dokaza o stvarno plaćenim uslugama temeljem Ugovora o savjetodavnim uslugama, sklopljenog između tvrtke STIMO d.o.o. i SPECULUM d.o.o. iz Zagreba, Bartolići 49, OIB: 92648549816, zastupane po g. Joži Bevandi.

Članak 3.

Po primitku dokaza o stvarno plaćenim uslugama, odnosno prihvatljivim troškovima Bjelovarsko-bilogorska županija će vršiti isplatu odobrenog iznosa u roku 15 dana.

Članak 4.

Tvrtka STIMO d.o.o. dužna je uredno izvršavati svoje obveze te o svim uplatama koje se odnose na sklopljeni Ugovor sa tvrtkom SPECULUM d.o.o. izvještavati Upravni odjel za gospodarstvo, obrtništvo i regionalni razvoj.

Članak 5.

Za provedbu ove odluke zadužen je Upravni odjel za gospodarstvo, obrtništvo i regionalni razvoj.

Upravni odjel za gospodarstvo, obrtništvo i regionalni razvoj zadržava i pravo kasnijeg nadzora kontrole namjenskog trošenja sredstava, u vidu direktne kontrole na terenu te izrade fotodokumentacije.

Članak 6.

Stupa na snagu danom donošenja, a objavit će se u "Županijskom glasniku".

KLASA: 300-01/18-01/30
URBROJ: 2103-09-18-4
Bjelovar, 07. lipnja 2018.

ŽUPAN

Damir Bajs, dipl. iur., v. r.

121.

Na temelju članka 117. Zakona o socijalnoj skrbi ("Narodne novine", broj: 157/13, 152/14, 99/15, 152/16, 16/17), točke VII. Odluke o minimalnim financijskim standardima, kriterijima i mjerilima za financiranje materijalnih i financijskih rashoda centara za socijalnu skrb i troškova ogrjeva korisnicima koji se griju na drva u 2018. godini ("Narodne novine", broj 7/18), članka 17. Statuta Bjelovarsko-bilogorske županije ("Županijski glasnik", broj 10/13, 1/18 – pročišćeni tekst) i članka 6. Odluke o kriterijima, mjerilima i načinu financiranja decentraliziranih funkcija centara za socijalnu skrb i troškove ogrjeva korisnicima koji se griju na drva za 2018. godinu ("Županijski glasnik", broj 1/18), Župan donosi

**ODLUKU O IZMJENAMA I DOPUNAMA
ODLUKE**

o kriterijima, mjerilima i načinu financiranja decentraliziranih funkcija centara za socijalnu skrb i troškova ogrjeva korisnicima koji se griju na drva za 2018. godinu

Članak 1.

U Odluci o kriterijima, mjerilima i načinu financiranja decentraliziranih funkcija centara za socijalnu skrb i troškove ogrjeva korisnicima koji se griju na drva za 2018. godinu ("Županijski glasnik", broj 1/18), članak 3. mijenja se i glasi

"Članak 3.

Kriterij za materijalne i financijske rashode je broj radnika zaposlenih u centru za socijalnu skrb.

Mjerilo je prosječni mjesečni iznos sredstava po radniku.

Temeljem navedenog kriterija i mjerila, raspodjela sredstava po centrima je sljedeća:

Red. br.	KORISNIK	IZNOS
1.	Centar za socijalnu skrb Bjelovar	700.000,00
2.	Centar za socijalnu skrb Čazma	345.000,00
3.	Centar za socijalnu skrb Garešnica	291.850,00
4.	Centar za socijalnu skrb Daruvar	497.300,00
5.	Centar za socijalnu skrb Grubišno Polje	291.850,00
UKUPNO		2.126.000,00

Članak 2.

Ova Odluka stupa na snagu prvog dana od dana objave u "Županijskom glasniku".

KLASA: 500-01/17-01/30
URBROJ: 2103/1-01-18-26
Bjelovar, 28. lipnja 2018.

ŽUPAN

Damir Bajš, dipl. iur., v. r.

122.

Na temelju članka 56. Statuta Bjelovarsko-bilogorske županije ("Županijski glasnik", broj 10/13 – pročišćeni tekst i 1/18) župan Bjelovarsko-bilogorske županije donosi

ZAKLJUČAK

o davanju suglasnosti Srednjoj školi "August Šenoa" Garešnica za izradu projektne dokumentacije

I.

Župan Bjelovarsko-bilogorske županije daje suglasnost Srednjoj školi "August Šenoa" Garešnica za izradu projektne dokumentacije za zgradu srednje škole i učeničkog doma u Garešnici.

II.

Projektna dokumentacija iz točke I. odnosi se na prostor Srednje škole "August Šenoa" Garešnica, Kolodvorska 6, kao i Učeničkog doma, Kolodvorska 33, za izradu projektne dokumentacije za prijavu na Natječaj energetske obnove obrazovnih institucija. Procijenjena vrijednost izrade projektne dokumentacije za zgradu srednje škole iznosi 75.000,00 kuna + PDV, a za zgradu Učeničkog doma 110.000,00 kuna + PDV.

III.

Ovaj Zaključak stupa na snagu osmog dana od dana objave u "Županijskom glasniku".

KLASA: 602-03/18-01/2
URBROJ: 2103-09-18-70
Bjelovar, 12. srpnja 2018.

ŽUPAN

Damir Bajš, dipl. iur., v. r.

123.

Na temelju članka 57. stavka 4. Zakona o zdravstvenoj zaštiti ("Narodne novine" broj 150/08, 71/10, 139/10, 22/11, 84/11, 154/11, 12/12, 35/12, 70/12, 144/12, 82/13, 159/13, 22/14, 154/14, 70/16, 131/17) i članka 56., stavka 6., točke 6. Statuta Bjelovarsko-bilogorske županije ("Županijski glasnik" broj 10/13 – Pročišćeni tekst), župan Bjelovarsko-bilogorske županije donio je

RJEŠENJE

**o imenovanju članova Upravnog vijeća
Specijalne bolnice za medicinsku rehabilitaciju
"Daruvarske toplice", Daruvar**

I.

U Upravno vijeće Specijalne bolnice za medicinsku rehabilitaciju "Daruvarske toplice" Daruvar imenuju se kao predstavnici osnivača:

1. Snježana Mišir – predsjednica,
2. Vedran Babić – član,
3. Alen Baščevan – član.

II.

Mandat predsjednika i članova Upravnog vijeća Specijalne bolnice za medicinsku rehabilitaciju "Daruvarske toplice", Daruvar traje četiri (4) godine od dana stupanja na snagu ovog Rješenja.

III.

Ovo Rješenje stupa na snagu danom donošenja i objavit će se u "Županijskom glasniku".

KLASA: 080-01/18-01/20
URBROJ: 2103-09-18-01
Bjelovar, 17. srpnja 2018.

ŽUPAN

Damir Bajš, dipl. iur., v. r.

SADRŽAJ

Stranica	Stranica
ŽUPANIJSKA SKUPŠTINA	
50. Godišnji izvještaj o izvršenju Proračuna Bjelovarsko-bilogorske županije za 2017. godinu;	1
51. I. Izmjene i dopune Proračuna Bjelovarsko-bilogorske županije za 2018. godinu;	74
52. Zaključak o prihvaćanju Izvješća o radu župana Bjelovarsko-bilogorske županije za razdoblje od 01. siječnja do 30. lipnja 2018. godine;	122
53. Odluka o dodjeli subvencija liječnicima i medicinskom osoblju zaposlenima u zdravstvenim ustanovama na području Bjelovarsko-bilogorske županije kojima je osnivač Bjelovarsko-bilogorska županija;	122
54. Zaključak o prihvaćanju Izvješća o poslovanju Bjelovarskog sajma d.o.o. u 2017. godini;	123
55. Zaključak o prihvaćanju Izvješća o radu Vatrogasne zajednice Bjelovarsko-bilogorske županije za 2017. godinu;	123
56. Zaključak o prihvaćanju Izvješća o poslovanju Doma za starije osobe Bjelovar za 2017. godinu;	123
57. Zaključak o prihvaćanju Izvješća o provedbi Plana gospodarenja otpadom na području Bjelovarsko-bilogorske županije i objedinjenim izvješćima Jedinica lokalne samouprave za 2017. godinu;	123
58. Pravilnik o stipendiranju studenata s područja Bjelovarsko-bilogorske županije;	155
59. Odluka o prijenosu imovine koja se vodila u poslovnim knjigama Bjelovarsko-bilogorske županije u poslovne knjige Doma učenika srednjih škola Bjelovar;	160
60. Zaključak o davanju suglasnosti na Odluku Školskog odbora Osnovne škole Ivana Viteza Trnskog Nova Rača o ustupanju prava građenja Općini Nova Rača;	161
61. Rješenje o razrješenju i imenovanju člana Odbora za prostorno uređenje i zaštitu okoliša;	161
62. Rješenje o razrješenju i imenovanju člana Odbora za pitanja etničkih i nacionalnih zajednica ili manjina;	162
63. Rješenje o razrješenju i imenovanju člana Odbora za poljoprivredu, šumarstvo i vodno gospodarstvo;	162
64. Rješenje o razrješenju i imenovanju člana Odbora za turizam;	162
AKTI ŽUPANA	
118. Rješenje o imenovanju članova Školskog odbora Osnovne škole Sirač;	163
119. Odluka o odobrenju bespovratnih sredstava na temelju Javnog poziva "Sufinanciranje dokumentacije za prijavu gospodarstvenika na fondove EU i nacionalne izvore";	163
120. Odluka o odobrenju bespovratnih sredstava na temelju Javnog poziva "Sufinanciranje dokumentacije za prijavu gospodarstvenika na fondove EU i nacionalne izvore";	164
121. Odluka o izmjenama i dopunama Odluke o kriterijima, mjerilima i načinu financiranja decentraliziranih funkcija centara za socijalnu skrb i troškova ogrjeva korisnicima koji se griju na drva za 2018. godinu;	164
122. Zaključak o davanju suglasnosti Srednjoj školi "August Šenoa" Garešnica za izradu projektne dokumentacije;	165
123. Rješenje o imenovanju članova Upravnog vijeća Specijalne bolnice za medicinsku rehabilitaciju "Daruvarske toplice", Daruvar	165

“Županijski glasnik” službeno glasilo Bjelovarsko-bilogorske županije izdaje Bjelovarsko-bilogorska županija Ulica Dr. Ante Starčevića 8 – Glavni i odgovorni urednik: Lidija Brkić, mag. iur., telefon: (043) 242-279 ili 221-905 - Pretplata za 2018. godinu iznosi 450,00 kuna – Tisak: TISKARA HORVAT d.o.o. Bjelovar – Oslobođeno plaćanja osnovnog poreza na promet proizvoda i usluga na temelju mišljenja Ministarstva prosvjete i športa – Poštarina plaćena u HP Bjelovar.

